

FICHA DEL INDICADOR DE DESEMPEÑO  
(FID)

Datos Generales del Programa Presupuestario (Pp) 2025

Dependencia:	85. IEE. Instituto Estatal Electoral.	Nombre del Programa presupuestario (Pp):	12969. Financiamiento estatal a Partidos Políticos.
Alineación Institucional:	00007 - Fortalecimiento de los Procesos Electorales	Unidad Ejecutora:	850101 Consejo General 850102 Presidencia 850103 Secretaría Ejecutiva 850104 Dirección Administrativa 850105 Dirección de Capacitación y Organización Electoral 850106 Dirección Jurídica 850107 Coordinación Informática 850108 Coordinación de Comunicación Social

Alineación del Programa Presupuestario a los Instrumentos de Planeación

Plan Nacional de Desarrollo 2025-2030 (PND)

Eje	Objetivo	Estrategia	Indicador
Gobernanza con Justicia y Participación Ciudadana	1.1 Promover y fortalecer el desarrollo de una sociedad democrática, participativa, transparente y justa.	1.1.5. Fortalecer el sistema electoral para garantizar una mayor representación de las minorías, optimizar el financiamiento de los partidos políticos y erradicar el nepotismo	1.1.1. Porcentaje de la población que se organiza para resolver problemas públicos.

Plan de Desarrollo del Estado 2022-2027 (PDE)

Eje	Programa Estratégico	Estrategia	Actividades (Meta)
Eje 5.- Estado Inteligente y Abierto	5.6. Programa Estratégico Gobernabilidad y Derechos Humanos.	5.6 .6. Programa de Fortalecimiento de la Cultura Cívica y de la Legalidad. Construir una mejor ciudadanía promoviendo y difundiendo los valores cívicos y la cultura de la legalidad.	5.6.6.1. Programa de Fortalecimiento de la Cultura Cívica y de la Legalidad.

Programa Sectorial 2023-2027

Sector: Gestión del Gobierno

**Transversalidad (Art. 41, incisos O,P,Q,T y V de la Ley Federal de Presupuesto y Responsabilidad Hacendaria y los Anexos 17,18,19,20,21,22,23,24,25 y 26 del Presupuesto de Egresos del Estado 2025 (Publicado el 27 de Diciembre de 2024)**

No Aplica


Datos del Indicador por Nivel de la MIR

Indicador del Nivel Fin

Nombre del Indicador	Descripción	Método de Cálculo	Sentido del Indicador	Unidad de Medida	Dimensión a Medir	Tipo de Valor de la Meta	Frecuencia de Medición	Medio de Verificación
Porcentaje de partidos políticos que participan en la vida democrática del Estado.	Mide el porcentaje de partidos políticos con acreditación en el Estado que participan en la vida democrática del Estado y contribuyen a un estado inteligente y abierto.	(Cantidad de partidos políticos que participan en la vida democrática del Estado / Cantidad de partidos políticos que participan en la vida democrática del Estado) * 100	Ascendente	Porcentaje	a. Eficacia	Relativo	Anual	Expedientes de partidos políticos con acreditación en el Estado, emitidos en el año 2025, generado por la Secretaría Ejecutiva del Consejo General, en resguardo dentro de los archiveros que se ubican en la oficina de dicha unidad administrativa.

Indicador del Nivel Propósito

Nombre del Indicador	Descripción	Método de Cálculo	Sentido del Indicador	Unidad de Medida	Dimensión a Medir	Tipo de Valor de la Meta	Frecuencia de Medición	Medio de Verificación
Porcentaje de partidos políticos que reciben financiamiento público estatal.	Mide el porcentaje de partidos políticos con acreditación en el estado, que reúnen los requisitos para recibir financiamiento público estatal para el cumplimiento de sus fines.	(Cantidad de partidos políticos que reciben financiamiento público estatal programados para recibir financiamiento público estatal) * 100	Ascendente	Porcentaje	a. Eficacia	Relativo	Anual	Expedientes de entrega de ministraciones de financiamiento público a partidos políticos con acreditación en el Estado, emitidos en el año 2025, en resguardo dentro de los archiveros que se ubican en la oficina de la unidad administrativa de la Coordinación de Prerrogativas y Partidos Políticos.



## FICHA DEL INDICADOR DE DESEMPEÑO (FID)

### Indicador del Nivel Componentes

Nombre del Indicador	Descripción	Método de Cálculo	Sentido del Indicador	Tipo (Para resultados)		Frecuencia de Medición	Medio de Verificación
				Estratégico	Gestión		
Porcentaje de ministraciones de financiamiento público estatal a partidos políticos entregadas.	Mide el porcentaje de entrega de ministraciones de financiamiento público estatal realizada a los partidos políticos con acreditación local para el cumplimiento de sus fines, fomentando su participación en la vida democrática del Estado.	(Ministraciones de financiamiento público estatal entregadas / Ministraciones de financiamiento público estatal programadas para entregarse) * 100	Ascendente		X	Mensual	Expedientes de entrega de ministraciones de financiamiento público a partidos políticos con acreditación en el Estado, emitidos en el año 2025, en resguardo dentro de los archiveros que se ubican en la oficina de la unidad administrativa de la Coordinación de Prerrogativas y Partidos Políticos.

Nombre del Indicador	Línea Base 2024		Meta 2025		Tipo de Valor de la Meta		Cobertura
	Valor	Año (Período)	Valor	Año (Período)	Absoluto	Relativo	
Porcentaje de ministraciones de financiamiento público estatal a partidos políticos entregadas.	100% (79 ministraciones de financiamiento público)	Enero-Diciembre	100% (117 ministraciones de financiamiento público)	Enero-Diciembre		X	Estatal

### Características de las Variables del Indicador Nivel Componente


Nombre del Indicador	Variable (s)		Unidad de Medida	Frecuencia de medición	Fuente de Información
	Variables	Descripción			
Porcentaje de ministraciones de financiamiento público estatal a partidos políticos entregadas.	Ministraciones de financiamiento público estatal entregadas a partidos políticos con acreditación local.	Cantidad de ministraciones de financiamiento público estatal entregadas a los partidos políticos acreditados en el Estado.	Ministración	Mensual	Expedientes de entrega de ministraciones de financiamiento público a partidos políticos con acreditación en el Estado, emitidos en el año 2025, en resguardo dentro de los archiveros que se ubican en la oficina de la unidad administrativa de la Coordinación de Prerrogativas y Partidos Políticos.
	Ministraciones de financiamiento público estatal programadas para entregarse a partidos políticos con acreditación local.	Cantidad de ministraciones de financiamiento público estatal programadas para entregarse a los partidos políticos acreditados en el Estado.	Ministración	Mensual	Expedientes de entrega de ministraciones de financiamiento público a partidos políticos con acreditación en el Estado, emitidos en el año 2025, en resguardo dentro de los archiveros que se ubican en la oficina de la unidad administrativa de la Coordinación de Prerrogativas y Partidos Políticos.

#### Presupuesto Asignado al Programa Presupuestario (Pp) Publicado en el Presupuesto de Egresos del Estado

Monto Total  
\$80,673,668.00

#### Población Beneficiada por Componente

Total	Mujeres	Hombres
9 Partidos Políticos con acreditación local.	0	0



## FICHA DEL INDICADOR DE DESEMPEÑO (FID)


### Indicador del Nivel Actividades

Indicador del Nivel Actividades										
Resumen Narrativo del Componente	Actividad	Nombre del Indicador	Descripción	Dimensión a Medir	Método de Cálculo	Unidad de Medida	Tipo de Valor		Frecuencia de Medición	Ponderación de las Actividades
							Absoluto	Relativo		
Ministraciones de financiamiento público estatal a partidos políticos entregadas.	1. Ministración de financiamiento público mensual.	Porcentaje de ministraciones de financiamiento público mensual realizadas.	Mide el porcentaje de entrega de ministraciones de financiamiento público estatal de carácter mensual a los partidos políticos con acreditación local, para el cumplimiento de sus fines, fomentando su participación en la vida democrática del Estado.	a. Eficacia	(Ministraciones de financiamiento público mensual entregadas / Ministraciones de financiamiento público ordinario programadas para entregarse) * 100	Ministración	X		Mensual	80 %
Ministraciones de financiamiento público estatal a partidos políticos entregadas.	2. Ministración de financiamiento público para actividades específicas.	Porcentaje de ministraciones de financiamiento público para actividades específicas realizadas.	Mide el porcentaje de entrega de ministraciones de financiamiento público estatal a los partidos políticos con acreditación local para el cumplimiento de sus actividades específicas.	a. Eficacia	(Ministraciones de financiamiento público para actividades específicas entregadas / Ministraciones de financiamiento público para actividades específicas programadas para entregarse) * 100	Ministración	X		Semestral	20 %

### Responsable del Indicador:

**Nombre:** Mtro. Ricardo Alejandro Hernández Ramos.  
**Área:** Dirección de Capacitación y Organización Electoral.  
**Correo electrónico:** ricardo.hernandez@ieeags.mx

**Firma:**  
**Puesto:**  
**Telefono:**

  
 Director.  
 4499100008 ext. 116



## FICHA DEL INDICADOR DE DESEMPEÑO (FID)

### Datos Generales del Programa Presupuestario (Pp) 2025

<b>Dependencia:</b>	85. IEE. Instituto Estatal Electoral.	<b>Nombre del Programa presupuestario (Pp):</b>	12970. Fortalecimiento de la democracia mediante la promoción de la educación cívica y construcción de ciudadanía.
<b>Alineación Institucional:</b>	00007 - Fortalecimiento de los Procesos Electorales	<b>Unidad Ejecutora:</b>	850101 Consejo General 850102 Presidencia 850103 Secretaría Ejecutiva 850104 Dirección Administrativa 850105 Dirección de Capacitación y Organización Electoral 850106 Dirección Jurídica 850107 Coordinación Informática 850108 Coordinación de Comunicación Social 850109 Contraloría Interna

### Alineación del Programa Presupuestario a los Instrumentos de Planeación

Plan Nacional de Desarrollo 2025-2030 (PND)			
Eje	Objetivo	Estrategia	Indicador
Gobernanza con Justicia y Participación Ciudadana	1.1 Promover y fortalecer el desarrollo de una sociedad democrática, participativa, transparente y justa.	1.1.5. Fortalecer el sistema electoral para garantizar una mayor representación de las minorías, optimizar el financiamiento de los partidos políticos y erradicar el nepotismo	1.1.1 Porcentaje de la población que se organiza para resolver problemas públicos.

Plan de Desarrollo del Estado 2022-2027 (PDE)			
Eje	Programa Estratégico	Estrategia	Actividades (Meta)
Eje 5.- Estado Inteligente y Abierto	5.6. Programa Estratégico Gobernabilidad y Derechos Humanos.	5.6 .6. Programa de Fortalecimiento de la Cultura Cívica y de la Legalidad. Construir una mejor ciudadanía promoviendo y difundiendo los valores cívicos y la cultura de la legalidad.	5.6.6.1. Programa de Fortalecimiento de la Cultura Cívica y de la Legalidad.

Programa Sectorial 2023-2027	
Sector	Gestión del Gobierno


**Transversalidad (Art. 41, incisos O,P,Q,T y V de la Ley Federal de Presupuesto y Responsabilidad Hacendaria y los Anexos 17,18,19,20,21,22,23,24,25 y 26 del Presupuesto de Egresos del Estado 2025 (Publicado el 27 de Diciembre de 2024)**

No Aplica

### Datos del Indicador por Nivel de la MIR

Indicador del Nivel Fin								
Nombre del Indicador	Descripción	Método de Cálculo	Sentido del Indicador	Unidad de Medida	Dimensión a Medir	Tipo de Valor de la Meta	Frecuencia de Medición	Medio de Verificación
Porcentaje de instituciones educativas que fortalecen la democracia en sus estudiantes.	Mide el porcentaje de instituciones que fortalecen la democracia de sus estudiantes a través de la realización de promoción de educación cívica y participación ciudadana, para fomentar el ejercicio de sus derechos político-electoral es y contribuir a un estado inteligente y abierto.	(Instituciones educativas que fortalecen la democracia de sus estudiantes / Instituciones educativas que solicitan fortalecer la democracia de sus estudiantes) *	Ascendente	Porcentaje	a. Eficacia	Relativo	Anual	Expedientes de realización de avance de promoción de educación cívica y participación ciudadana, emitidos en el año 2025, en resguardo dentro de los archiveros que se ubican en la oficina de la Dirección de Capacitación y Organización Electoral.

Indicador del Nivel Propósito								
Nombre del Indicador	Descripción	Método de Cálculo	Sentido del Indicador	Unidad de Medida	Dimensión a Medir	Tipo de Valor de la Meta	Frecuencia de Medición	Medio de Verificación





## FICHA DEL INDICADOR DE DESEMPEÑO (FID)

<p>Porcentaje de instituciones que reciben promoción de la educación cívica y construcción de ciudadanía.</p>	<p>Mide el porcentaje de instituciones educativas, públicas y privadas, de nivel básico, medio y superior en el Estado que reciben promoción de educación cívica y participación ciudadana, para fomentar la participación de sus estudiantes en la vida democrática del Estado.</p>	<p>(Instituciones educativas que reciben promoción de educación cívica y participación ciudadana / Instituciones educativas programadas para recibir promoción de educación cívica y participación ciudadana) * 100</p>	<p>Ascendente</p>	<p>Porcentaje</p>	<p>a. Eficacia</p>	<p>Relativo</p>	<p>Anual</p>	<p>Expedientes de realización de avance de promoción de educación cívica y participación ciudadana, emitidos en el año 2025, en resguardo dentro de los archiveros que se ubican en la oficina de la Dirección de Capacitación y Organización Electoral.</p>
---	--	---	-------------------	-------------------	--------------------	-----------------	--------------	--

### Indicador del Nivel Componentes

Nombre del Indicador	Descripción	Método de Cálculo	Sentido del Indicador	Tipo (Para resultados)		Frecuencia de Medición	Medio de Verificación
				Estratégico	Gestión		
Porcentaje de avance de promoción de educación cívica realizada.	Mide el porcentaje de cumplimiento de avance de promoción de educación cívica realizada en instituciones educativas, tendientes a fomentar la cultura cívica de sus alumnos.	(Avance de promoción de educación cívica realizada / Avance de promoción de educación cívica programada para realizarse) * 100	Ascendente		X	Trimestral	Expedientes de realización de avance de promoción de educación cívica, emitidos en el año 2025, en resguardo dentro de los archiveros que se ubican en la oficina de la Dirección de Capacitación y Organización Electoral.
Porcentaje de avance de promoción de participación ciudadana realizada.	Mide el porcentaje de cumplimiento de avance de promoción de participación ciudadana realizada en instituciones educativas, tendientes a orientar a sus alumnos en el ejercicio de los derechos reconocidos en la normatividad electoral.	(Avance de promoción de participación ciudadana realizada / Avance de promoción de participación ciudadana programada para realizarse) * 100	Ascendente		X	Trimestral	Expedientes de realización de avance de promoción de participación ciudadana, emitidos en el año 2025, en resguardo dentro de los archiveros que se ubican en la oficina de la Dirección de Capacitación y Organización Electoral.

Nombre del Indicador	Línea Base 2024		Meta 2025		Tipo de Valor de la Meta		Cobertura
	Valor	Año (Periodo)	Valor	Año (Periodo)	Absoluto	Relativo	
Porcentaje de avance de promoción de educación cívica realizada.	100% (231 promociones de educación cívica)	Enero-Diciembre	100% (66 promociones de educación cívica)	Enero-Diciembre		X	Estatal
Porcentaje de avance de promoción de participación ciudadana realizada.	100% (12 promociones de participación ciudadana)	Enero-Diciembre	100% (15 promociones de participación ciudadana)	Enero-Diciembre		X	Estatal

## FICHA DEL INDICADOR DE DESEMPEÑO (FID)

### Características de las Variables del Indicador Nivel Componente


Variable (s)					
Nombre del Indicador	Variables	Descripción	Unidad de Medida	Frecuencia de medición	Fuente de Información
Porcentaje de avance de promoción de educación cívica realizada.	Avance de de promoción de educación cívica realizada.	Mide el porcentaje de avance de promoción de educación cívica realizada en instituciones educativas.	Promoción	Trimestral	Expedientes de realización de avance de promoción de educación cívica, emitidos en el año 2025, en resguardo dentro de los archiveros que se ubican en la oficina de la Dirección de Capacitación y Organización Electoral.
	Avance de de promoción de educación cívica programada para realizarse.	Mide el porcentaje de avance de promoción de educación cívica programada para realizarse en instituciones educativas.	Promoción	Trimestral	Expedientes de realización de avance de promoción de educación cívica, emitidos en el año 2025, en resguardo dentro de los archiveros que se ubican en la oficina de la Dirección de Capacitación y Organización Electoral.
Porcentaje de avance de promoción de participación ciudadana realizada.	Avance de de promoción de participación ciudadana realizada.	Mide el porcentaje de avance de promoción de participación ciudadana realizada en instituciones educativas.	Promoción	Trimestral	Expedientes de realización de avance de promoción de participación ciudadana, emitidos en el año 2025, en resguardo dentro de los archiveros que se ubican en la oficina de la Dirección de Capacitación y Organización Electoral.
	Avance de de promoción de participación ciudadana programada para realizarse.	Mide el porcentaje de avance de promoción de participación ciudadana programada para realizarse en instituciones educativas.	Promoción	Trimestral	Expedientes de realización de avance de promoción de participación ciudadana, emitidos en el año 2025, en resguardo dentro de los archiveros que se ubican en la oficina de la Dirección de Capacitación y Organización Electoral.

#### Presupuesto Asignado al Programa Presupuestario (Pp) Publicado en el Presupuesto de Egresos del Estado

Monto Total  
\$62,671,259.00

#### Población Beneficiada por Componente


Total	Mujeres	Hombres
66 Instituciones Educativas	0	0
15 Instituciones Educativas	0	0



## FICHA DEL INDICADOR DE DESEMPEÑO (FID)

### Indicador del Nivel Actividades

Resumen Narrativo del Componente	Actividad	Nombre del Indicador	Descripción	Dimensión a Medir	Método de Cálculo	Unidad de Medida	Tipo de Valor		Frecuencia de Medición	Ponderación de las Actividades:
							Absoluto	Relativo		
Avance de promoción de educación cívica realizada.	1. Realización de jornadas cívicas.	Porcentaje de jornadas cívicas realizadas.	Mide el porcentaje de cumplimiento de jornadas cívicas realizadas, tendientes a fomentar la cultura cívica.	a. Eficacia	(Jornadas cívicas realizadas / Jornadas cívicas programadas para realizarse) * 100	Jornada	X		Semestral	25 %
Avance de promoción de educación cívica realizada.	2. Realización de presentaciones de teatro Kamishibai.	Porcentaje de presentaciones de teatro Kamishibai realizadas.	Mide el porcentaje de cumplimiento de presentaciones de teatro Kamishibai realizadas, tendientes a fomentar la cultura cívica.	a. Eficacia	(Presentaciones de teatro Kamishibai realizadas / Presentaciones de teatro Kamishibai programadas para realizarse) * 100	Presentación	X		Trimestral	25 %
Avance de promoción de educación cívica realizada.	3. Realización de talleres de democracia.	Porcentaje de talleres de democracia realizados.	Mide el porcentaje de cumplimiento de talleres de democracia, tendientes a fomentar la cultura cívica.	a. Eficacia	(Talleres de democracia realizados / Talleres de democracia programados para realizarse) * 100	Taller	X		Anual	25 %
Avance de promoción de educación cívica realizada.	4. Realización de concursos de educación cívica.	Porcentaje de concursos de educación cívica realizados.	Mide el porcentaje de cumplimiento de concursos de educación cívica realizadas, tendientes a fomentar la cultura cívica.	a. Eficacia	(Concursos de educación cívica realizados / Concursos de educación cívica programados para realizarse) * 100	Concurso	X		Semestral	25 %
Avance de promoción de participación ciudadana realizada.	1. Realización de capacitaciones de participación ciudadana.	Porcentaje de capacitaciones de participación ciudadana realizadas.	Mide el porcentaje de cumplimiento de capacitaciones realizadas, tendientes a fomentar la participación ciudadana.	a. Eficacia	(Capacitaciones de participación ciudadana realizadas / Capacitaciones de participación ciudadana realizadas programadas para realizarse) * 100	Capacitación	X		Semestral	40 %
Avance de promoción de participación ciudadana realizada.	2. Realización de sesiones de instalación de observatorio de participación ciudadana.	Porcentaje de sesiones de instalación de observatorio de participación ciudadana realizadas.	Mide el porcentaje de cumplimiento de sesión de instalación del observatorio de participación, tendientes a fomentar la participación ciudadana.	a. Eficacia	(Sesiones de instalación de observatorio de participación ciudadana realizadas / Sesiones de instalación de observatorio de participación ciudadana programadas para realizarse) * 100	Sesión	X		Anual	30 %





## FICHA DEL INDICADOR DE DESEMPEÑO (FID)

Avance de promoción de participación ciudadana realizada.	3. Realización de sesiones de trabajo con los integrantes del observatorio de capacitación ciudadana.	Porcentaje de sesiones de trabajo con los integrantes del observatorio de capacitación ciudadana realizadas.	Mide el porcentaje de cumplimiento de sesiones de trabajo del observatorio de participación, tendientes a implementar acciones para fomentar la participación ciudadana.	a. Eficacia	(Sesiones de trabajo del observatorio de participación ciudadana realizadas / Sesiones de trabajo del observatorio de participación ciudadana programadas para realizarse) * 100	Sesión de trabajo	X	Semestral	30 %
---	---	--	--	-------------	--	-------------------	---	-----------	------

### Responsable del Indicador:

Nombre: Mtro. Ricardo Alejandro Hernández Ramos.  
Área: Dirección de Capacitación y Organización Electoral.  
Correo electrónico: ricardo.hernandez@leeags.mx

Firma:  
Puesto:  
Teléfono:

Director.  
449910008 ext. 116

FICHA DEL INDICADOR DE DESEMPEÑO  
(FID)

Datos Generales del Programa Presupuestario (Pp) 2025

Dependencia:	85. IEE. Instituto Estatal Electoral.	Nombre del Programa presupuestario (Pp):	12971. Organización y desarrollo del Proceso Electoral Local.
Alineación Institucional:	00007 - Fortalecimiento de los Procesos Electorales	Unidad Ejecutora:	850101 Consejo General 850102 Presidencia 850103 Secretaría Ejecutiva 850104 Dirección Administrativa 850105 Dirección de Capacitación y Organización Electoral 850106 Dirección Jurídica 850107 Coordinación Informática 850108 Coordinación de Comunicación Social 850109 Contraloría Interna

Alineación del Programa Presupuestario a los Instrumentos de Planeación

Plan Nacional de Desarrollo 2025-2030 (PND)

Eje	Objetivo	Estrategia	Indicador
Gobernanza con Justicia y Participación Ciudadana	1.1 Promover y fortalecer el desarrollo de una sociedad democrática, participativa, transparente y justa.	1.1.5. Fortalecer el sistema electoral para garantizar una mayor representación de las minorías, optimizar el financiamiento de los partidos políticos y erradicar el nepotismo	1.1.1 Porcentaje de la población que se organiza para resolver problemas públicos.

Plan de Desarrollo del Estado 2022-2027 (PDE)

Eje	Programa Estratégico	Estrategia	Actividades (Meta)
Eje 5.- Estado Inteligente y Abierto	5.6. Programa Estratégico Gobernabilidad y Derechos Humanos.	5.6 .6. Programa de Fortalecimiento de la Cultura Cívica y de la Legalidad. Construir una mejor ciudadanía promoviendo y difundiendo los valores cívicos y la cultura de la legalidad.	5.6.6.1. Programa de Fortalecimiento de la Cultura Cívica y de la Legalidad.

Programa Sectorial 2023-2027

Sector: Gestión del Gobierno

Transversalidad (Art. 41, incisos O,P,Q,T y V de la Ley Federal de Presupuesto y Responsabilidad Hacendaria y los Anexos 17,18,19,20,21,22,23,24,25 y 26 del Presupuesto de Egresos del Estado 2025 (Publicado el 27 de Diciembre de 2024)

No Aplica


Datos del Indicador por Nivel de la MIR

Indicador del Nivel Fin

Nombre del Indicador	Descripción	Método de Cálculo	Sentido del Indicador	Unidad de Medida	Dimensión a Medir	Tipo de Valor de la Meta	Frecuencia de Medición	Medio de Verificación
Porcentaje de etapas del Proceso Electoral Extraordinario 2025 realizadas.	Mide el porcentaje de realización de las etapas establecidas por la normatividad electoral y que deben llevarse a cabo para el desarrollo del Proceso Electoral Local Extraordinario 2025 que del Poder Judicial 2025, para dar con ello la legal renovación de los cargos de elección popular que se requieran en di	(Cantidad de etapas del Proceso Electoral Extraordinario 2025 que deban realizarse) * 100	Ascendente	Porcentaje	a. Eficacia	Relativo	Anual	Expedientes de realización de actividades del Proceso Electoral Local Extraordinario, emitidos en el año 2025, en resguardo dentro de los archiveros que se ubican en la oficina de la Dirección de Capacitación y Organización Electoral.

Indicador del Nivel Propósito

Nombre del Indicador	Descripción	Método de Cálculo	Sentido del Indicador	Unidad de Medida	Dimensión a Medir	Tipo de Valor de la Meta	Frecuencia de Medición	Medio de Verificación
----------------------	-------------	-------------------	-----------------------	------------------	-------------------	--------------------------	------------------------	-----------------------




## FICHA DEL INDICADOR DE DESEMPEÑO (FID)

Porcentaje de cargos de elección popular dentro del Proceso Electoral Local Extraordinario 2025 renovados.	Mide el porcentaje de cargos de elección popular del Poder Judicial del Estado de Aguascalientes, renovados que son dentro del renovados a Proceso Electoral Local Extraordinario 2025 / Extraordinario 2025.	(Cantidad de cargos de elección popular del Poder Judicial del Estado de Aguascalientes, renovados a Proceso Electoral Local Extraordinario 2025) * 100	Ascendente	Porcentaje	a. Eficacia	Relativo	Anual	Constancias de asignación de personas electas del Poder Judicial del Estado de Aguascalientes, emitidas en el año 2025, en resguardo dentro de los archiveros que se ubican en las oficinas de la Secretaría Ejecutiva y la Dirección de Capacitación y Organización Electoral.
--	---	---	------------	------------	-------------	----------	-------	---

### Indicador del Nivel Componentes

Nombre del Indicador	Descripción	Método de Cálculo	Sentido del Indicador	Tipo (Para resultados)		Frecuencia de Medición	Medio de Verificación
				Estratégico	Gestión		
Porcentaje de capacitaciones a personal institucional y de apoyo realizadas.	Mide el porcentaje de cumplimiento de realización de capacitaciones para personal interno y de apoyo, en temas necesarios para el debido ejercicio de sus funciones dentro del Proceso Electoral Local Extraordinario del Poder Judicial de Aguascalientes 2025	(Capacitaciones a personal institucional y de apoyo realizadas / Capacitaciones a personal institucional y de apoyo programadas para realizarse) * 100	Ascendente		X	Semestral	Expedientes de realización de capacitaciones a personal institucional y de apoyo, emitidos en el año 2025, en resguardo dentro de los archiveros que se ubican en la oficina de la Dirección de Capacitación y Organización Electoral.
Porcentaje de consejos de apoyo electoral instalados.	Mide el porcentaje de cumplimiento de instalación de consejos de apoyo electoral que serán integrados para coadyuvar en el Proceso Electoral Local Extraordinario del Poder Judicial de Aguascalientes 2025, y puedan entrar en funciones para el debido cumplimiento de sus fines.	(Consejos de apoyo electoral instalados / Consejos de apoyo electoral programados para instalarse) * 100	Ascendente		X	Anual	Actas de instalación de consejos de apoyo, emitidos en el año 2025, en resguardo dentro de los archiveros que se ubican en la oficina de la Dirección de Capacitación y Organización Electoral.
Porcentaje de etapas para el desarrollo del proceso electoral local extraordinario del Poder Judicial de Aguascalientes 2025 realizadas.	Mide el porcentaje de etapas que conforman el Proceso Electoral Local Extraordinario del Poder Judicial de Aguascalientes 2025, realizadas en cumplimiento a la normatividad electoral vigente.	(Etapas para el desarrollo del Proceso Electoral Local Extraordinario 2025 realizadas / Etapas para el desarrollo del Proceso Electoral Local Extraordinario 2025 programadas para realizarse) * 100	Ascendente		X	Semestral	Expedientes de realización de etapas del Proceso Electoral Local Extraordinario del Poder Judicial de Aguascalientes, emitidos en el año 2025, en resguardo dentro de los archiveros que se ubican en las oficinas de la Secretaría Ejecutiva del Consejo General y la Dirección de Capacitación y Organización Electoral.




## FICHA DEL INDICADOR DE DESEMPEÑO (FID)

Nombre del Indicador	Línea Base 2024		Meta 2025		Tipo de Valor de la Meta		Cobertura
	Valor	Año (Periodo)	Valor	Año (Periodo)	Absoluto	Relativo	
Porcentaje de capacitaciones a personal institucional y de apoyo realizadas.	N/A	N/A	6 (capacitaciones)	Enero-Diciembre		X	Estatal
Porcentaje de consejos de apoyo electoral instalados.	0	Enero-Diciembre	100% (5 Consejos de apoyo electoral instalados)	Enero-Diciembre		X	Estatal
Porcentaje de etapas para el desarrollo del proceso electoral local extraordinario del Poder Judicial de Aguascalientes 2025 realizadas.	0	Enero-Diciembre	100% (76 actividades realizadas)	Enero-Diciembre		X	Estatal

### Características de las Variables del Indicador Nivel Componente

Nombre del Indicador	Variables	Variable (s)		Unidad de Medida	Frecuencia de medición	Fuente de Información
		Descripción				
Porcentaje de capacitaciones a personal institucional y de apoyo realizadas.	Capacitaciones a personal institucional y de apoyo realizadas	Cantidad de capacitaciones realizadas a personal institucional y de apoyo, sobre temas inherentes del Proceso Electoral Local Extraordinario del Poder Judicial de Aguascalientes 2025, para el debido ejercicio de sus funciones		Capacitación	Semestral	Expedientes de realización de capacitaciones a personal institucional y de apoyo, emitidos en el año 2025, en resguardo dentro de los archiveros que se ubican en la oficina de la Dirección de Capacitación y Organización Electoral
	Capacitaciones a personal institucional y de apoyo programadas para realizarse	Cantidad de capacitaciones programadas para realizarse a personal institucional y de apoyo, sobre temas inherentes del Proceso Electoral Local Extraordinario del Poder Judicial de Aguascalientes 2025, para el debido ejercicio de sus funciones		Capacitación	Semestral	Expedientes de realización de capacitaciones a personal institucional y de apoyo, emitidos en el año 2025, en resguardo dentro de los archiveros que se ubican en la oficina de la Dirección de Capacitación y Organización Electoral
Porcentaje de consejos de apoyo electoral instalados.	Consejos de apoyo electoral instalados	Cantidad de consejos de apoyo electoral instalados para coadyuvar en las etapas del Proceso Electoral Local Extraordinario del Poder Judicial 2025		Consejo	Anual	Actas de instalación de consejos de apoyo, emitidos en el año 2025, en resguardo dentro de los archiveros que se ubican en la oficina de la Dirección de Capacitación y Organización Electoral.
	Consejos de apoyo electoral programados para instalarse	Cantidad de consejos de apoyo electoral programados para ser instalados, con el fin de coadyuvar en las etapas del Proceso Electoral Local Extraordinario del Poder Judicial de Aguascalientes 2025		Consejo	Anual	Actas de instalación de consejos de apoyo, emitidos en el año 2025, en resguardo dentro de los archiveros que se ubican en la oficina de la Dirección de Capacitación y Organización Electoral.
Porcentaje de etapas para el desarrollo del proceso electoral local extraordinario del Poder Judicial de Aguascalientes 2025 realizadas.	Actividades para el desarrollo del Proceso Electoral Local Extraordinario del Poder Judicial de Aguascalientes 2025 realizadas	Mide la cantidad de actividades establecidas por la normatividad electoral que son realizadas para el desarrollo del Proceso Electoral Local Extraordinario del Poder Judicial de Aguascalientes 2025		Etapa	Anual	Expedientes de realización de actividades del Proceso Electoral Local Extraordinario del Poder Judicial de Aguascalientes, emitidos en el año 2025, en resguardo dentro de los archiveros que se ubican en las oficinas de la Secretaría Ejecutiva del Consejo General y la Dirección de Capacitación y Organización Electoral.
	Actividades para el desarrollo del Proceso Electoral Local Extraordinario del Poder Judicial de Aguascalientes 2025 programadas para realizarse	Cantidad de actividades establecidas por la normatividad electoral programadas para realizarse para el desarrollo del Proceso Electoral Local Extraordinario del Poder Judicial de Aguascalientes 2025		Etapa	Anual	Expedientes de realización de actividades del Proceso Electoral Local Extraordinario del Poder Judicial de Aguascalientes, emitidos en el año 2025, en resguardo dentro de los archiveros que se ubican en las oficinas de la Secretaría Ejecutiva del Consejo General y la Dirección de Capacitación y Organización Electoral.





## FICHA DEL INDICADOR DE DESEMPEÑO (FID)

Presupuesto Asignado al Programa Presupuestario (Pp)  
Publicado en el Presupuesto de Egresos del Estado

Monto Total  
\$55,239,228.00


### Población Beneficiada por Componente

Total	Mujeres	Hombres
0 Debido a la naturaleza del indicador que se reporta, no se cuenta con beneficiarios	0	0
0 Debido a la naturaleza del indicador que se reporta, no se cuenta con beneficiarios	0	0
0 Debido a la naturaleza del indicador que se reporta, no se cuenta con beneficiarios	0	0

## FICHA DEL INDICADOR DE DESEMPEÑO (FID)


### Indicador del Nivel Actividades

Resumen Narrativo del Componente	Actividad	Nombre del Indicador	Descripción	Dimensión a Medir	Método de Cálculo	Unidad de Medida	Tipo de Valor		Frecuencia de Medición	Ponderación de las Actividades
							Absoluto	Relativo		
Capacitaciones a personal institucional y de apoyo realizadas.	1. Realización de capacitaciones para integrantes de los consejos de partidos judiciales electorales.	Porcentaje de capacitaciones para integrantes de los consejos de partidos judiciales electorales realizadas.	Mide el porcentaje de cumplimiento de realización de capacitaciones para integrantes de los consejos de partidos judiciales electorales, en temas necesarios para el debido ejercicio de sus funciones dentro del Proceso Electoral Local Extraordinario del Poder Judicial de Aguascalientes 2025.	a. Eficacia	(Capacitaciones para integrantes de los consejos de partidos judiciales electorales realizadas / Capacitaciones para integrantes de los consejos de partidos judiciales electorales programados para realizarse) * 100	Capacitación	X		Anual	40 %
Capacitaciones a personal institucional y de apoyo realizadas.	2. Realización de capacitaciones para personal administrativo	Porcentaje de capacitaciones para personal administrativo realizadas.	Mide el porcentaje de cumplimiento de realización de capacitaciones para personal administrativo, en temas necesarios para el debido ejercicio de sus funciones dentro del Proceso Electoral Local Extraordinario del Poder Judicial de Aguascalientes 2025.	a. Eficacia	(Capacitaciones para personal administrativo realizadas / Capacitaciones para personal administrativo programadas para realizarse) * 100	Capacitación	X		Anual	40 %
Capacitaciones a personal institucional y de apoyo realizadas.	3. Realización de capacitaciones para observadores electorales	Porcentaje de capacitaciones para observadores electorales realizadas.	Mide el porcentaje de cumplimiento de realización de capacitaciones para personas que obtuvieron su registro para participar como observadores electorales, en temas necesarios para el debido ejercicio de sus funciones dentro del Proceso Electoral Local Extraordinario del Poder Judicial de Aguascalientes 2025.	a. Eficacia	(Capacitaciones para observadores electorales realizadas / Capacitaciones para observadores electorales programadas para realizarse) * 100	Capacitación	X		Anual	20 %



## FICHA DEL INDICADOR DE DESEMPEÑO (FID)

Consejos de apoyo electoral instalados.	1. Instalación de consejos de partidos judiciales electorales.	Porcentaje de consejos de partidos judiciales electorales instalados.	Mide el porcentaje de cumplimiento de instalación de consejos de partidos judiciales electorales, integrados para coadyuvar en el Proceso Electoral Local Extraordinario del Poder Judicial de Aguascalientes 2025.	a. Eficacia	(Consejos de partidos judiciales electorales instalados / Consejos de partidos judiciales electorales programados para instalarse) * 100	Consejo	X	Anual	100 %
Etapas para el desarrollo del Proceso Electoral Local Extraordinario del Poder Judicial de Aguascalientes 2025 realizadas.	1. Realización de procedimiento sellado de boletas electorales	Porcentaje de procedimiento de sellado de boletas electorales realizado.	Mide el porcentaje de cumplimiento del procedimiento de conteo, sellado y agrupamiento de boletas electorales, que serán integradas dentro de los paquetes que serán entregadas a las presidencias de mesas directivas de casillas que serán utilizadas el día de la jornada electoral.	a. Eficacia	(Procedimiento de sellado de boletas realizado / Procedimiento de sellado de boletas programado para realizarse) * 100	Procedimiento	X	Anual	10 %
Etapas para el desarrollo del Proceso Electoral Local Extraordinario del Poder Judicial de Aguascalientes 2025 realizadas.	2. Realización de etapas de la jornada electoral	Porcentaje de etapas de la jornada electoral realizadas.	Mide el porcentaje de cumplimiento de las etapas que conforman de la jornada electoral en donde se recibe el sufragio de los ciudadanos dentro del Proceso Electoral Local Extraordinario del Poder Judicial de Aguascalientes 2025.	a. Eficacia	(Etapas de la jornada electoral realizadas / Etapas de la jornada electoral programadas para realizarse) * 100	Etapas	X	Anual	60 %
Etapas para el desarrollo del Proceso Electoral Local Extraordinario del Poder Judicial de Aguascalientes 2025 realizadas.	3. Realización de cómputos de partidos judiciales electorales	Porcentaje de procedimiento de cómputos de partidos judiciales electorales realizados.	Mide el porcentaje de cumplimiento del procedimiento de cómputos de votos de partidos judiciales electorales en términos de la cantidad de votos recibidos el día de la jornada electoral en el Proceso Electoral Local Extraordinario del Poder Judicial de Aguascalientes 2025.	a. Eficacia	(Procedimiento de cómputos de partidos judiciales electorales realizados / Procedimiento de cómputos de partidos judiciales electorales programados para realizarse) * 100	Procedimiento	X	Anual	10 %



## FICHA DEL INDICADOR DE DESEMPEÑO (FID)

Etapas para el desarrollo del Proceso Electoral Local Extraordinario del Poder Judicial de Aguascalientes 2025 realizadas.	4. Elaboración de constancias de asignación a candidaturas electas	Porcentaje de constancias de asignación a candidaturas electas elaboradas.	Mide el porcentaje de cumplimiento de elaboración de las constancias de asignación que serán entregadas a las candidaturas que resulten electas por mayoría de votos.	a. Eficacia	(Constancias de asignación a candidaturas electas elaboradas / Constancias de asignación a candidaturas electas programadas para elaborarse) * 100	Constancia	X	Anual	10 %
Etapas para el desarrollo del Proceso Electoral Local Extraordinario del Poder Judicial de Aguascalientes 2025 realizadas.	5. Realización de procedimiento de destrucción de la documentación electoral	Porcentaje de procedimiento de destrucción de la documentación electoral realizado.	Mide el porcentaje de cumplimiento de procedimiento de destrucción del material electoral que será utilizado dentro de las actividades del Proceso Electoral Local Extraordinario del Poder Judicial de Aguascalientes 2025, una vez que haya concluido en todas sus etapas.	a. Eficacia	(Procedimiento de destrucción de la documentación electoral realizado / Procedimiento de destrucción de la documentación electoral programado para realizarse) * 100	Procedimiento	X	Anual	10 %

### Responsable del Indicador:

Nombre: Mtro. Ricardo Alejandro Hernández Ramos.  
 Área: Dirección de Capacitación y Organización Electoral.  
 Correo electrónico: ricardo.hernandez@ieeags.mx

Firma:  
 Puesto:  
 Teléfono:



Dirección:  
4499100008 ext. 116