

Boletín Diario

Martes 30 de Junio de 2026

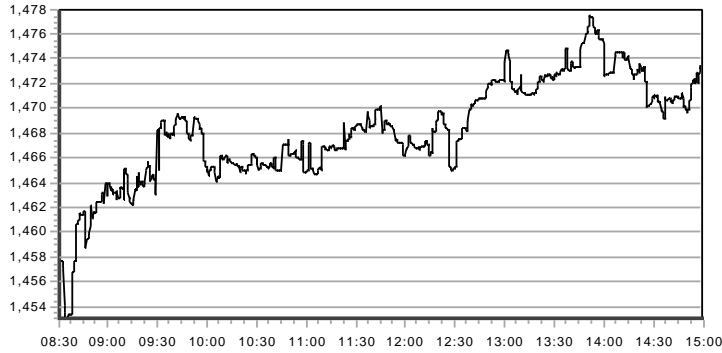
Año XXVII - N° 6876

Martes 30 de Junio de 2026
Año XXVII - N° 6876

Indices de Cotizaciones - MSCI PERÚ

Índice (Retorno Total \$)	Cierre	Variación %			
		Día	Mes	Año	Año USD
MSCI NUAM PERU GENERAL	55,499.93	0.00	0.85	27.69	25.97
MSCI NUAM PERU SELECT CAPPED 15%	1,469.32	1.26	4.16	29.29	27.54
MSCI NUAM PERU SELECT	2,748.00	1.74	2.46	32.90	31.11
MSCI NUAM USD *	1,820.71	0.81	1.42	11.21	11.21

MSCI NUAM Peru Select Capped 15% - Intraday



Negociación y Capitalización

Segmento	Neg. Día (\$)	N° Op. Día	Neg. Mes (\$)	Neg. Año (\$)
Renta Variable	97,242,088	1,622	2,029,096,841	9,965,260,159
Renta Fija	20,800,925	3	72,027,583	729,417,081
Colocación Primaria	0	0	0	20,787,894
Op. Reporte y Préstamo	4,286,801	12	128,450,665	567,041,847
Total Mercado	122,329,813	1,637	2,229,575,089	11,282,506,980

Capitalización Total del Mercado

Millones Soles
1,118,073.22

Millones Dólares
327,832.64

Alzas y Bajas de Hoy

Subieron: 84 Bajaron: 41 Se mantuvieron: 19

Mayores Alzas

Mercado	Valores	Anterior		Cierre (\$)	Variación
		Fecha	Cotización (\$)		
Local	RIMSEGC1	18/06	1.22	1.40	14.75%
	CORAREC1	05/06	1.98	2.10	6.06%
	PML	26/06	US\$ 1.01	US\$ 1.05	3.96%
	RIO	26/06	US\$ 1.80	US\$ 1.85	2.78%
Extranjero	SOXL	26/06	US\$ 214.80	US\$ 270.00	25.70%
	AMUJ	23/06	US\$ 233.04	US\$ 291.40	25.04%
	PANW	05/06	US\$ 287.37	US\$ 339.00	17.97%
	TSLI	23/06	US\$ 12.00	US\$ 14.00	16.67%

Mayores Bajas

Mercado	Valores	Anterior		Cierre (\$)	Variación
		Fecha	Cotización (\$)		
Local	BVN	26/06	US\$ 30.31	US\$ 29.27	-3.43%
	IPCHBC1	26/06	0.141	0.138	-2.13%
	INRETC1	26/06	US\$ 36.40	US\$ 36.00	-1.10%
	NEXAPEC1	26/06	3.62	3.58	-1.05%
Extranjero	AEM	22/06	US\$ 165.86	US\$ 150.70	-9.14%
	HPE	01/06	US\$ 47.94	US\$ 43.85	-8.53%
	GOAU	04/06	US\$ 40.29	US\$ 37.21	-7.64%
	VZ	22/06	US\$ 45.41	US\$ 42.40	-6.63%

Indices de Cotizaciones - Bolsas Mundiales

Bolsa	ÍNDICE Retorno Total	Moneda	Cierre	Variación %			
				Día	Mes	Año	Año USD
Nueva York	S&P 500	USD	16,774.07	1.99	-0.95	10.21	10.21
Nasdaq	Nasdaq 100	USD	36,947.81	3.98	-0.12	20.18	20.18
Toronto	S&P/TSX 60	CAD	7,212.30	-0.35	1.65	11.63	7.96
B3 (Brasil)	IBOVESPA	BRL	172,024.12	-0.73	-1.01	6.76	13.33
BMV (México)	S&P/BMV IRT	MXN	116,303.62	-0.38	-2.33	5.75	8.96
Santiago	S&P IPSA	CLP	10,839.80	0.71	0.48	3.42	0.79
Colombia	MSCI COLCAP*	COP	2,269.08	-0.75	4.23	9.72	21.80
Europa	Stoxx 600	EUR	408.32	0.94	2.68	10.86	7.73
Londres	FTSE 100	GBP	12,269.80	-0.10	0.97	7.60	5.83
Frankfurt	Dax 30	EUR	24,995.81	1.32	-0.43	2.06	-0.82
Paris	CAC 40	EUR	27,831.03	0.32	2.99	5.73	2.74
Madrid	IBEX 35	EUR	72,050.70	0.35	6.30	14.65	11.41
Shanghái - Shenzhen	CSI 300	CNY	7,415.78	2.37	2.32	8.63	11.96
Tokio	Topix	JPY	7,126.60	0.89	1.05	18.56	14.21

Tasas Efectivas Op. de Reporte y Tasas de Interés

Operaciones de Reporte	Tasa Efectiva Prom. \$ (%)	Tasa Efectiva Prom. USD (%)
O. R. Renta Variable	7.6006	7.6438
O. R. Instrumentos de Deuda	--	--

Tasas de Interés

	Anterior (%)	Hoy (%)	Variación (%)
TAMEX Tasa Act. Mon. Ext.	9.23	9.31	0.08
TIPMEX Tasa Pas. Mon. Ext.	1.20	1.17	-0.03
TAMN Tasa Act. Mon. Nac.	16.60	16.63	0.03
TIPMN Tasa Pas. Mon. Nac.	1.98	1.99	0.01

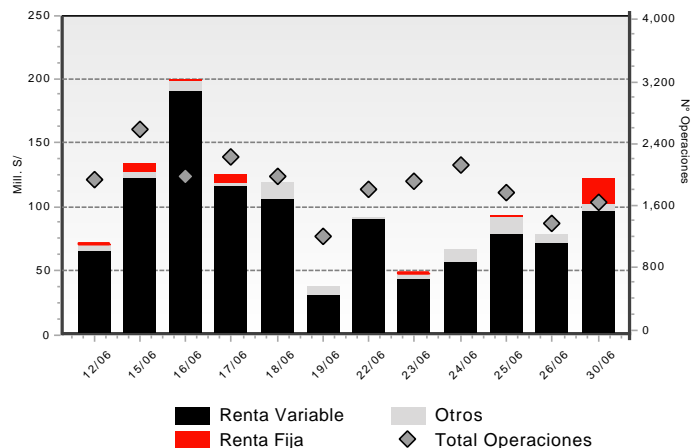
* Información correspondiente a los días 26/06/2026 y 25/06/2026

Cotizaciones de Metales y Tipo de Cambio

Metales	Anterior	Hoy	Var. Día %	Var. Mes %	Var. Año %
Oro (COMEX) US\$/Oz.	4,078.70	4,017.80	-1.49	-11.55	-7.01
Plata (COMEX) US\$/Oz.	59.22	58.86	-0.61	-22.16	-18.81
Cobre (COMEX) US\$/Lb.	6.142	6.192	0.82	-2.72	10.09
Zinc (LME) US\$/TM	3,434.50	3,474.50	1.16	-2.15	11.22
Plomo (LME) US\$/TM	1,908.13	1,877.43	-1.61	-7.05	-6.37
Estaño (LME) US\$/TM	50,383.00	50,375.00	-0.02	-8.54	20.07

Tipo de Cambio	Compra	Venta	Promedio
Dólar Interbancario Soles / Dólar	3.408	3.409	3.4085
Yen Yen / Dólar	162.60	162.62	162.61
Euro Dólar / Euro	1.1422	1.1424	1.1423

Montos Negociados y N° de Operaciones - Ult. 12 ruedas



Contenido

Sección	Pág.	Sección	Pág.	Sección	Pág.
1. Resumen de Montos y Operaciones	3	14. Cambio de razón social	21	Avisos: - <i>Tabla de Valores Referenciales para el 3er. Trimestre de 2026</i> - <i>Autorización de Formador de Mercado: Inteligo SAB - PLUZENC1</i> - <i>Autorización de Formador de Mercado: Grupo Coril SAB - PLUZENC1</i> - <i>Comunicado de Suspensión de Diviso SAB S.A.</i> - <i>Horario de negociación</i>	
2. Mercado de Renta Variable	3	15. Procesos de fusión-escisión	22		
3. Información adicional de valores	14	16. Inscripciones y Retiros	22		
4. Certificados de suscripción preferente	18	17. Obligaciones Pendientes de Vencimiento	23		
5. Mercado de Renta Fija	19	18. Operaciones Extrabursátiles	24		
6. Colocación primaria	20	19. Negociación en bolsas extranjeras	24		
7. Operaciones de Reporte y Préstamo de Valores	20	20. Retribuciones, contribuciones y comisiones	24		
8. Mercado Alternativo de Valores – MAV	20	21. Negociación de divisas	27		
9. Entrega de Derechos	21	22. Notas al boletín	27		
10. Convocatorias	21	23. Sociedades Agentes de Bolsa (SAB's)	28		
11. Cambios de Valor Nominal	21				
12. Procesos de suscripción de nuevas acciones	21				
13. Reducción de Capital	21				

La información contenida en este documento es de carácter referencial, y es susceptible de ser revisada con posterioridad a su difusión. La Bolsa de Valores de Lima no asume responsabilidad alguna por los errores u omisiones contenidos en este material. Como consecuencia, la Bolsa de Valores de Lima no responde por los daños sean especiales, indirectos, incidentales, ulteriores o de cualquier naturaleza incluyendo sin limitación pérdidas en ingresos o utilidades, que pueden resultar del uso de este material. Se encuentra prohibida la reproducción de parte o la totalidad de la información contenida, con fines de comercialización, sin autorización expresa de la Bolsa de Valores de Lima.

1. Resumen de Montos y Operaciones

Rueda del día 30/06/2026

Segmento	Día			Mes			Año		
	S/	US\$	N° Op.	S/	US\$	N° Op.	S/	US\$	N° Op.
RENTA VARIABLE	97,242,087.57	28,512,560.48	1,622	2,029,096,840.85	595,761,247.67	43,904	9,965,260,159.26	2,924,158,928.41	233,796
Acciones	66,125,941.27	19,388,928.67	1,388	1,752,864,699.59	514,727,076.89	40,583	8,215,823,537.57	2,412,049,229.95	218,245
ADRs	2,957,555.41	867,191.15	113	36,625,380.35	10,758,245.58	1,691	278,025,376.24	82,160,817.59	6,178
Cert. Patrim. Fideicomiso	0.00	0.00	0	0.00	0.00	0	0.00	0.00	0
Cert. Participación. FIBRAS	98,845.91	28,982.82	15	1,585,104.03	466,089.34	336	9,737,264.25	2,868,346.69	2,148
Unid. Partic. Fondos Bursátiles o ETF	43,298.34	12,695.60	14	2,149,890.61	630,498.42	319	41,961,986.15	12,311,492.89	1,952
Cert. Fondos de Inversión	28,016,444.18	8,214,761.53	91	235,867,665.16	69,178,129.60	944	1,419,676,587.64	414,768,839.39	5,237
Cert. Suscripc. Preferente	2.46	0.72	1	4,101.11	1,207.87	31	35,407.41	10,201.93	36
RENTA FIJA	20,800,924.78	6,099,083.65	3	72,027,583.34	21,141,700.28	61	729,417,080.79	214,842,359.68	343
Mercado Continuo	20,800,924.78	6,099,083.65	3	72,027,583.34	21,141,700.28	61	729,417,080.79	214,842,359.68	343
Mercado de Dinero	0.00	0.00	0	0.00	0.00	0	0.00	0.00	0
COLOCACION PRIMARIA	0.00	0.00	0	0.00	0.00	0	20,787,893.60	6,111,167.66	166
OPERACIONES PLAZO CON PRIMA	0.00	0.00	0	0.00	0.00	0	0.00	0.00	0
OPERACIONES DE REPORTE Y PRESTAMO	4,286,800.62	1,256,941.98	12	128,450,665.21	37,687,438.70	282	567,041,846.59	166,276,105.97	1,784
REP Renta Variable	4,286,800.62	1,256,941.98	12	122,798,499.67	36,020,648.11	261	528,902,685.91	155,087,190.60	1,606
REP Renta Fija	0.00	0.00	0	5,652,165.53	1,666,790.56	21	38,139,160.69	11,188,915.30	178
Préstamo de Valores	0.00	0.00	0	0.00	0.00	0	0.00	0.00	0
TOTAL MERCADO	122,329,812.97	35,868,586.11	1,637	2,229,575,089.40	654,590,386.65	44,247	11,282,506,980.24	3,311,388,561.72	236,089
Tipo de Cambio MILLENIUM: 3.4105	Número de sesiones realizadas			21			124		

2. Mercado de Renta Variable - Operaciones al Contado

Valores	Mo ne da	Anterior		Negociación del Día											Frec. de Cotiz.	Rendim. Bursátil 2026	
		Cotización Anterior	Fecha	Cotizaciones				Variac. Día %	Propuestas		Precio promedio	N° de Accs Negociadas	Monto Efectivo Negociado	N° de Oper.			
				Apertura	Cierre	Máxima	Mínima		Compra	Venta							
A.F.P.																	
HABITAC1	S/
INTEGRC1	S/	100.00
PRIMAC1	S/
PROFUTC1	S/	1.00
BANCOS Y FINANCIERAS																	
ALFINAC1 (ver 12, 13)	S/	0.202	28/12/22
ALFINBC1 (ver 12, 13)	S/
BANCOMC1	S/
BANFALC1 (ver 14)	S/
BBVAC1	S/	1.95	26/06/26	1.95	1.94	1.95	1.94	-0.36%	1.93	1.94	1.94	85,475	165,988.31	53	100 %	25.96%	
BCIPEC1	S/
BIFC1	S/
BOCPEC1	S/
BPICHC1	S/	0.200	20/03/25
BPICHPC1	S/	0.265	04/11/25	0.200
BRIPLEC1	S/
CITIBKC1	S/
CMAQPC1	S/
COFIDCC1 (ver HI)	S/
COMPARC1 (ver 12)	S/
CRANDEC1	S/	1.84	22/07/16
CREDITC1	S/	6.48	26/06/26	6.58	6.56	6.59	6.48	1.09%	6.49	6.60	6.55	24,021	157,263.25	85	100 %	24.28%	
EFFECTIC1	S/
FOONFIC1 (ver 15)	S/	72.69	22/11/22
FOREDIC1 (L)	S/	2.00	09/02/17
FINTFCC1 (L, ver 14)	S/

Valores	Mo ne da	Anterior		Negociación del Día											Frec. de Cotiz.	Rendim. Bursátil 2026	
		Cotización Anterior	Fecha	Cotizaciones				Variac. Día %	Propuestas		Precio promedio	N° de Accs Negociadas	Monto Efectivo Negociado	N° de Oper.			
				Apertura	Cierre	Máxima	Mínima		Compra	Venta							
FPROEMC1 (Ver 13)	S/	18.00	18/09/19
FPROEMP1 (Ver 13)	S/	10.00	24/12/25
GNBC1	S/
ICBCC1	S/
INFXPC1	S/	1.13	12/11/25
INTERBC1 (F, ver 16)	S/	1.93	25/06/26	1.93	1.93	1.93	1.93	0.00%	1.79	1.93	1.93	10,167	19,622.31	3	30 %	27.79%	
MIBANC1	S/	1.85	30/01/25
MITSUFC1 (ver 12)	S/
QAPAC1 (ver 14)	S/
SANC1	S/
SANFINC1	S/
SANTCOC1 (ver 15)	S/
SCOTIAC1	S/	17.00	01/06/26	14.50	18.00	50.74%
TOTALSC1	S/
DIVERSAS																	
AENZAC1 (ver 12, 16)	S/	0.420	26/06/26	0.420	0.420	0.420	0.420	0.00%	0.418	0.425	0.42	63,472	26,657.17	5	85 %	37.77%	
AIHC1	S/	0.97	18/06/26	0.98	0.99	15 %	6.56%	
AIPC1	S/	0.300	03/02/25	0.200
AZZAROC1	S/
BAMC1	S/	2.28	09/06/26	2.32	2.32	2.32	2.32	1.75%	2.28	2.36	2.32	37,823	87,749.36	1	10 %	6.91%	
BVLC1	S/
CAVALIC1	S/	7.60	19/07/24
COCESUC1	S/	7.80	27/02/26	7.80	0.00%
COPENC1	S/
CRECAPC1	S/	1.90	24/04/26	1.84	1.05%
DESXXIC1	S/
DUNENC1	S/
ENPACIC1	S/	0.250	03/12/24
EXPERTC1	S/
FERREYC1	S/	4.19	26/06/26	4.20	4.19	4.20	4.16	-0.07%	4.18	4.19	4.18	78,563	328,182.07	95	100 %	12.99%	
FOSSALC1	S/	0.90	30/04/26	1.10	0.00%
FUTURAC1	S/	4.31	28/06/24
GBVLAC1	S/	2.38	25/03/26	2.47	1.02%
GBVLBC1	S/	2.44	25/08/22
GRHOLDC1	S/	2.00	26/06/26	2.00	2.00	2.00	2.00	0.00%	2.00	2.00	281,054	562,108.00	5	10 %	0.00%	
HERMESC1	S/	8.65	28/04/26	-3.89%
IIDEC1	S/
INCAIC1	S/
INVCENC1	S/	0.87	23/06/26	0.87	10 %	1.16%	
INVCO2C1	S/	5.00	10/07/25
INVERPC1	S/
INVERTC1	S/	0.70	26/12/19
INVFALC1	S/	0.250	17/02/26	0.230	0.00%
IPCHAC1	S/	1.80	23/06/26	1.59	1.85	1.69	845	1,430.36	10	25 %	68.22%	
IPCHBC1	S/	0.141	26/06/26	0.136	0.138	0.138	0.136	-2.13%	0.137	0.140	0.14	232,354	32,106.06	18	100 %	-4.17%	
ISICC1	S/	2.80	13/10/21	2.50
JPMORGC1	S/
PALOALC1	S/
PHTBC1 (ver 12)	S/	0.048	03/04/24	0.038
PORTAC1	S/
PVTBC1	S/
RBCAC1	S/
RBCBC1	S/
RVIASBC1	S/
SAGAC1	S/	8.00	19/05/26	14.29%
SOLUCIC1	S/
TRADIC1	S/	0.62	26/06/26	0.62	0.62	0.62	0.62	0.00%	0.61	0.62	5,800	3,596.00	1	20 %	49.95%	
UNACEMC1	S/	1.98	26/06/26	1.97	1.99	2.00	1.97	0.51%	1.97	2.00	1.98	100,814	199,994.02	28	100 %	16.56%	
AGRARIAS																	
ANDAHUC1	S/	0.150	10/02/26	0.145	0.00%
ASJUANC1	S/	1.65	02/02/26	1.64	0.00%
AUNIONC1	S/
CARTAVC1	S/	33.00	26/06/26	32.00	33.00	33.00	85	2,805.00	4	35 %	-7.82%	
CASAGRC1	S/	9.60	26/06/26	9.60	9.60	9.60	9.60	0.00%	9.50	9.60	9.60	2,288	21,963.90	9	80 %	-4.00%	
CAYALTC1	S/	1.00	09/10/25
CHIQUIC1	S/

Valores	Mo ne da	Anterior		Negociación del Día										Frec. de Cotiz.	Rendim. Bursátil 2026		
		Cotización Anterior	Fecha	Cotizaciones				Variac. Día %	Propuestas		Precio promedio	N° de Accs Negociadas	Monto Efectivo Negociado			N° de Oper.	
				Apertura	Cierre	Máxima	Mínima		Compra	Venta							
CHUCARC1	S/	3.00	09/04/21
FANUPEC1	S/
GANSALC1	S/
INGENIC1 (D)	S/	3.00	22/02/23
LAREDOC1	S/	19.00	16/06/26	10 %	-15.71%	
PARAMOC1	S/	12.00	26/12/22
POMALCC1	S/	0.263	26/06/26	0.263	0.280	0.26	3,800	999.40	1	60 %	16.89%	
PUCALAC1	S/	0.61	22/05/26	0.250	0.61	0.00%
SNJACIC1	S/	9.20	25/06/26	9.20	10 %	-12.38%	
TUMANC1	S/	0.65	10/06/26	0.60	10 %	30.00%	
INDUSTRIALES																	
AIBC1	S/
ALICORC1	S/	12.00	26/06/26	11.95	12.10	12.10	11.90	0.83%	12.00	12.10	11.98	4,893	58,621.01	32	100 %	16.89%	
AUSTRAC1	S/	1.60	26/06/26	1.60	1.70	45 %	-2.44%	
BACKUAC1 (ver 16)	S/	233.64	19/06/26	215.01	25 %	16.86%	
BACKUAC2 (ver HI, 16)	S/
BACKUBC1 (ver 16)	S/	249.00	26/06/26	250.00	250.00	250.00	250.00	0.40%	249.00	250.00	180	45,000.00	3	40 %	22.27%	
BACKUBC2 (ver HI, 16)	S/
CORAREC1	S/	1.98	05/06/26	2.10	2.10	2.10	2.10	6.06%	1.90	2.10	2.10	12,770	26,807.00	5	10 %	21.25%	
CPACASC1	S/	8.03	26/06/26	8.10	8.05	8.10	8.05	0.25%	8.05	8.09	8.06	23,189	186,842.84	18	100 %	14.18%	
CRETEXC1	S/	0.86	17/03/26	0.86	0.00%
EXALMC1	S/	2.45	26/06/26	2.41	2.50	30 %	9.77%	
LAIVEBC1	S/	0.78	23/04/20
PETROBC1	S/
PIURAC1	S/	0.040	04/02/21	0.040
QUIMPAC1	S/	0.55	15/05/25
SIDERC1	S/	2.46	26/06/26	2.47	2.45	2.47	2.45	-0.41%	2.45	2.47	2.46	6,016	14,808.92	10	85 %	19.92%	
SNCRISC1 (L)	S/
SNJUANC1	S/	55.01	02/06/26	58.86	64.75	2	129.50	1	5 %	29.19%	
UNITEXC1 (L)	S/	0.57	08/08/23	0.150
MINERAS																	
ANDEXAC1	S/
ANDEXBC1	S/	0.90	12/03/26	0.90	0.00%
ATACOAC1	S/	0.499	26/01/26	0.60	24.75%
ATACOBC1	S/	0.349	26/06/26	0.340	0.350	0.34	20,380	6,908.28	13	95 %	99.43%	
BROCALC1	S/	20.57	25/06/26	19.50	20.57	20.57	60	1,234.20	1	55 %	56.60%	
BUENAVC1	S/	117.00	17/06/26	15 %	33.44%	
CASTROC1 (L)	S/
CVERDEC1	US\$	63.27	26/06/26	62.20	63.60	65.00	62.20	0.52%	63.60	64.00	63.89	1,513	96,663.23	24	100 %	35.20%	
FOSPACC1	S/
MINCOBC1	S/	40.50	26/03/26	35.00	-10.00%
MOROCOC1	S/	0.70	27/03/25
NEXAPEC1	S/	3.62	26/06/26	3.58	3.58	3.67	3.58	-1.05%	3.58	3.67	3.62	15,486	56,007.77	21	100 %	67.25%	
PODERC1	S/	9.20	26/06/26	9.20	9.27	9.30	9.20	0.77%	9.20	9.30	9.23	15,240	140,734.45	15	75 %	0.15%	
SHPC1	S/	24.00	26/06/26	20.60	25.00	35 %	4.78%	
VOLCAAC1	S/	2.00	15/06/26	1.80	15 %	11.11%	
VOLCABC1	S/	0.84	26/06/26	0.84	0.85	0.85	0.84	1.19%	0.85	0.85	0.85	909,608	768,876.35	99	100 %	14.86%	
SERVICIOS PUBLICOS																	
EDUNASC1	S/
EGEPIBC1	S/	4.50	10/06/26	4.70	5 %	-8.16%	
EGESUBC1	S/
ELECPBC1	S/
ELESUDC1 (ver HI)	S/
ENGIEC1	S/	4.44	26/06/26	4.46	4.46	4.46	4.45	0.34%	4.46	4.46	4.46	16,852	75,095.62	28	95 %	16.26%	
EPUNOBC1 (ver HI)	S/
ESUREBC1	S/	1.21	06/04/21	0.452
HIDRA2C1	S/	1.22	26/06/26	1.22	1.22	1.22	1.20	0.00%	1.20	1.22	1.21	24,619	29,889.84	8	60 %	2.23%	
INTPEBC1	S/	0.187	23/06/26	0.152	0.190	15 %	87.00%	
INTPECC1	S/	1.75	27/10/17	1.75
LUSURC1	S/	12.80	26/06/26	13.00	12.70	13.00	12.70	-0.78%	12.70	13.50	12.85	1,523	19,566.40	9	60 %	7.16%	
ORYGENC1	S/	2.79	26/06/26	2.79	2.78	2.80	2.77	-0.43%	2.76	2.77	2.79	111,654	311,797.87	58	100 %	7.38%	
PERENAC1	S/
PERENBC1	S/	18.52	26/06/26	14.50	15 %	10.69%	
PLUZENC1	S/	1.35	23/06/26	1.35	1.35	1.35	1.35	0.00%	1.35	1.37	1.34	11,620	15,595.44	6	70 %	13.47%	
SANGABC1 (ver HI)	S/

Valores	Mo ne da	Anterior		Negociación del Día										Frec. de Cotiz.	Rendim. Bursátil 2026	
		Cotización Anterior	Fecha	Cotizaciones				Variac. Día %	Propuestas		Precio promedio	N° de Accs Negociadas	Monto Efectivo Negociado			N° de Oper.
				Apertura	Cierre	Máxima	Mínima		Compra	Venta						
SEALDC1	S/	3.16	16/06/26	5 %	6.55%
SEDAPBC1	S/
SHOUGEC1	S/	1.00	16/02/17
TELCAAC1	S/
TELCABC1	S/
SEGUROS																
AUGUSC1	S/
AVLASGC1	S/
CARDIFC1	S/
CESCEPC1	S/
CHUBSGC1	S/
CRECERC1	S/
INSURC1	S/
INTSEGC1	S/
LIBSEGC1	S/
MAPFSGC1	S/	8.37	06/01/26	8.37	0.00%
NACSEGC1	S/
PACIFIC1	S/	41.30	19/12/25
POSITIC1	S/	0.78	13/05/26	0.87	0.00%
POSITVC1	S/
PROTECC1	S/
QUALSGC1	S/	0.160	27/03/19
RIMSEGC1	S/	1.22	18/06/26	1.40	1.40	1.40	1.40	14.75%	1.40	1.40	6,000	8,400.00	1	40 %	40.90%
VIVSEGC1	S/	1.13	08/06/17
DIVERSAS DE INVERSIÓN																
COCESUI1	S/	0.80	04/05/26	0.80	5.11%
CONCESI1	S/	3.95	29/05/26	6.00	12.86%
ENPACI1	S/	0.240	26/06/26	0.250	5 %	0.00%
FILAMEI1	S/	1.30	18/01/24	1.24
FOSSALI1	S/
FUTURAI1	S/	1.59	17/12/25	1.60
IIDEI1	S/	0.70	04/11/25
INVCORI1	S/	3.00	07/04/25	1.35
INDUSTRIALES DE INVERSIÓN																
ALICORI1	S/	10.00	26/06/26	9.50	10.00	25 %	15.13%
BACKUSI1 (ver 16)	S/	24.90	26/06/26	24.20	24.70	24.95	24.20	-0.80%	24.10	25.00	24.70	3,094	76,417.20	30	100 %	20.41%
BACKUSI2 (ver HI, 16)	S/
CORAREI1	S/	1.32	26/06/26	1.42	1.35	1.42	1.35	2.58%	1.30	1.35	1.35	105,915	143,190.82	24	95 %	23.62%
CPACASI1	S/	6.85	26/06/26	7.00	7.00	7.00	7.00	2.19%	6.80	7.00	7.00	632	4,424.00	4	45 %	52.17%
CRETEXI1	S/	0.80	22/05/25	0.80	0.00%
ELCOMEI1	S/	0.420	19/06/26	0.470	0.42	4,700	1,974.00	1	20 %	62.80%
ETERNI1	S/	2.37	23/09/25	1.80	0.00%
ETNAI1	S/	0.62	24/06/26	0.62	10 %	0.60%
GLORIAI1	S/	11.20	23/06/26	10.11	10.90	10.96	345	3,782.88	5	65 %	62.05%
HIDROSI1	S/	1.58	30/12/25	1.50
IEQSAI1	S/	0.330	20/11/24	0.220
INDECOI1 (ver 16)	S/	6.40	27/03/26	6.80	14.29%
MICHEI1	S/	4.60	07/05/26	4.99	-8.00%
PIURAI1	S/	0.020	04/02/21	0.010
QUIMPAI1	S/	1.30	11/07/25
RECORDI1 (L, ver 16)	S/	0.60	25/06/26	0.400	5 %	-25.00%
SNJUANI1	S/	61.50	26/06/26	58.00	3	180.03	1	55 %	47.65%
UNITEXI1 (L)	S/	0.316	17/02/25	0.150	0.300	5 %	0.00%
MINERAS DE INVERSIÓN																
BROCALI1	S/	16.00	16/06/26	14.50	18.39	10 %	67.29%
BUENAVI1	S/	60.00	25/06/26	35 %	34.04%
CASTROI1 (L)	S/
LUISAI1	S/	304.00	25/06/26	304.00	10 %	51.95%
MINCORI1	S/	33.29	24/06/26	33.29	33.29	33.29	33.29	0.00%	31.50	38.00	33.29	650	21,638.50	1	50 %	30.55%
MINSURI1	S/	6.67	26/06/26	6.61	6.80	6.80	6.57	1.96%	6.66	6.80	6.68	819,524	5,473,509.13	116	100 %	33.33%
MOROCCI1	S/	0.385	25/06/26	0.380	0.400	15 %	0.00%
NEXAPEI1	S/	3.30	26/06/26	3.10	3.30	35 %	81.21%
PERUBAI1 (D)	S/	3.15	02/03/26	3.37	-4.26%
SPCCPI1	S/	240.00	26/06/26	240.00	240.00	240.00	240.00	0.00%	238.00	240.00	240.04	204	48,969.00	4	60 %	33.33%
SPCCPI2	S/	200.00	13/01/26	17.65%

Valores	Mo ne da	Anterior		Negociación del Día										Frec. de Cotiz.	Rendim. Bursátil 2026	
		Cotización Anterior	Fecha	Cotizaciones				Variac. Día %	Propuestas		Precio promedio	N° de Accs Negociadas	Monto Efectivo Negociado			N° de Oper.
				Apertura	Cierre	Máxima	Mínima		Compra	Venta						
VALORES EMITIDOS EN EL EXTERIOR																
AGMR	US\$	2.30	26/06/26	2.31	45 %	-25.08%	
AUNA	US\$	5.15	26/06/26	4.95	5.15	5.15	4.95	0.00%	5.10	5.19	5.04	9,014	45,405.08	26	100 %	4.04%
BAP (Ver HI)	US\$	390.10	26/06/26	393.12	390.78	393.12	390.43	0.17%	378.00	392.00	391.16	1,100	430,275.05	12	100 %	42.71%
IFS	US\$	56.05	26/06/26	53.81	57.40	56.54	42	2,374.52	6	90 %	38.43%
INRETC1	US\$	36.40	26/06/26	36.35	36.00	36.85	36.00	-1.10%	36.00	36.49	36.56	5,767	210,861.00	59	100 %	45.56%
MIRL (S)	US\$	0.013	24/04/26
NUAM (Ver HI, 15)	US\$	6.00	26/06/26	6.00	6.70	25 %	22.62%
RIO	US\$	1.80	26/06/26	1.85	1.85	1.85	1.85	2.78%	1.85	1.95	1.85	2,398	4,436.30	2	95 %	-22.59%
SCCO	US\$	171.00	26/06/26	173.30	174.69	174.69	172.91	2.16%	173.10	187.00	173.75	333	57,857.42	8	100 %	25.64%
STG	US\$	7.43	24/04/26
JUNIORS																
CDPR	US\$	0.452	22/06/26	0.480	20 %	30.00%
ECU	US\$	1.00	24/04/26	-19.39%
PML	US\$	1.01	26/06/26	1.03	1.05	1.05	1.03	3.96%	1.02	1.05	1.04	27,313	28,311.40	23	100 %	275.00%
PPX	US\$	0.140	26/06/26	0.135	0.140	0.140	0.133	0.00%	0.133	0.138	0.14	400,562	54,976.64	63	100 %	-33.33%
REG	US\$	2.74	18/06/26	10 %	5.63%
CERTIFICADO SUSCRIPCIÓN PREFERENTE																
CSPFIBPR	US\$	0.050	0.090	0.09	8	0.72	1
CSPFFPROC	S/
CSPFFPROP	S/
AMERICAN DEPOSITARY RECEIPTS																
BVN	US\$	30.31	26/06/26	30.00	29.27	30.00	28.68	-3.43%	29.26	30.00	29.29	29,603	866,971.07	112	100 %	7.41%
CPAC	US\$	11.92	23/06/26	10 %	15.73%
TEF	US\$	3.60	17/06/26	3.50	3.93	56	220.08	1	20 %	-1.19%
FONDOS BURSATILES																
ETFFERUD	US\$	23.87	26/06/26	23.87	23.86	23.87	23.86	-0.04%	23.85	24.50	23.83	407	9,700.51	13	95 %	25.12%
ETFPESOV	S/	112.00	26/06/26	112.25	112.25	112.25	112.25	0.22%	112.25	112.90	112.25	91	10,214.75	1	95 %	1.12%
FMVCLATC	US\$
FONDOS DE INVERSIÓN																
FICCOMP10	US\$	129.72	26/06/26	131.00	6	786.00	1	70 %	3.13%
FICCOMP13	US\$	116.85	26/06/26	116.93	116.93	116.93	116.93	0.07%	116.93	11,395	1,332,417.35	8	100 %	3.21%
FICCOMP16	US\$	106.87	26/06/26	106.95	106.95	106.95	106.95	0.07%	106.95	8,780	939,021.00	5	90 %	3.25%
FICCOMP17	US\$	104.65	26/06/26	105.16	104.72	105.16	104.72	0.07%	104.72	4,119	431,350.04	13	100 %	3.15%
FICOCMP1	US\$	455.84	26/06/26	458.74	456.15	458.74	456.15	0.07%	456.17	1,254	572,032.82	7	65 %	3.21%
FICOCMP2	US\$	463.96	26/06/26	471.22	1	471.22	1	60 %	3.14%
FICOCMP4	US\$	193.08	11/06/26	5 %	2.60%
FICOCMP5	US\$	154.01	19/06/26	35 %	3.02%
FICOCMP6	US\$	143.02	26/06/26	143.36	143.12	143.46	143.02	0.07%	143.09	1,062	151,963.84	4	70 %	3.19%
FICOCMP9	US\$	132.05	26/06/26	132.14	132.14	132.14	132.14	0.07%	132.14	5,097	673,524.29	4	70 %	3.15%
FICOIF5	US\$	4.19	26/06/26	4.20	4.20	4.20	4.20	0.24%	4.20	190,431	799,810.20	2	50 %	3.45%
FICOIF7	US\$	376.94	26/06/26	377.98	377.19	377.98	377.18	0.07%	377.19	1,926	726,473.60	4	40 %	9.12%
FICORPS	S/	162.42	26/06/26	163.18	162.62	163.18	162.55	0.12%	162.63	2,311	375,843.45	3	70 %	3.28%
FICORPS2	S/	152.67	22/06/26	153.83	153.83	153.83	153.83	0.76%	153.83	33	5,076.39	1	25 %	3.85%
FICORPS3	S/	149.35	29/05/26	150.61	150.61	150.61	150.61	150.61	315	47,442.15	1	5 %	3.41%
FICORPS4	S/	149.67	03/06/26	150.79	150.50	150.79	150.45	0.55%	150.52	3,045	458,346.10	4	10 %	3.23%
FICORPS5	S/	144.77	26/06/26	145.16	145.16	145.16	145.16	0.27%	145.16	329	47,757.64	1	35 %	3.87%
FICRPS11	S/	123.38	26/06/26	123.87	123.47	123.87	123.47	0.07%	123.73	159	19,673.33	2	95 %	3.58%
FICRPS12	S/	120.36	26/06/26	120.46	120.46	120.46	120.46	0.08%	120.46	153	18,430.38	1	95 %	4.00%
FICRPS13	S/	118.10	25/06/26	101.26	107.10	118.48	101.26	-9.31%	107.11	1,126	120,600.25	4	90 %	-6.15%
FICRPS14	S/	116.57	26/06/26	116.67	116.67	116.67	116.67	0.09%	116.67	860	100,336.20	1	95 %	3.60%
FICRPS15	S/	114.00	26/06/26	114.37	114.09	114.37	114.09	0.08%	114.12	3,443	392,901.75	3	95 %	3.57%
FICRPS16	S/	113.95	26/06/26	114.03	114.03	114.03	114.03	0.07%	114.03	1,418	161,694.54	4	95 %	3.58%
FICRPS17	S/	112.88	26/06/26	112.97	112.97	112.97	112.97	0.08%	112.97	3,268	369,185.96	3	95 %	3.59%
FICRPS18	S/	111.07	25/06/26	111.18	111.18	111.18	111.18	0.10%	111.18	1,609	178,888.62	5	50 %	3.61%
FICRPS19	S/	110.38	26/06/26	110.47	15	1,657.05	1	60 %	3.48%
FICRPS20	S/	109.33	26/06/26	109.41	109.41	109.41	109.41	0.07%	109.41	3,472	379,871.52	1	95 %	3.58%
FICRPS21	S/	105.46	26/06/26	105.55	105.55	105.55	105.55	0.09%	105.55	2,334	246,353.70	5	100 %	3.27%
FICRPS23	S/	101.01	26/06/26	101.09	101.09	101.09	101.09	0.08%	101.09	58,350	5,898,601.50	2	25 %	0.49%
FIYAKUD (ver 12)	US\$
FIYAKUS (ver 12)	S/
FIBRAS																
FIBCCAP	US\$	50.00	26/06/26	47.00	51.00	15 %	1.39%
FIBPRIME	US\$	6.73	26/06/26	6.80	6.81	6.90	6.75	1.16%	6.76	6.90	6.81	4,258	28,982.82	15	100 %	8.36%

2.1. Valores Listados por Agente Promotor

Valores y Agente Promotor	Mo ne da	Anterior		Negociación del Día										Frec. de Cotiz.	Rendim. Bursátil 2026		
		Cotización Anterior	Fecha	Cotizaciones				Variac. Día%	Propuestas		Precio Promedio	N° de Accs Negociadas	Monto Efectivo Negociado			N° de Oper	
				Apertura	Cierre	Máxima	Minima		Compra	Venta							
Acciones																	
SBUX	ANS	US\$	102.75	25/06/26	102.75	5 %	19.63%
AAL	BVL	US\$	17.70	26/06/26	18.10	17.66	18.20	17.66	-0.23 %	57,300	1,037,752.00	5	50 %	13.94%
AAPL	BVL	US\$	277.80	26/06/26	277.80	290.00	75 %	1.39%
ABNB	BVL	US\$	138.75	24/04/26	2.87%
ABT	BVL	US\$	88.14	04/06/26	5 %	6.69%
ADBE	BVL	US\$	201.00	26/06/26	4	819.16	1	80 %	-42.57%
ADI	BVL	US\$	442.68	24/04/26	4.76%
AEM	BVL	US\$	165.86	22/06/26	150.70	150.70	150.70	150.70	-9.14 %	65	9,795.50	1	25 %	-24.46%
AGUASAIUS	BVL	US\$	0.37
AMAT	BVL	US\$	643.20	26/06/26	10 %	149.59%
AMD	BVL	US\$	519.40	26/06/26	559.00	580.40	580.40	559.00	11.74 %	148	84,559.81	7	80 %	168.47%
AMZN	BVL	US\$	229.00	26/06/26	237.10	237.00	239.58	237.00	3.49 %	235.50	254.00	239	56,827.91	13	95 %	2.55%
ANDINBUS	BVL	US\$	4.98
APP	BVL	US\$	464.40	18/06/26	20 %	-0.04%
AVGO	BVL	US\$	370.00	26/06/26	378.00	377.80	378.00	377.80	2.11 %	240	90,692.00	2	85 %	8.84%
AXP	BVL	US\$	336.55	17/06/26	5 %	-8.65%
BA	BVL	US\$	221.78	17/06/26	10 %	10.20%
BAC	BVL	US\$	58.20	25/06/26	40 %	4.73%
BCIUS	BVL	US\$	65.85
BKNG	BVL	US\$	181.80	24/06/26	15 %	6.63%
BLK	BVL	US\$	1,030.00	23/06/26	10 %	-3.74%
BOGOTAUS	BVL	US\$	11.32
BRKB	BVL	US\$	487.00	25/06/26	498.28	496.10	498.28	496.10	1.87 %	120	59,575.60	2	50 %	-0.92%
BSANTAIUS	BVL	US\$	0.08
C	BVL	US\$	141.00	26/06/26	141.00	30 %	19.04%
CAPUS	BVL	US\$	7.30
CAT	BVL	US\$	996.00	23/06/26	15 %	70.97%
CCL	BVL	US\$	29.95	20/05/26	-16.99%
CCUUS	BVL	US\$	5.76
CELSIAUS	BVL	US\$	1.48
CEMARGUS	BVL	US\$	3.32
CENCOSUS	BVL	US\$	2.36
CENMALUS	BVL	US\$	2.71
CHILEUS	BVL	US\$	0.20
CIBESTUS	BVL	US\$	24.19
CMPCUS	BVL	US\$	1.16
COIN	BVL	US\$	163.95	05/06/26	20 %	-34.62%
COOLBUNUS	BVL	US\$	0.15
OOPECUS	BVL	US\$	6.53
COORFICUS	BVL	US\$	5.25
COST	BVL	US\$	950.13	28/04/26	14.89%
CRWD	BVL	US\$	682.55	12/06/26	5 %	46.93%
CSCO	BVL	US\$	118.00	23/06/26	10 %	53.17%
CTOROUS	BVL	US\$	0.96
CVX	BVL	US\$	175.12	22/06/26	15 %	5.60%
DAL	BVL	US\$	93.70	25/06/26	10 %	33.40%
DELL	BVL	US\$	407.90	25/06/26	20 %	220.68%
DIS	BVL	US\$	98.35	25/06/26	40 %	-14.52%
ECLUS	BVL	US\$	2.01
ECOPETUS	BVL	US\$	0.81
ENELAMUS	BVL	US\$	0.09
ENELCLUS	BVL	US\$	0.08
ENPH	BVL	US\$	51.99	14/05/26	8.97%
ENTELUS	BVL	US\$	3.84
ETN	BVL	US\$	434.40	11/06/26	5 %
EXITOUS	BVL	US\$	1.41
F	BVL	US\$	13.97	28/05/26	23.88%
FALABEUS	BVL	US\$	6.03
GARGOSUS	BVL	US\$	3.63
GBOLIVUS	BVL	US\$	23.80
GEBUS	BVL	US\$	0.87
GM	BVL	US\$	80.26	24/04/26
GOOG	BVL	US\$	335.08	26/06/26	80 %	6.66%
GRSURAIUS	BVL	US\$	16.75
HOOD	BVL	US\$	105.83	22/06/26	100.00	100.00	100.00	100.00	-5.51 %	39	3,900.00	1	30 %	-16.91%
HPE	BVL	US\$	47.94	01/06/26	43.85	43.85	43.85	43.85	-8.53 %	200	8,770.00	1	5 %	92.75%
JAMUS	BVL	US\$	0.98
IBKR	BVL	US\$	96.93	24/04/26
IBM	BVL	US\$	263.60	24/06/26	45 %	-12.86%
ILCUS	BVL	US\$	23.73
ISAIUS	BVL	US\$	9.72
ITAUCLUS	BVL	US\$	19.53
INJ	BVL	US\$	230.73	13/05/26	254.40	254.40	254.40	254.40	254.40	265.00	23	5,827.53	2	5 %	15.51%

Valores y Agente Promotor	Mo no da	Anterior		Negociación del Día										Frec. de Cotiz.	Rendim. Bursátil 2026		
		Cotización Anterior	Fecha	Cotizaciones				Variac. Día%	Propuestas		Precio Promedio	N° de Accs Negociadas	Monto Efectivo Negociado			N° de Oper	
				Apertura	Cierre	Máxima	Mínima		Compra	Venta							
JPM	BVL	US\$	334.00	23/06/26	327.00	35 %	4.70%
K	BVL	US\$	26.24	24/04/26
KO	BVL	US\$	80.50	24/06/26	80.50	10 %	14.82%
LLY	BVL	US\$	1,204.00	26/06/26	25 %	19.56%
LTMUS	BVL	US\$	0.03
MALLPLUS	BVL	US\$	4.16
MCD	BVL	US\$	267.20	26/06/26	20 %	-16.50%
MELI	BVL	US\$	1,676.00	26/06/26	1,672.00	1,672.00	1,672.00	1,672.00	-0.24 %	40	66,880.00	1	50 %	-17.04%
META	BVL	US\$	551.20	26/06/26	555.00	565.00	565.00	555.00	2.50 %	559.00	586.99	87	48,820.00	9	95 %	-14.78%
MINEROUS	BVL	US\$	4.85
MMM	BVL	US\$	163.05	24/04/26
MRK	BVL	US\$	115.49	12/06/26	128.50	10 %	12.15%
MS	BVL	US\$	227.69	26/05/26	14.88%
MSFT	BVL	US\$	373.99	26/06/26	372.00	372.60	373.99	369.60	-0.37 %	371.00	373.50	655	243,488.57	31	100 %	-23.80%
MSTR	BVL	US\$	86.50	26/06/26	87.77	85.00	87.77	85.00	-1.73 %	306	26,179.05	3	55 %	-49.10%
ORCL	BVL	US\$	149.55	26/06/26	148.00	147.59	148.00	147.59	-1.31 %	144.48	42	6,202.88	2	95 %	-25.16%
OXY	BVL	US\$	51.10	24/06/26	15 %	29.33%
PANW	BVL	US\$	287.37	05/06/26	339.00	339.00	339.00	339.00	17.97 %	17	5,763.00	1	15 %	71.21%
PARAUCUS	BVL	US\$	4.12
PEP	BVL	US\$	140.73	04/06/26	10 %	-6.42%
PFAVALUS	BVL	US\$	0.26
PFCIBEUS	BVL	US\$	20.35
PFCORFUS	BVL	US\$	5.09
PFDAVIUS	BVL	US\$	7.05
PFE	BVL	US\$	23.80	25/06/26	23.80	11	247.61	2	60 %	-4.99%
PFGARGUS	BVL	US\$	4.94
PFSURAIUS	BVL	US\$	13.56
PG	BVL	US\$	151.20	24/06/26	15 %	6.35%
PLTR	BVL	US\$	113.00	26/06/26	65 %	-37.57%
PROMIGUS	BVL	US\$	1.92
PSKY	BVL	US\$	9.96	24/04/26	-7.27%
PYPL	BVL	US\$	44.05	26/06/26	53.00	30 %	-24.74%
QUINENIUS	BVL	US\$	4.21
REGN	BVL	US\$	611.21	24/04/26
RIPLEYUS	BVL	US\$	0.42
SALFACIUS	BVL	US\$	1.38
SHOP	BVL	US\$	111.00	24/06/26	5 %	-35.09%
SLB	BVL	US\$	47.61	22/05/26	50.89%
SMCI	BVL	US\$	33.79	23/06/26	29.20	60 %	12.63%
SMUIUS	BVL	US\$	0.14
SQMBUS	BVL	US\$	75.40
T	BVL	US\$	22.17	18/06/26	22.17	10 %	-7.25%
TERPELLUS	BVL	US\$	5.33
TTD	BVL	US\$	18.08	24/04/26
UAL	BVL	US\$	119.01	17/06/26	10 %	5.62%
UBER	BVL	US\$	76.50	26/06/26	72.50	72.30	72.50	72.30	-5.49 %	70.00	194	14,037.00	3	70 %	-12.10%
UPS	BVL	US\$	107.05	24/04/26	-0.94%
V	BVL	US\$	337.80	26/06/26	340.00	344.75	344.75	340.00	2.06 %	357.38	301	103,005.77	8	85 %	-2.94%
VAPOREUS	BVL	US\$	0.05
VZ	BVL	US\$	45.41	22/06/26	42.85	42.40	42.85	42.40	-6.63 %	46.00	311	13,258.85	3	25 %	2.89%
WFC	BVL	US\$	84.05	24/04/26
WMT	BVL	US\$	118.00	24/06/26	114.00	114.00	114.00	114.00	-3.39 %	113.00	20	2,280.00	1	40 %	1.56%
WPM	BVL	US\$	121.41	20/05/26	10.00%
XOM	BVL	US\$	138.58	15/06/26	10 %	17.48%
XYZ	BVL	US\$	73.05	24/04/26
FCX	CON	US\$	62.33	26/06/26	62.57	62.57	62.57	62.57	0.39 %	63.00	80	5,005.60	1	70 %	23.78%
TSLA	CON	US\$	387.00	26/06/26	410.00	422.00	422.00	410.00	9.04 %	430.00	485	201,043.50	13	95 %	-7.15%
ABX	CRE	US\$	36.10	24/06/26	36.11	36.58	36.58	36.11	1.33 %	4,670	170,748.75	6	60 %	-17.43%
BMY	CRE	US\$	54.56	12/06/26	5 %	5.79%
CMG	CRE	US\$	30.87	10/06/26	5 %	-5.14%
CRM	CRE	US\$	156.90	26/06/26	157.01	156.43	157.01	156.43	-0.30 %	125.00	189.50	110	17,225.28	2	85 %	-40.80%
CVS	CRE	US\$	101.75	22/06/26	20 %	32.06%
FDX	CRE	US\$	327.03	28/05/26	44.44%
GE	CRE	US\$	357.35	17/06/26	15 %	14.03%
GILD	CRE	US\$	124.69	30/04/26	5.62%
GOOGL	CRE	US\$	342.00	26/06/26	356.00	356.00	356.00	356.00	4.09 %	354.50	370.99	35	12,460.00	2	95 %	13.38%
GS	CRE	US\$	1,101.00	18/06/26	5 %	24.81%
HBM	CRE	US\$	23.21	26/06/26	23.54	23.89	23.90	23.54	2.93 %	23.00	23.90	6,964	164,765.62	8	100 %	20.41%
HD	CRE	US\$	326.60	06/05/26	-15.63%
INTC	CRE	US\$	131.46	25/06/26	138.75	141.00	141.00	138.75	7.26 %	109.00	142.00	878	122,500.98	9	90 %	290.91%
KHC	CRE	US\$	22.15	17/06/26	5 %	-2.81%
LMT	CRE	US\$	494.31	11/06/26	10 %	5.80%
MA	CRE	US\$	484.21	22/06/26	25 %	-11.52%
MRNA	CRE	US\$	59.49	26/05/26	57.66%
MU	CRE	US\$	1,138.00	26/06/26	1,144.00	1,158.00	1,159.00	1,144.00	1.76 %	1,149.00	1,160.00	226	260,337.00	5	95 %	291.43%
NEE	CRE	US\$	86.10	10/06/26	5 %	7.09%

Valores y Agente Promotor	Mo no da	Anterior		Negociación del Día										Frec. de Cotiz.	Rendim. Bursátil 2026		
		Cotización Anterior	Fecha	Cotizaciones				Variac. Día%	Propuestas		Precio Promedio	N° de Accs Negociadas	Monto Efectivo Negociado			N° de Oper	
				Apertura	Cierre	Máxima	Mínima		Compra	Venta							
NEM	CRE	US\$	95.70	25/06/26	92.90	93.60	93.60	92.90	-2.19 %	125.00	95	8,864.00	2	70 %	-6.21%
NKE	CRE	US\$	43.18	18/06/26	46.50	45 %	-27.94%
ON	CRE	US\$	130.35	14/05/26
QCCM	CRE	US\$	222.87	01/06/26	33.44%
SNDKUS	CRE	US\$	2,300.00	26/06/26	2,196.00	2,196.00	2,196.00	2,196.00	-4.52 %	25	54,900.00	1	25 %	41.68%
SPG	CRE	US\$	201.16	24/04/26
STZ	CRE	US\$	141.70	24/04/26
TGT	CRE	US\$	130.09	04/06/26	5 %	25.94%
TMO	CRE	US\$	463.17	29/04/26	-8.13%
TMUS	CRE	US\$	180.75	26/05/26	-8.21%
UNH	CRE	US\$	424.60	26/06/26	417.00	1	415.43	1	70 %	29.06%
ZM	CRE	US\$	84.38	01/06/26	23.00%
COOP	ITG	US\$	109.50	23/06/26	5 %	16.61%
NFLX	ITG	US\$	74.06	26/06/26	72.46	72.00	72.46	72.00	-2.78 %	72.01	77.99	237	17,183.66	22	90 %	-23.28%
NVDA	ITG	US\$	194.00	26/06/26	197.50	200.40	200.40	197.30	3.30 %	196.00	205.00	494	98,167.77	21	95 %	6.65%
ZTS	ITG	US\$	75.94	10/06/26	5 %	-30.69%
Fondos Bursátiles																	
IWM	BNB	US\$	299.20	26/06/26	299.75	30 %	20.40%
ACWI	BVL	US\$	155.00	26/06/26	65 %	8.62%
AGG	BVL	US\$	98.64	20/05/26	-1.40%
AGGG	BVL	US\$	4.38	24/04/26
AIO	BVL	US\$	66.82	12/06/26	20 %	25.76%
ARGT	BVL	US\$	94.82	02/06/26	5 %	6.17%
ARKF	BVL	US\$	39.51	24/04/26
ARKG	BVL	US\$	36.30	24/04/26
ARKQ	BVL	US\$	129.63	01/06/26	19.58%
ARKW	BVL	US\$	143.34	16/06/26	5 %	17.04%
ARKX	BVL	US\$	32.45	26/06/26	34.12	34.12	34.12	34.12	5.15 %	1,530	52,203.60	1	40 %	-6.67%
BAI	BVL	US\$	54.00	22/06/26	10 %	11.02%
BBEU	BVL	US\$	78.37	24/04/26
BBJP	BVL	US\$	78.12	24/04/26
BBUS	BVL	US\$	134.40	24/04/26
BITU	BVL	US\$	9.78	02/06/26	5 %	-66.97%
BITX	BVL	US\$	10.74	25/06/26	10.25	10 %	-59.52%
BKLN	BVL	US\$	20.36	15/05/26
BOTZ	BVL	US\$	36.57	25/06/26	38.07	38.05	38.07	38.05	4.05 %	36.00	1,945	74,034.85	2	25 %	4.25%
BSOA	BVL	US\$	5.52	24/04/26
BSZ8	BVL	US\$	5.27	24/04/26
BSZ9	BVL	US\$	5.23	24/04/26
BS30	BVL	US\$	5.02	24/04/26
BSSA	BVL	US\$	5.79	24/04/26
BSSA	BVL	US\$	5.75	24/04/26
BTCCU	BVL	US\$	11.30	24/04/26
BTCD	BVL	US\$	63.95	24/04/26	58.19	58.19	58.19	58.19	300	17,457.00	1	5 %	-34.35%
BUG	BVL	US\$	33.42	22/05/26	5.37%
CIBR	BVL	US\$	83.77	04/06/26	5 %	24.83%
CIND	BVL	US\$	629.56	20/05/26	4.91%
CJPU	BVL	US\$	300.60	28/05/26	9.28%
CNDX	BVL	US\$	1,739.00	12/05/26	16.67%
COPIX	BVL	US\$	76.67	26/06/26	77.26	76.78	77.26	76.78	0.14 %	338	26,013.08	2	95 %	6.23%
COQQ	BVL	US\$	55.25	24/04/26
CRPA	BVL	US\$	5.96	24/04/26
DAPP	BVL	US\$	21.81	22/06/26	5 %	10.49%
DBEU	BVL	US\$	53.60	24/04/26
DTCR	BVL	US\$	32.35	18/06/26	15 %	36.44%
DTLA	BVL	US\$	4.63	12/06/26	5 %	-1.29%
EEM	BVL	US\$	67.75	26/06/26	68.54	68.65	68.65	68.54	1.33 %	60.00	359	24,613.56	2	90 %	25.89%
EFA	BVL	US\$	102.25	26/06/26	60 %	6.01%
EMB	BVL	US\$	96.39	20/05/26	-0.87%
EMCA	BVL	US\$	6.81	22/06/26	20 %	1.12%
EPI	BVL	US\$	43.45	24/04/26
EPU	BVL	US\$	84.09	26/06/26	84.09	84.09	84.09	84.09	0.00 %	84.09	14	1,177.26	2	95 %	16.74%
ESGV	BVL	US\$	131.61	24/04/26
ETHA	BVL	US\$	12.53	23/06/26	15 %	-43.81%
ETHU	BVL	US\$	11.12	24/06/26	15 %	-80.76%
EUDF	BVL	US\$	34.64	24/04/26
EUFN	BVL	US\$	39.06	11/05/26	2.12%
EWG	BVL	US\$	41.51	24/04/26	7.55%
EWJ	BVL	US\$	96.92	03/06/26	10 %	14.69%
EWZ	BVL	US\$	34.27	05/06/26	5 %	7.82%
FAS	BVL	US\$	148.37	04/06/26	5 %	-18.03%
FEZ	BVL	US\$	67.44	26/06/26	40 %	4.85%
FLGV	BVL	US\$	20.20	24/04/26
FLHY	BVL	US\$	24.26	10/06/26	5 %
FLIN	BVL	US\$	35.98	15/06/26	5 %	-4.99%
FXI	BVL	US\$	32.55	24/06/26	25 %	-16.11%

Valores y Agente Promotor	Mo no da	Anterior		Negociación del Día								Frec. de Cotiz.	Rendim. Bursátil 2026				
		Cotización Anterior	Fecha	Cotizaciones				Variac. Día%	Propuestas		Precio Promedio			N° de Accs Negociadas	Monto Efectivo Negociado	N° de Oper	
				Apertura	Cierre	Máxima	Mínima		Compra	Venta							
GDX	BVL	US\$	77.32	26/06/26	74.18	74.89	74.89	74.18	-3.14 %	75.00	778	57,762.26	5	70 %	-13.47%
GDX1	BVL	US\$	91.73	24/04/26	-2.70%
GDXJ	BVL	US\$	100.54	26/06/26	20 %	-14.88%
GLD	BVL	US\$	371.55	26/06/26	369.60	369.40	370.60	368.80	-0.58 %	369.40	384.85	271	100,323.99	10	100 %	-7.14%
GLDM	BVL	US\$	82.79	05/06/26	5 %	-13.00%
GOAU	BVL	US\$	40.29	04/06/26	36.84	37.21	37.21	36.84	-7.64 %	40.29	151	5,583.79	4	10 %	-12.59%
GRID	BVL	US\$	190.35	25/06/26	192.10	192.10	192.10	192.10	0.92 %	25	4,802.50	1	25 %	-2.64%
H0V	BVL	US\$	27.04	24/04/26	27.55	27.55	27.55	27.55	180	4,959.00	1	5 %	-77.55%
HEAL	BVL	US\$	25.85	24/04/26
HEDJ	BVL	US\$	57.15	24/06/26	56.75	56.75	56.75	56.75	-0.70 %	1,284	72,867.00	1	15 %	-1.65%
HODL	BVL	US\$	16.85	25/06/26	21.90	25 %	-32.00%
HYBL	BVL	US\$	28.00	24/04/26
HYEM	BVL	US\$	20.19	18/05/26	1.16%
HYG	BVL	US\$	79.94	20/05/26	-0.58%
I500	BVL	US\$	12.51	24/04/26
IAU	BVL	US\$	75.93	26/06/26	20 %	-25.36%
IB01	BVL	US\$	120.78	24/04/26
IBB	BVL	US\$	176.74	24/04/26	1.45%
IBIT	BVL	US\$	34.09	26/06/26	33.04	33.14	33.14	33.00	-2.79 %	33.00	33.69	855	28,253.65	13	95 %	-33.05%
ICLO1	BVL	US\$	20.05	24/04/26
ID30	BVL	US\$	113.45	24/04/26	113.50	113.50	113.50	113.50	382	43,357.00	1	5 %	0.73%
IEF	BVL	US\$	94.01	15/05/26	-2.50%
IGLA	BVL	US\$	4.68	24/04/26
IGM	BVL	US\$	163.78	26/05/26
IGV	BVL	US\$	87.88	26/06/26	89.85	89.85	89.85	89.85	2.24 %	741	66,578.85	1	25 %	-16.64%
IHI	BVL	US\$	48.36	24/04/26	1.34%
IUR	BVL	US\$	143.43	24/04/26	9.02%
ILF	BVL	US\$	33.05	24/06/26	33.56	33.56	33.56	33.56	1.54 %	269	9,027.64	1	20 %	-10.32%
IMBA	BVL	US\$	5.59	24/04/26
INCM	BVL	US\$	29.01	24/04/26
INDA	BVL	US\$	49.95	24/04/26	49.10	49.10	49.10	49.10	187	9,181.70	1	5 %	-8.40%
IOO	BVL	US\$	137.16	24/04/26	2.82%
IJAG	BVL	US\$	93.03	24/04/26
IJFS	BVL	US\$	15.93	24/04/26
IJIT	BVL	US\$	50.81	24/04/26
IJE	BVL	US\$	225.80	25/06/26	10 %	6.36%
IJV	BVL	US\$	747.04	08/06/26	735.00	10 %	8.65%
IWF	BVL	US\$	120.47	23/06/26	15 %	2.73%
IWO	BVL	US\$	393.77	24/04/26
IYR	BVL	US\$	101.39	18/06/26	20 %	7.99%
IYW	BVL	US\$	252.65	01/06/26	29.24%
JAAA	BVL	US\$	10.64	24/04/26
JAAA1	BVL	US\$	50.65	24/04/26
JEIA	BVL	US\$	27.21	03/06/26	5 %
JEPG	BVL	US\$	25.06	24/04/26
JEPI	BVL	US\$	56.04	22/06/26	10 %	-2.16%
JEPQ	BVL	US\$	60.14	25/06/26	15 %	1.45%
JEQA	BVL	US\$	32.93	24/04/26
JETS	BVL	US\$	33.23	26/06/26	5 %	17.13%
JGLO	BVL	US\$	70.79	24/04/26
JREE	BVL	US\$	63.53	24/04/26
JREG	BVL	US\$	66.10	24/04/26
JREU	BVL	US\$	74.50	24/04/26
KBWB	BVL	US\$	93.36	24/04/26
KRE	BVL	US\$	72.01	28/05/26
KWEB	BVL	US\$	25.12	24/04/26	-22.93%
LABU	BVL	US\$	229.99	13/05/26	14.75%
LIT	BVL	US\$	78.00	26/06/26	10 %	22.45%
MAGS	BVL	US\$	63.66	23/06/26	63.90	63.90	63.90	63.90	0.38 %	29	1,853.10	1	15 %	-5.15%
MCHI	BVL	US\$	52.88	24/04/26	-2.15%
MGK	BVL	US\$	87.30	15/06/26	20 %	-78.02%
MOAT	BVL	US\$	101.05	10/06/26	5 %	-4.45%
N100	BVL	US\$	7.61	24/04/26
NLR	BVL	US\$	124.25	15/06/26	115.59	5	574.25	1	10 %	0.24%
NOBL	BVL	US\$	54.76	24/04/26	-5.98%
PAVE	BVL	US\$	58.24	24/06/26	58.56	58.56	58.56	58.56	0.55 %	343	20,086.08	1	15 %	20.52%
PEIUS	BVL	US\$	19.30
QGRW	BVL	US\$	65.43	24/04/26
QQQM	BVL	US\$	292.00	26/06/26	303.41	303.41	303.41	303.41	3.91 %	17	5,157.97	1	40 %	19.22%
QTUM	BVL	US\$	156.80	26/06/26	25 %	40.00%
QYLD	BVL	US\$	18.30	05/05/26	1.63%
R1GR	BVL	US\$	44.23	25/06/26	45.92	45.92	45.92	45.92	3.82 %	293	13,454.56	1	45 %	6.79%
RZUS	BVL	US\$	87.50	24/04/26
RSP	BVL	US\$	212.80	26/06/26	50 %	10.29%
RYLD	BVL	US\$	15.84	17/06/26	15 %	1.28%
SCHD	BVL	US\$	32.19	26/06/26	31.86	31.86	31.86	31.86	-1.03 %	627	19,976.22	1	30 %	9.30%

Valores y Agente Promotor	Mo no da	Anterior		Negociación del Día										Frec. de Cotiz.	Rendim. Bursátil 2026		
		Cotización Anterior	Fecha	Cotizaciones				Variac. Día%	Propuestas		Precio Promedio	N° de Accs Negociadas	Monto Efectivo Negociado			N° de Oper	
				Apertura	Cierre	Máxima	Mínima		Compra	Venta							
SDHA	BVL	US\$	7.26	22/06/26	5 %	1.69%
SDVY	BVL	US\$	42.31	22/06/26	5 %	-0.50%
SEA	BVL	US\$	16.94	24/06/26	1	16.45	1	10 %	18.54%	
SGDJ	BVL	US\$	83.63	24/04/26
SHLD	BVL	US\$	60.56	16/06/26	5 %	-4.95%
SHY	BVL	US\$	81.92	16/06/26	10 %	-0.37%
SILJ	BVL	US\$	27.53	05/06/26	5 %	-7.68%
SLON	BVL	US\$	17.65	24/04/26
SLV	BVL	US\$	52.38	26/06/26	54.11	52.61	54.11	52.61	0.44 %	119	6,349.09	2	65 %	-19.14%	
SLVR	BVL	US\$	53.14	11/05/26	23.12%
SMH	BVL	US\$	616.72	26/06/26	651.16	653.26	653.26	651.16	5.92 %	60	39,132.60	2	90 %	78.68%	
SOXL	BVL	US\$	214.80	26/06/26	257.75	270.00	270.00	257.75	25.70 %	35,735	9,391,134.83	22	95 %	530.84%	
SOXX	BVL	US\$	593.30	26/06/26	640.35	641.93	641.93	640.35	8.20 %	645.00	219	140,495.77	2	80 %	114.26%	
SPEQ	BVL	US\$	71.86	24/04/26	0.25%
SPGP	BVL	US\$	119.61	24/04/26
SPHQ	BVL	US\$	89.38	12/05/26	2.91%
SPSM	BVL	US\$	55.77	24/04/26
SPXL	BVL	US\$	261.10	23/06/26	267.16	272.28	272.28	267.16	4.28 %	150	40,586.00	2	10 %	26.52%	
SPYG	BVL	US\$	118.32	12/06/26	8	954.00	1	5 %	11.17%	
SPYI	BVL	US\$	52.47	25/06/26	5 %	-0.91%
SPYM	BVL	US\$	87.52	22/05/26	6	529.80	1	14.35%	
SRET	BVL	US\$	22.18	16/06/26	5 %	-0.62%
SRLN	BVL	US\$	40.38	10/06/26	5 %
SSO	BVL	US\$	64.62	24/06/26	10 %	7.16%
TECL	BVL	US\$	237.63	15/06/26	10 %	112.56%
TISA	BVL	US\$	115.84	24/04/26
TIP	BVL	US\$	108.95	29/05/26
TLH	BVL	US\$	99.85	24/04/26
TLT	BVL	US\$	86.10	18/06/26	92.75	20 %	-1.63%
TLTW	BVL	US\$	22.24	24/04/26
TMF	BVL	US\$	35.56	05/06/26	10 %	-14.48%
TQQQ	BVL	US\$	73.40	26/06/26	81.35	81.35	81.35	81.35	10.83 %	300	24,405.00	1	55 %	50.09%	
UAE	BVL	US\$	20.00	24/04/26
UCO	BVL	US\$	35.58	10/06/26	5 %	142.02%
UPRO	BVL	US\$	141.02	03/06/26	140.30	140.30	140.30	140.30	-0.51 %	166	23,289.80	1	15 %	16.92%	
URA	BVL	US\$	44.01	25/06/26	45 %	2.83%
USMV	BVL	US\$	94.23	24/04/26
UUP	BVL	US\$	28.37	24/04/26
VB	BVL	US\$	297.08	24/06/26	5 %	13.82%
VCIT	BVL	US\$	82.28	24/04/26
VDPA	BVL	US\$	61.47	18/05/26
VEA	BVL	US\$	70.46	24/06/26	70.46	1	70.47	1	40 %	11.86%	
VGK	BVL	US\$	87.64	23/06/26	10 %	4.56%
VHYA	BVL	US\$	103.86	03/06/26	5 %
VJPU	BVL	US\$	84.51	24/04/26
VNLA	BVL	US\$	48.97	24/04/26
VOO	BVL	US\$	674.50	26/06/26	687.00	687.76	687.76	683.50	1.97 %	670.00	80	54,735.54	3	85 %	8.91%	
VTI	BVL	US\$	368.43	22/06/26	15 %	9.59%
VTV	BVL	US\$	219.44	26/06/26	25 %	14.08%
VUAA	BVL	US\$	144.30	24/04/26
VVO	BVL	US\$	61.22	26/06/26	62.00	20 %	9.32%
VXUS	BVL	US\$	83.77	24/06/26	25 %	10.76%
WIAU	BVL	US\$	7.49	22/05/26
XAR	BVL	US\$	277.78	02/06/26	5 %	-1.03%
XBI	BVL	US\$	145.81	12/06/26	5 %	8.86%
XEOU	BVL	US\$	23.15	25/06/26	10 %	5.13%
XLC	BVL	US\$	106.91	09/06/26	5 %	-4.57%
XLE	BVL	US\$	54.17	23/06/26	53.57	53.57	53.57	53.57	-1.11 %	60	3,214.20	1	30 %	20.44%	
XLF	BVL	US\$	53.77	25/06/26	53.55	53.55	53.55	53.55	-0.41 %	1,057	56,602.35	1	60 %	-1.92%	
XLK	BVL	US\$	182.00	26/06/26	189.60	190.05	190.05	189.60	4.42 %	190.05	130	24,694.80	2	80 %	31.07%	
XLP	BVL	US\$	84.94	26/06/26	25 %	6.31%
XLRE	BVL	US\$	43.93	27/05/26	10.72%
XLU	BVL	US\$	45.52	25/06/26	45.39	45.40	45.40	45.39	-0.26 %	646	29,323.94	2	35 %	6.07%	
XLV	BVL	US\$	159.84	26/06/26	159.84	1	159.84	1	50 %	3.48%
XLY	BVL	US\$	114.88	11/06/26	5 %	-3.61%
XNTK	BVL	US\$	387.46	24/04/26
XYLD	BVL	US\$	40.54	05/05/26	-1.73%
ZAP	BVL	US\$	34.69	15/06/26	5 %	0.98%
DIA	CON	US\$	516.54	10/06/26	514.00	15 %	5.05%
QQQ	CON	US\$	707.63	26/06/26	725.50	738.15	738.15	725.50	4.31 %	705.00	754.86	119	87,148.81	10	100 %	17.35%
SIL	CON	US\$	82.81	17/06/26	10 %	0.72%
SPY	CON	US\$	735.00	26/06/26	740.50	747.90	747.90	740.50	1.76 %	747.90	756.00	177	131,567.17	13	100 %	9.06%
AAPU	CRE	US\$	37.34	04/05/26	13.03%
ACHX	CRE	US\$	75.44	26/06/26	5 %
AMJU	CRE	US\$	233.04	23/06/26	266.20	291.40	291.40	266.20	25.04 %	1,200	334,560.00	2	35 %	471.04%	
AMZU	CRE	US\$	32.19	22/06/26	33.03	33.03	33.03	33.03	2.61 %	300	9,909.00	1	15 %	-7.40%	

Valores y Agente Promotor	Mo no da	Anterior		Negociación del Día										Frec. de Cotiz.	Rendim. Bursátil 2026		
		Cotización Anterior	Fecha	Cotizaciones				Variac. Día%	Propuestas		Precio Promedio	N° de Accs Negociadas	Monto Efectivo Negociado			N° de Oper	
				Apertura	Cierre	Máxima	Mínima		Compra	Venta							
ARCX	CRE	US\$	14.16	24/04/26
ARKK	CRE	US\$	78.28	01/06/26	5.24%
AVL	CRE	US\$	41.72	26/06/26	10 %	-29.89%	
BITO	CRE	US\$	8.73	24/04/26	-0.49%	
BRZU	CRE	US\$	88.31	28/05/26	29.42%	
COWZ	CRE	US\$	61.42	20/05/26	1.96%	
FEGE	CRE	US\$	48.78	24/04/26	
FTLS	CRE	US\$	74.85	
IBTA	CRE	US\$	5.93	22/06/26	15 %	0.68%	
IEFA	CRE	US\$	95.80	23/06/26	5 %	2.05%	
IVVM	CRE	US\$	36.87	06/05/26	
IWB	CRE	US\$	413.93	24/04/26	
IWQU	CRE	US\$	85.81	25/06/26	15 %	8.59%	
JNUG	CRE	US\$	141.50	24/04/26	
METU	CRE	US\$	19.04	25/06/26	30 %	-40.50%	
MSFU	CRE	US\$	21.94	26/06/26	45 %	-44.97%	
MUJ	CRE	US\$	1,200.00	25/06/26	60 %	534.92%	
NFXL	CRE	US\$	16.55	04/06/26	5 %	-33.44%	
NVDL	CRE	US\$	87.30	24/06/26	29.74	29.85	29.85	29.74	5,340	159,360.50	2	35 %	-3.71%	
ORCX	CRE	US\$	33.34	01/06/26	21.49%	
PLTU	CRE	US\$	26.91	15/05/26	-29.01%	
QGRW1	CRE	US\$	41.09	06/05/26	
QMFE	CRE	US\$	24.32	24/04/26	
REMX	CRE	US\$	87.45	26/06/26	25 %	-15.26%	
SDIA	CRE	US\$	6.36	25/06/26	10 %	1.27%	
SMIN	CRE	US\$	70.77	24/04/26	
SMTIUK	CRE	US\$	19.46	24/04/26	
STYC	CRE	US\$	170.82	06/05/26	
USD1	CRE	US\$	109.47	24/04/26	
USO	CRE	US\$	112.68	01/06/26	112.68	52.79%	
VDTA	CRE	US\$	27.17	24/04/26	
VGT	CRE	US\$	114.30	26/06/26	119.20	119.20	119.20	119.20	4.29 %	9	1,072.80	1	50 %	29.29%	
VT	CRE	US\$	154.96	26/06/26	156.45	156.45	156.45	156.45	0.96 %	544	85,108.80	1	35 %	11.75%	
VWRA	CRE	US\$	189.96	24/04/26	
XLI	CRE	US\$	181.00	26/06/26	10 %	14.66%	
AGGU	ITG	US\$	5.84	11/06/26	5 %	-0.51%	
BLTN	ITG	US\$	110.45	22/06/26	5 %	2.40%	
BNDW	ITG	US\$	68.28	18/06/26	5 %	0.41%	
BOIL	ITG	US\$	28.40	04/06/26	5 %	-56.38%	
CBU0	ITG	US\$	154.70	26/06/26	35 %	0.10%	
CBU7	ITG	US\$	142.56	18/06/26	10 %	0.25%	
CEMB	ITG	US\$	45.65	24/04/26	
CRPU	ITG	US\$	6.26	05/06/26	5 %	2.14%	
CSKRUS	ITG	US\$	599.50	
CSPX	ITG	US\$	795.00	25/06/26	800.00	30 %	7.72%	
CUSS	ITG	US\$	701.80	24/04/26	
D26A	ITG	US\$	115.59	15/05/26	1.10%	
D28A	ITG	US\$	116.74	28/04/26	0.65%	
DEFSUS	ITG	US\$	6.48	
DGCB	ITG	US\$	54.80	24/04/26	
DPST	ITG	US\$	140.90	25/06/26	5 %	
DXJ	ITG	US\$	179.69	24/04/26	11.82%	
EIMI	ITG	US\$	55.87	25/06/26	20 %	17.94%	
EIMU	ITG	US\$	7.81	24/04/26	
EMCR	ITG	US\$	89.64	24/04/26	0.89%	
EMGA	ITG	US\$	5.70	24/04/26	
EWY	ITG	US\$	196.71	23/06/26	30 %	12.73%	
EZU	ITG	US\$	69.22	13/05/26	6.33%	
HYLA	ITG	US\$	6.77	25/06/26	25 %	-0.73%	
HYLD	ITG	US\$	88.33	15/05/26	
IBDZ	ITG	US\$	25.93	24/04/26	
ID27	ITG	US\$	116.83	24/04/26	
ID29	ITG	US\$	113.05	24/04/26	
ID32	ITG	US\$	108.54	24/04/26	
ID34	ITG	US\$	109.10	26/06/26	60 %	-1.71%	
IDTM	ITG	US\$	170.22	24/04/26	0.72%	
IDTP	ITG	US\$	257.50	22/06/26	5 %	1.12%	
IEMB	ITG	US\$	92.85	24/04/26	
IEMG	ITG	US\$	85.91	08/05/26	23.60%	
IEUS	ITG	US\$	70.00	24/04/26	-3.54%	
IUSB	ITG	US\$	52.24	24/04/26	
IHYA	ITG	US\$	7.46	26/06/26	7.48	7.45	7.48	7.45	-0.20 %	32,059	239,518.80	2	45 %	1.64%	
IHYU	ITG	US\$	94.47	27/05/26	
IIPD	ITG	US\$	120.24	25/06/26	15 %	13.86%	
IQLT	ITG	US\$	49.27	18/05/26	
ISAC	ITG	US\$	119.69	26/06/26	25 %	11.45%	

Valores y Agente Promotor	Mo ne da	Anterior		Negociación del Día										Frec. de Cotiz.	Rendim. Bursátil 2026		
		Cotización Anterior	Fecha	Cotizaciones				Variac. Día%	Propuestas		Precio Promedio	N° de Accs Negociadas	Monto Efectivo Negociado			N° de Oper	
				Apertura	Cierre	Máxima	Mínima		Compra	Venta							
ISEU	ITG	US\$	45.75	18/06/26	45.67	45.67	45.67	45.67	-0.17 %				845	38,591.15	1	10 %	7.71%
IJ28	ITG	US\$	103.52	24/04/26													
IJAA	ITG	US\$	5.74	28/04/26													0.53%
IJQA	ITG	US\$	17.96	26/06/26												55 %	4.30%
IJQD	ITG	US\$	2,586.00	24/04/26													
IJSG	ITG	US\$	187.06	05/06/26												5 %	
IJVD	ITG	US\$	12.31	24/04/26													
IJVL	ITG	US\$	19.46	12/06/26												10 %	53.17%
JPEA	ITG	US\$	6.61	22/06/26	6.63	6.61	6.63	6.61	-0.03 %				44,116	292,218.76	2	15 %	-0.90%
KOLD	ITG	US\$	22.13	29/04/26													-2.09%
LQD	ITG	US\$	108.76	22/06/26												10 %	-3.09%
LQDA	ITG	US\$	6.31	23/06/26	6.33	6.31	6.33	6.31	-0.02 %				5,977	37,786.95	2	40 %	0.32%
LQDE	ITG	US\$	100.87	24/04/26													-1.37%
NDIA	ITG	US\$	8.89	24/04/26													-14.27%
QUAL	ITG	US\$	214.50	25/06/26						219.50						45 %	5.77%
SDIG	ITG	US\$	99.49	29/05/26													
SPYL	ITG	US\$	18.47	19/06/26							18.50					5 %	11.23%
SQOQ	ITG	US\$	37.16	08/06/26												5 %	-45.64%
TSLL	ITG	US\$	12.00	23/06/26	14.00	14.00	14.00	14.00	16.67 %				60,000	840,000.00	1	25 %	-28.02%
UDVD	ITG	US\$	83.04	24/04/26													1.44%
XMED	ITG	US\$	132.40	24/06/26												20 %	2.32%
YINN	ITG	US\$	25.85	18/06/26												10 %	-47.79%
DUST	KAL	US\$	55.90	24/04/26													-30.14%
ECH	KAL	US\$	40.80	16/06/26												5 %	4.55%
GGLL	KAL	US\$	101.80	26/06/26												20 %	0.49%
NUGT	KAL	US\$	123.00	26/06/26						115.00	170.00		4	487.00	2	85 %	-34.57%
ADR																	
ASML	BVL	US\$	1,738.00	24/06/26							1,960.00					40 %	42.46%
PDD	BVL	US\$	75.00	25/06/26												25 %	-28.65%
BBVA	CON	US\$	24.79	22/06/26												15 %	6.91%
BIDU	CRE	US\$	112.02	16/06/26												20 %	-10.17%
Total USD													15,774,622.96	333			

2.2. Valores con Formador de Mercado

Empresa	Valor	Formador	Información del Formador de Mercado						Negociación sin Formador			
			Cantidad Mínima Diaria	Cantidad Mínima Operada Diaria	Propuestas		N° de Acciones	Monto Efectivo S/	N° de Oper.	N° de Acciones	Monto Efectivo S/	N° de Oper.
					Compra S/	Venta S/						
VOLCAN COMPAÑIA MINERA S.A.A.	VOLCABC1	BTG	60,000	180,000	0.82	0.86				909,608	768,876.35	99
CEMENTOS PACASMAYO S.A.A.	CPACASC1	CRE	3,160	6,320	7.90	8.30				23,189	186,842.84	18
FERREYCORP S.A.A.	FERREYC1	CRE	13,000	52,000	4.15	4.25				78,563	328,182.07	95
HudBay Mineral Inc.	HBM	CRE	500	n.a.	US\$ 22.90		2,000	US\$ 47,800.00	2	4,964	US\$ 116,965.62	6
GRUPO CORIL SOCIEDAD TITULIZADORA S.A.	FIBPRIME	GCO	277	554	US\$ 6.62	US\$ 6.95	277	US\$ 1,894.68	2	3,981	US\$ 27,088.14	13
PLUZ ENERGÍA PERÚ S.A.A.	PLUZENC1	GCO	3,200	6,400	1.30		9,673	12,983.26	4	1,947	2,612.18	2
AUNA S.A.	AUNA	ITG	2,000	2,000	US\$ 4.96		2,000	US\$ 10,018.00	2	7,014	US\$ 35,387.08	24
PERU SOBERANO VAN ECK EL DORADO ID ETF	ETFPESOV	ITG	2,000	2,000	112.25	112.95	91	10,214.75	1			
INRETAIL PERÚ CORP.	INRETC1	ITG	1,500	3,000	US\$ 35.70	US\$ 37.00				5,767	US\$ 210,861.00	59
PLUZ ENERGÍA PERÚ S.A.A.	PLUZENC1	ITG	15,000	30,000	1.30	1.37	407	533.17	1	11,213	15,062.27	5
FONDO BURSÁTIL VAN ECK EL DORADO PERÚ ETF	ETFPERUD	LAR	1,500	1,500			183	US\$ 4,358.97	5	224	US\$ 5,341.54	8
Total Negociado por Formadores de Mercado								S/	242,247.55	17		

2.3. Ventas Descubiertas

Operaciones en Moneda Nacional			Operaciones en Moneda Extranjera		
Valores	N° de Acciones Negociadas	Monto Efectivo S/	Valores	N° de Acciones Negociadas	Monto Efectivo US\$
.....

3. Información Adicional de Valores Inscritos por el Emisor

Sector / Valor	V. N. S/	ISIN	Últimos Beneficios Entregados				Acuerdos Pendientes				
			Div. Efe S/	Ult día c der	Acc. Lib %	Ult día c der	Div. Efe S/	Ult día c der	Acc. Lib %	Ult día c der	
A.F.P.											
4 valores											
HABITAC1	1.00	PEP102501009	0.717253229983	17/04/2026
INTEGRC1	100.00	PEP104001008	237.04203392	12/02/2026	6.318681318	13/04/2005
PRIMAC1	1,000.00	PEP106501005	1,388.27717	15/04/2026
PROFUTC1	1.00	PEP107001005	3.13234256	20/01/2026	6.423	25/03/2014
BANCOS Y FINANCIERAS											
35 valores											
ALFINAC1 (ver 12, 13)	1.00	PEP115001104	3.67068507	19/11/2020
ALFINBC1 (ver 12, 13)	1.00	PEP115004207
BANCOMC1	1.00	PEP119001001	1.73445	03/07/2025	4.04423	03/07/2026
BANFALC1 (ver 14)	1.00	PEP141501002	0.20495041	01/04/2026	2.0404395	10/09/2019

Sector / Valor	V. N. S/	ISIN	Ultimos Beneficios Entregados				Acuerdos Pendientes			
			Div. Efe S/	Ult dia c der	Acc. Lib %	Ult dia c der	Div. Efe S/	Ult dia c der	Acc. Lib %	Ult dia c der
BBVAC1	1.00	PEP116001004	0.12389244	14/04/2026	9.911395	08/06/2026
BCIPEC1	3.72	PEP117001003
BIFC1	30.00	PEP121001007	1.035111	11/06/2026	9.583894	12/06/2025	12.076291	---
BOCPEC1	1.00	PEP131201001
BPICHC1	1.00	PEP130001006	0.1462	27/03/2006	6.40251792	21/09/2020
BPICHP1	1.00	PEP130004000	0.05	29/07/2020	8.294	17/07/2008
BRIPLEC1	1.00	PEP143001001	0.09935532	23/04/2020	7.3597	09/12/2020
CITIBK1	1.00	PEP141001003	0.9506155	17/09/2025	10.46099444	03/11/2010
CMAQPC1	1.00	PEP131501004	0.08586376	11/05/2026	5.653958	11/07/2025	8.586376	13/07/2026
COFIDCC1 (ver HI)	1.00	PEP111001306	0.04025925	28/04/2026	3.87	18/04/2024
COMPARC1 (ver 12)	39.81	PEP168201007	4.12714853	15/04/2026	20.99776026	03/07/2014
CRANDEC1	1.00	PEP169551004	21.15347135	06/11/2019
CREDITC1	1.00	PEP120001008	0.4195	17/04/2026	6.54390608	08/08/2023
EFECTIC1	1.00	PEP168301005	0.24739375	15/04/2026	12.79631313	14/07/2023
FCONFIC1 (ver 15)	53.75	PEP169401002	4.75990623	14/04/2026	1.60314054221342	14/07/2025	5.69756217	07/07/2026
FOREDIC1 (L)	0.27	PEP168351000
FINTFCC1 (L, ver 14)	1.00	PEP168501000	0.022465	14/05/2007	1.20274	19/11/2013
FPROEMC1 (Ver 13)	10.00	PEP168401003	0.61539869	20/08/2020	5.37566736	07/07/2022
FPROEMP1 (Ver 13)	10.00	PEP168402001	0.6769386	20/08/2020	5.9132457	07/07/2022
GNBC1	1.00	PEP169001000	0.06297191	02/10/2025	2.44266	25/02/2014
ICBCC1	1.00	PEP132801007
INFIXPC1	1.00	PEP168701006	9.84754308	03/08/2023
INTERBC1 (F, ver 16)	1.00	PEP148001006	0.09773059	13/04/2026	6.673629	23/06/2025
MIBANC1	1.00	PEP133001003	0.1739	23/04/2026	7.35045877	17/08/2022
MITSUFC1 (ver 12)	1800.69	PEP169101008	305.03721315	19/04/2022	9.9169033	08/08/2017
QAPAQC1 (ver 14)	1.00	PEP168601008
SANC1	1.00	PEP131001005	0.34870197	04/05/2026	4.9020737	11/08/2023
SANFINC1	1.00	PEP168751001
SANTCOC1 (ver 15)	6.30	PEP169201006	1.4416	04/05/2026	11.7860313280526	07/10/2020
SCOTIAC1	10.00	PEP140001004	1.615605438672	20/04/2026	2.49166	10/07/2023
TOTALSC1	100.00	PEP140501003	6.36910489	16/04/2024	1.395933	03/06/2026
DIVERSAS										
45 valores										
AENZAC1 (ver 12, 16)	0.91	PEP736581005	0.046743895	18/04/2016	30.37205	02/06/2008
AHHC1	1.00	PEP715001009	0.010359058	06/05/2026	200.00	14/09/2018
AIPC1	0.10	PEP741001007	\$ 0.0291204625779	05/09/2024	84.6819449218759	21/04/2010
ASSAINC1	1.00	PEP715501008	0.0601451	17/04/2026
AZZAROC1	1.00	PEP717001007	0.56912088	15/05/2026
BAMC1	1.00	PEP726601003
BVLG1	1.00	PEP726451003	0.22753456	11/05/2026
CAVALIC1	1.00	PEP727201001	0.10603771	11/05/2026	4.082606	06/05/2015
COCESUC1	10.00	PEP730601007	\$ 0.11534	14/04/2026	4.90	30/06/2005
COLCAC1	1.00	PEP728701009
COPENC1	1.00	PEP729351002
CRECAPC1	0.70	PEP726201002	0.11982625	22/04/2026
DESXXIC1	1.00	PEP734601003	7.874949	08/02/2001
DUNENC1	1.00	PEP734801009	0.53276132	14/04/2026	0.14812124	---
ENPACIC1	0.06	PEP735001005	\$ 0.035098053	12/05/2023	17.144626	22/01/2019
EXPERTC1	1.00	PEP735751005	0.036813912734177	13/01/2020
FERRVCY1	1.00	PEP736001004	0.094871994579	23/04/2026	7.3103302	25/07/2014
FOSSALC1	1.00	PEP736211009
FUTURAC1	1.00	PEP736301008	\$ 0.065598	03/12/2025	1.852	30/06/2009
GBVLAC1	0.73	PEP900001103	0.03606987	11/05/2026	154.73584516	25/07/2016	---
GBVLBC1	0.73	PEP900004206	0.03787337	11/05/2026	154.73584516	25/07/2016	---
GRHOLD1	1.00	PEP738001002	0.947282443	25/11/2025	38.674576	27/07/2017
HERMESC1	1.00	PEP736681003	\$ 0.8252149	12/05/2026
IIDEC1	1.00	PEP741601004	0.09356494	30/04/2026
INCRAC1	1.00	PEP741301001	0.935407872426	26/12/2019
INVCENC1	1.00	PEP728001004	0.045	17/07/2019	100.00	30/06/2017
INVCO2C1	1.00	PEP741931203
INVERPC1	0.10	PEP741921006
INVERTC1	1.00	PEP746001002	0.042001993	16/04/2026	42.9702557	20/09/1996
INVFALC1	0.10	PEP741901008	\$ 0.0033838263738	27/01/2026
IPCHAC1	0.10	PEP746351100
IPCHBC1	0.10	PEP746354203
ISICC1	1.00	PEP741731009
JPMORGC1	1.00	PEP737601000
PALOALC1	1.00	PEP713901002
PHTBC1 (ver 12)	0.50	PEP740001206	99.894453	12/12/2001
PORTAC1	1.00	PEP730501009	0.0297165788870299	20/04/2026	126.106486886947	13/04/2026
PVTBC1	0.01	PEP756001207	100.00	31/07/1995
RBCAC1	0.01	PEP756702101	88.18	27/10/2008
RBCBC1	0.01	PEP756701202	88.18	27/10/2008
RVIA5BC1	1.00	PEP748501207	0.21764232092	22/06/2026
SAGAC1	1.00	PEP757001008	0.957185568130315	17/12/2025	151.82460779	05/12/2011
SOLUCIC1	10,000.00	PEP757101006	1,278.8592081	21/04/2026	14.28968972	16/06/2015
TRADIC1	1.00	PEP757411009	\$ 0.03157465	10/06/2026	6.07	26/05/2015

Sector / Valor	V. N. S/	ISIN	Ultimos Beneficios Entregados				Acuerdos Pendientes			
			Div. Efe S/	Ult día c der	Acc. Lib %	Ult día c der	Div. Efe S/	Ult día c der	Acc. Lib %	Ult día c der
UNACEMC1	1.00	PEP761001002	0.026	15/05/2026	38.7156	12/04/2011
AGRARIAS										
17 valores										
ANDAHUC1	0.05	PEP770501000	0.00803762	11/06/2008	0.64301	24/10/2008
ASJUANC1	1.00	PEP770751001	0.05815523	21/04/2026	11.5998398	23/07/2008
AUNIONC1	1.00	PEP770851009
CARTAVC1	10.00	PEP771431009	4.03371332	30/06/2025	1.74975	24/06/2005
CASAGRC1	10.00	PEP771461006	0.75978327	30/06/2025	5.417981258	15/02/2001
CAYALTC1	1.00	PEP771501009
CHIQUIC1	5.00	PEP772251000	403.89398116	10/01/2023	49.0863	10/08/1998
CHUCARC1	24.00	PEP772301003	785.6136	01/04/1998
FANUPEC1	1.00	PEP773001008
GANSALC1	1.00	PEP774001007	2.733216896	25/04/2000
INGENIC1 (D)	10.00	PEP775001006	47.229805	28/01/2013
LAREDOC1	16.56	PEP776001005	1.00	16/04/2026
PARAMOC1	10.00	PEP779001002	0.601124	20/04/2026	4.89987484	23/10/2008
POMALCC1	1.00	PEP779301006	0.002752236	15/04/2025
PUCALAC1	10.00	PEP779351001
SNJACIC1	10.00	PEP780851007	1.87327877	30/06/2025	41.44	15/01/2009
TUMANC1	10.00	PEP781401000	5.5432808	06/09/2005	6.998000907
INDUSTRIALES										
19 valores										
AIBC1	1.00	PEP210001009	0.06317099	09/04/2026	13.9544	23/05/2011
ALICORC1	1.00	PEP214001005	0.37326141	21/04/2026	8.7156	12/06/2006
AUSTRAC1	1.50	PEP216501002	0.18	01/10/2025
BACKUAC1 (ver 16)	10.00	PEP218021108	5.32486408	30/04/2026	6.529359	20/06/2005	5.32486407998351	03/08/2026
BACKUAC2 (ver HI, 16)	10.00	PEP218021124
BACKUBC1 (ver 16)	10.00	PEP218024201	5.85735049	30/04/2026	6.529359	20/06/2005	5.85735048798186	03/08/2026
BACKUBC2 (ver HI, 16)	10.00	PEP218024227
CORAREC1	1.00	PEP206011004	\$ 0.01286	09/04/2026	5.00004192	19/07/2013
CPACASC1	1.00	PEP239501005	0.41	20/11/2025	16.5428	21/06/2006
CRETEXC1	1.00	PEP266011001	0.07	19/04/2023	13.74154	28/06/2005
EXALMC1	1.00	PEP504001004	\$ 0.06428994	16/04/2026
LAIVEBC1	1.00	PEP425004202	0.1953	30/03/2026	9.5852	17/05/2006
PETROBC1	1.00	PEP496001202	3.79545115	20/01/2023
PIURAC1	1.00	PEP554001003	0.0833	29/04/2008	4.83935	16/06/2005
QUIMPAC1	1.00	PEP509011008	\$ 0.03974556	24/03/2026	13.3688267	11/09/2019
SIDERC1	1.00	PEP531001001	0.19629788456	14/04/2026
SNCRISC1 (L)	1.00	PEP527001007	0.01	24/02/2000	8.00	06/04/2001
SNJUANC1	1.00	PEP530001002	5.35653153	30/04/2026	6.48913	20/06/2005
UNITEXC1 (L)	0.09	PEP566011008	0.06	19/09/2025	4.8869	07/06/2005
MINERAS										
16 valores										
ANDEXAC1	0.10	PEP607001109	\$ 0.03459556	11/11/2025	31.7737	17/06/2005
ANDEXBC1	0.10	PEP607004202	\$ 0.03459556	11/11/2025	31.7737	17/06/2005
ATACOAC1	0.20	PEP608001108	0.012	09/06/2008	25.00	22/04/2008
ATACOCBC1	0.20	PEP608004201	0.012	09/06/2008	25.00	22/04/2008
BROCALC1	7.00	PEP617001008	\$ 0.3413	10/04/2026
BUENAVC1	10.00	PEP612001003	\$ 0.9904	20/04/2026
CASTROC1 (L)	1.00	PEP614001001	0.02585327	17/05/2011	20.68718162	20/02/2013	17.60950947
CVERDEC1	\$ 2.83	PEP646501002	\$ 0.85700570684671	09/04/2026	\$ 1.71401141369342	10/07/2026
FOSPACC1	1.00	PEP617201004
MINCORC1	1.00	PEP616301003	\$ 0.41690492	02/11/2021	10.6961259	02/06/2008
MOROCOC1	1.00	PEP624001009	0.12619	27/04/2018
NEXAPEC1	1.04	PEP620001003	\$ 0.07860968	01/06/2026	19.19	09/06/2014
PODERC1	1.00	PEP635001006	\$ 0.125	22/04/2026	25.00	23/05/2025
SHPC1	1.00	PEP639001002	1.4138369344	17/04/2026	185.592668	25/09/2012
VOLCAAC1	0.55	PEP648011109	0.013	08/08/2018	9.00051945	23/04/2014
VOLCABC1	0.55	PEP648014202	0.01365	08/08/2018	9.00051947	23/04/2014
SERVICIOS PÚBLICOS										
22 valores										
EDUNASC1	1.00	PEP701601002	0.09620256	09/04/2026	0.11746055	---
EGEPIBC1	1.00	PEP701751203	0.049931	17/04/2026	236.83959094	02/10/2023
EGESUBC1	1.00	PEP701401205	0.15503574	21/04/2026
ELECPBC1	1.00	PEP701561206	0.25295639	22/04/2026
ELESUDC1 (ver HI)	1.00	PEP701611407	ver HI	27/04/2026	%	---
ENGIEC1	1.00	PEP702101002	\$ 0.101375490538	14/04/2026	168.112912819568	06/06/2014
EPUNOBC1 (ver HI)	1.00	PEP701591203	0.38669577	27/04/2026	5.09	14/04/2014	7.4731	---
ESUREBC1	1.00	PEP701581204	0.17674508	21/05/2026	4.7594	04/03/2026	4.886472	---
HIDRA2C1	1.00	PEP702001A04	0.03114957	20/04/2026	3.05188142	16/09/2025	1.33498178	14/07/2026
INTPEBC1	0.16	PEP705001209	0.02987519087218	15/08/2014	303.92011	15/09/1994
INTPECC1	0.16	PEP705001308	0.02987519087218	15/08/2014	303.92011	15/09/1994
LUSURC1	0.68	PEP702521001	0.267	14/04/2026
ORYGENC1	1.00	PEP700511004	0.013825	17/06/2026	10.79394335	28/11/2023
PERENAC1	10.00	PEP702901104	1.30444008	19/05/2026	16.1877	17/06/2005
PERENBC1	10.00	PEP702904207	1.30444008	19/05/2026	16.1877	17/06/2005
PLUZENC1	1.00	PEP701011004	0.01082	14/04/2026	374.979381	15/05/2023

Sector / Valor	V. N. S/	ISIN	Ultimos Beneficios Entregados				Acuerdos Pendientes			
			Div. Efe S/	Ult dia c der	Acc. Lib %	Ult dia c der	Div. Efe S/	Ult dia c der	Acc. Lib %	Ult dia c der
SANGABC1 (ver HI)	1.00	PEP701541208	0.2164917	22/04/2026	3.905	30/03/2013
SEALDC1	1.00	PEP703551403	0.1942782	17/04/2026	7.60891291	17/02/2026	5.30940905	---
SEDAPBC1	1,000.00	PEP703401203	15.11149945	22/01/2026	2.2087	15/11/2013	6.5048	---
SHOUGEC1	1.00	PEP703501002	0.05286839	21/04/21	50.119255	24/04/2013
TELCAAC1	1.00	PEP704501100
TELCABC1	1.00	PEP704501209
SEGUROS										
18 valores										
AUGUSC1	1.00	PEP669701000	0.04586697	20/04/2026	87.36798257	14/05/2025
AVLASGC1	1.00	PEP660501003	0.11145944	19/03/2024	15.8719757	15/05/2024
CARDIFC1	1.00	PEP662501001	0.29	12/05/2026
CESCEPC1	1.00	PEP672501009	1.29129283	13/03/2026	10.0017148	03/07/2025	10.00017074	---
CHUBSGC1	11.26	PEP661001003	5.56102941	17/12/2025
CRECERC1	1.00	PEP663701006	9.6882	27/05/2026
INSURC1	1.00	PEP664301004	0.0461802470458496	05/03/2026	44.1455014426	15/09/2016
INTSEGC1	1.00	PEP664501009	0.154985340207894	20/04/2026	3.7211235183234	01/07/2025	5.38143546693669	01/07/2026
LIBSEGC1	1.00	PEP668301000	33.92705682782	29/05/2026
MAPFSGC1	1.00	PEP668501005	0.0157282164202579	16/03/2026	14.1553947782321	13/04/2026
NACSEGC1	10.00	PEP668801009
PACIFIC1	10.00	PEP669501004	2.73	11/05/2026	13.1242	07/08/2024
POSITIC1	1.00	PEP666501007	0.0930986	26/03/2026	10.19600128398	17/06/2026
POSITVC1	1.00	PEP666601005	0.27157	26/03/2026	13.055	05/06/2025	2.388	---
PROTECC1	1.00	PEP669901006	11.82036479	23/06/2026
QUALSGC1	1.00	PEP661501002
RIMSEGC1	1.00	PEP672001000	0.01917808219178	10/04/2026	6.72514619883041	16/07/2025	4.10958904109589	13/07/2026
VIVSEGC1	1.00	PEP663501000	0.24427623	20/04/2026	48.28062524	19/06/2026
DIVERSAS DE INVERSIÓN										
8 valores										
COCESUI1	1.00	PEP730605008	\$ 0.011534	14/04/2026	4.90	30/06/2005
CONCESI1	1.00	PEP729305008	1.35933766	27/11/2024
ENPACI1	0.06	PEP735005006	\$ 0.035098053	12/05/2023	17.144626	22/01/2019
FILAMEI1	1.00	PEP736250006	0.028933418	05/01/2026	6.423	07/06/2005
FOSSALI1	1.00	PEP736215000
FUTURAI1	1.00	PEP736305009	\$ 0.065598	03/12/2025	1.852	30/06/2009
IIDEI1	1.00	PEP741605005	0.09356494	30/04/2026
INVCORI1	1.00	PEP741935006
INDUSTRIALES DE INVERSIÓN										
19 valores										
ALICORI1	1.00	PEP214005006	0.37326141	21/04/2026	8.7156	12/06/2006
BACKUSI1 (ver 16)	1.00	PEP218025000	0.53248641	30/04/2026	6.529359	20/06/2005	0.532486407998351	03/08/2026
BACKUSI2 (ver HI, 16)	1.00	PEP218025026
CORAREI1	1.00	PEP206015005	\$ 0.01286	09/04/2026	5.00004192	19/07/2013
CPACASI1	1.00	PEP239505006	0.41	19/11/2025	16.5428	21/06/2006
CRETEXI1	1.00	PEP266015002	0.07	19/04/2023	13.74154	28/06/2005
ELCOMEI1	1.00	PEP294015008	\$ 0.00459651	26/06/2026	100.00	13/06/2013
ETERNI1	1.00	PEP311005008	0.66911389169	06/07/2012	81.581557	25/04/2005
ETNAI1	1.00	PEP314005005	0.037343730863672	27/04/2026	1.7984371	04/06/2013
GLORIAI1	1.00	PEP361005007	1.06731379	16/06/2026	49.506535	28/09/2012
HIDROSI1	1.00	PEP365005003	0.017560255	30/09/1998	12.31769	02/07/2012
IEQSAI1	1.00	PEP374005002	\$ 0.0107	28/04/2026	497.016978072	31/05/1996
INDECOI1 (ver 16)	1.00	PEP395105005	\$ 0.12	24/04/2026	1.5738	03/05/2004
MICHEI1	1.01	PEP452055002	0.22554857	11/05/2026
PIURAI1	1.00	PEP554005004	0.0833	29/04/2008	4.83935	16/06/2005
QUIMPAI1	1.00	PEP509015009	\$ 0.03974556	24/03/2026	13.3688267	11/09/2019
RECORDI1 (L, ver 16)	1.00	PEP518005009	0.0041495	05/06/2019	4.90	21/06/2005
SNJUANI1	1.00	PEP530005003	5.35653153	30/04/2026	6.48913	20/06/2005
UNITEXI1 (L)	0.09	PEP566015009	0.06	19/09/2025	4.8869	07/06/2005
MINERAS DE INVERSIÓN										
11 valores										
BROCALI1	7.00	PEP617005009	\$ 0.3413	10/04/2026	6.499	10/11/1999
BUENAVI1	10.00	PEP612005004	\$ 0.9904	17/04/2026	8.80	26/03/1996
CASTROI1 (L)	1.00	PEP614005002	0.02585327	17/05/2011	20.68766691	20/02/2013	13.94167992
LUISAI1	1.00	PEP644005006	20.50	20/04/2026	56.082	05/03/1993
MINCORI1	1.00	PEP616305004	\$ 0.41704657	02/11/2021	11.5574063	02/06/2008
MINSURI1	1.00	PEP622005002	\$ 0.12140142	29/05/2026	155.6469892	31/12/2010
MOROCO11	1.00	PEP624005000	0.12619	27/04/2018	4.8999998	14/06/2005
NEXAPEI1	1.00	PEP620005004	\$ 0.07860968	01/06/2026	31.60	09/06/2014
PERUBAI1 (D)	1.00	PEP636005008	\$ 0.25896731	25/04/2008	4.90	17/06/2005
SPCCPI1	1.00	PEP642005006	5.28309714	10/11/2025	10.5065	28/03/1995
SPCCPI2	1.00	PEP642005024	5.28309714	10/11/2025
VALORES EMITIDOS EN EL EXTERIOR										
10 valores										
AGMR	--	CA8280425072
AUNA	\$ 0.01	LU2791994721
BAP (Ver HI)	\$ 5.00	BMG2519Y1084	50.00	15/05/2026	10.00	31/03/1998
IFS	--	PAL2400671A3	\$ 1.80	23/04/2026

Sector / Valor	V. N. S/	ISIN	Ultimos Beneficios Entregados				Acuerdos Pendientes			
			Div. Efe S/	Ult día c der	Acc. Lib %	Ult día c der	Div. Efe S/	Ult día c der	Acc. Lib %	Ult día c der
INRETC1	--	PAL1801171A1	\$ 0.55173993	08/05/2026	
MIRL (S)	--	JE00B1HNYF12	
NUAM (Ver HI, 15)	--	CL0002892397	CLP 249.545	30/04/2026	
RIO	--	CA7672171021	
SCCO	\$ 0.01	US84265V1052	\$ 1.00	12/05/2026	
STG	--	CA86254A1093	
JUNIORS										
5 valores										
CDPR	--	CA1568281051	
ECU	--	CA28619M1059	
PML	--	CA69863Q1037	
PPX	--	CA69354U1003	
REG	--	CA75915M1077	Div. en Accs	26/09/18	
ETFS										
3 valores										
ETFFPERUD	--	PEP798008004	\$ 0.568511842105263	10/12/2025	
ETFPESOV	--	PEP790058007	
FMVCLATC	--	PEP7985093D8	\$ 15.54236761	24/02/2026	
FONDOS DE INVERSIÓN										
31 valores										
FICCOMP10	\$ 100.00	PEP790639FD5	
FICCOMP13	\$ 100.00	PEP790649FD4	
FICCOMP16	\$ 100.00	PEP790879FD7	
FICCOMP17	\$ 100.00	PEP790899FD5	
FICOCMP1	\$ 100.00	PEP790559FD5	
FICOCMP2	\$ 100.00	PEP790569FD4	
FICOCMP4	\$ 100.00	PEP790579FD3	
FICOCMP5	\$ 100.00	PEP790589FD2	
FICOCMP6	\$ 100.00	PEP790599FD1	
FICOCMP9	\$ 100.00	PEP790629FD6	
FICOIF5	\$ 1.00	PEP790529FD8	
FICOIF7	\$ 100.00	PEP790539FD7	
FICORPS	100.00	PEP790659FS1	
FICORPS2	100.00	PEP790669FS0	
FICORPS3	100.00	PEP790679FS9	
FICORPS4	100.00	PEP790689FS8	
FICORPS5	100.00	PEP790699FS7	
FICRPS11	100.00	PEP790769FS8	
FICRPS12	100.00	PEP790779FS7	
FICRPS13	100.00	PEP790789FS6	
FICRPS14	100.00	PEP790799FS5	
FICRPS15	100.00	PEP790819FS1	
FICRPS16	100.00	PEP790829FS0	
FICRPS17	100.00	PEP790839FS9	
FICRPS18	100.00	PEP790849FS8	
FICRPS19	100.00	PEP790859FS7	
FICRPS20	100.00	PEP790869FS6	
FICRPS21	100.00	PEP790889FS4	
FICRPS23	100.00	PEP790919FS9	
FIYAKUD (ver 12)	\$ 1.00	PEP799109FD0	
FIYAKUS (ver 12)	1.00	PEP799009FS0	
FIBRAS										
2 valores										
FIBCCAP	\$ 95.19	PEP800507209	\$ 0.86	06/05/2026	
FIBPRIME	\$ 9.723173413	PEP729407101	\$ 0.045237353	26/06/2026	
A.D.R.										
3 valores										
BVN	--	US2044481040	\$ 0.9904	20/04/2026	
CPAC	--	US15126Q2084	\$ 0.608308	20/11/2025	
TEF	--	US8793822086	\$ 0.174705	16/06/2026	13/01/2011	

4. Certificados de Suscripción Preferente

Nemónico	ISIN	Plazo de Negociación		Vigencia(último día)
		Inicio	Fin	
CSPFIBPR	PEP729406129	28/05/2026	15/07/2026	20/07/2026
CSPFPROC	PEP168406168	17/06/2026	09/07/2026	13/07/2026
CSPFPROP	PEP168406275	17/06/2026	09/07/2026	13/07/2026

5.3. Bonos Emitidos en el Extranjero Listados por Agente Promotor

Bonos Emitidos en el Extranjero Listados por Agente Promotor					
Empresas	ISIN	Denominación	Mercado donde se Negocia en el extranjero	V.N.	Agente Promotor
.....

6. Colocación Primaria

Fecha de Colocación	Valor	Operaciones en Moneda Nacional				Fecha de Colocación	Valor	Operaciones en Moneda Extranjera			
		Tasa %/Precio	Monto S/		Núm. Oper.			Tasa %/Precio	Monto US\$		Núm. Oper.
			Nominal	Efectivo					Nominal	Efectivo	
.....

7. Operaciones de Reporte y Préstamo de Valores

7.1. Operaciones de Reporte con Valores de Renta Variable

Operaciones en Moneda Nacional	Número de Acciones Negociadas	Monto Efectivo Negociado		N° de Oper.	Tasa Efectiva Anual T.E.A. %									
		Al Contado S/	Al Plazo S/		A 30 días			A 60 días			De 90 días a más			
					Apertura	Cierre	Promedio	Apertura	Cierre	Promedio	Apertura	Cierre	Promedio	
AAL	478	26,902	27,103.59	1	9.3800	9.3800	9.3800
BACKUS1	4,185	100,440	103,228.52	1	11.5763	11.5763	11.5763
BBVAC1	16,495	29,526	29,747.48	1	9.3800	9.3800	9.3800
IPCHBC1	227,362	29,557	29,786.16	1	9.3809	9.3809	9.3809
MINSUR1	69,040	450,831	455,118.85	1	5.6500	5.6500	5.6500
VOLCABC1	219,575	171,268	172,570.00	1	9.5100	9.5100	9.5100
		808,524.65	817,554.60	6	9.4127			5.6500			11.5763			

Operaciones en Moneda Extranjera	Número de Acciones Negociadas	Monto Efectivo Negociado		N° de Oper.	Tasa Efectiva Anual T.E.A. %									
		Al Contado US\$	Al Plazo US\$		A 30 días			A 60 días			De 90 días a más			
					Apertura	Cierre	Promedio	Apertura	Cierre	Promedio	Apertura	Cierre	Promedio	
ADBE	511	102,318	103,009.55	1	8.4250	8.4250	8.4250
BAP	273	102,124	102,695.26	1	6.9250	6.9250	6.9250
META	20	11,021	11,209.41	1	7.0000	7.0000	7.0000
MINSUR1	6,642	12,022	12,096.57	1	7.7000	7.7000	7.7000
VOLCABC1	704,550	155,001	155,473.00	1	7.5700	7.5700	7.5700
VOLCABC1	27,160	6,518	6,667.83	1	9.3809	9.3809	9.3809
		389,004.19	391,151.62	6	7.6550			0.0000			8.1904			

7.2. Operaciones de Reporte con Valores de Renta Fija

Operaciones en Moneda Nacional	Número de Acciones Negociadas	Monto Efectivo Negociado		N° de Oper.	Tasa Efectiva Anual T.E.A. %									
		Al Contado S/	Al Plazo S/		A 30 días			A 60 días			De 90 días a más			
					Apertura	Cierre	Promedio	Apertura	Cierre	Promedio	Apertura	Cierre	Promedio	
.....
		0.00	0.00	0	0.0000			0.0000			0.0000			

Operaciones en Moneda Extranjera	Número de Acciones Negociadas	Monto Efectivo Negociado		N° de Oper.	Tasa Efectiva Anual T.E.A. %									
		Al Contado US\$	Al Plazo US\$		A 30 días			A 60 días			De 90 días a más			
					Apertura	Cierre	Promedio	Apertura	Cierre	Promedio	Apertura	Cierre	Promedio	
.....
		0.00	0.00	0	0.0000			0.0000			0.0000			

7.3. Operaciones de Préstamo con Valores de Renta Variable

Operaciones en Moneda Nacional						Operaciones en Moneda Extranjera							
Nemónico	Número de Acciones	Monto Efectivo Negociado		Plazo días	Tasa Neg. %		Nemónico	Número de Acciones	Monto Efectivo Negociado		Plazo días	Tasa Neg. %	
		Al contado	A plazo		Fija	Variable			Al contado	A plazo		Fija	Variable
.....
		0.00	0.00			0.00	0.00

8. Mercado Alternativo de Valores – MAV

Segmento MAV	Día			Mes			Año		
	S/	US\$	N° Op.	S/	US\$	N° Op.	S/	US\$	N° Op.
Renta Variable	0.00	0.00	0	0.00	0.00	0	0.00	0.00	0
Renta Fija	0.00	0.00	0	0.00	0.00	0	1,597,270.86	472,479.81	16
Colocación Primaria	0.00	0.00	0	0.00	0.00	0	19,402,012.62	5,697,965.22	164
Total MAV	0.00	0.00	0	0.00	0.00	0	20,999,283.48	6,170,445.03	180

Segmento MAV	Moneda	Nemónico	Cot. Anterior	Fec. Anterior	Apertura	Cierre	Promedio	N° Val. Neg.	Monto Nominal	Monto Negociado	N° Oper.
Renta Variable	S/	ASSAINC1
	S/	COLCAC1
Mcd. de Negociación Continua	US\$	CHAVI3CP1A	95.7702	16/04/2026	0
	US\$	CHAVI3CP1C	95.7090	12/03/2026	0
	US\$	CHAVI3CP1D	95.3137	22/05/2026	0
	US\$	INCIM1CP1B	94.3396	13/02/2026	0
	US\$	SURPA1CP1A	96.0063	29/01/2026	0
Mercado de Dinero - Pacto
Colocación Primaria

9. Entrega de Derechos

Valor	Derechos	Concepto y Ejercicio	Fecha de Acuerdo	Fecha de Corte	Fecha de Registro	Fecha de Entrega	Valor	Derechos	Concepto y Ejercicio	Fecha de Acuerdo	Fecha de Corte	Fecha de Registro	Fecha de Entrega
MAPFSGC1	S/ 0.0157282164202579 Efe.	(20) 2024 y 2025	24/02/2026	16/03/2026	18/03/2026	26/06/2026	INTSEGC1	5.38143546693669 % Accs.	(2) 2025	01/04/2026	01/07/2026	03/07/2026	08/07/2026
PRIMAC1	S/ 1.388.27717 Efe.	(20) 2025	27/03/2026	15/04/2026	17/04/2026	En partes	BANCOMC1	4.04423 % Accs.	(2) 2025	31/03/2026	03/07/2026	07/07/2026	13/07/2026
LAREDOC1	S/ 1.00 Efe.	(20) Res. Acum.2020-2021	26/03/2026	16/04/2026	20/04/2026	En partes	FCNFIC1	5.69756217 % Accs.	(2) 2025	26/03/2026	07/07/2026	09/07/2026	30/07/2026
PODERC1	US\$ 0.125 Efe.	(20) 2025, Res.Acum.2024	24/03/2026	22/04/2026	24/04/2026	En partes	CVERDEC1	US\$ 1.71401141369342 Efe.	(20) Res. Acum. Mar/2026	22/06/2026	10/07/2026	14/07/2026	24/07/2026
ETNAI1	S/ 0.037343730863672 Efe.	(20) 2025	08/04/2026	27/04/2026	29/04/2026	En partes	CMAQPC1	8.586376 % Accs.	(2) 2025	30/03/2026	13/07/2026	15/07/2026	20/07/2026
SANC1	S/ 0.34870197 Efe.	(20) 2025	25/03/2026	04/05/2026	06/05/2026	En partes	RIMSEGC1	4.10958904109589 % Accs.	(2) 2025	24/03/2026	13/07/2026	15/07/2026	21/07/2026
SANTCOC1	S/ 1.4416 Efe.	(20) 2025	26/03/2026	04/05/2026	06/05/2026	En partes	HIDRA2C1	1.33498178 % Accs.	(2) 2025	31/03/2026	14/07/2026	16/07/2026	27/07/2026
AZZAROC1	S/ 0.56912088 Efe.	(20) 2025	28/04/2026	15/05/2026	19/05/2026	30/06/2026	BACKUAC1	S/ 5.32486407998351 Efe.	(20) 2025	30/03/2026	03/08/2026	05/08/2026	28/08/2026
NEXAPEC1	US\$ 0.07860968 Efe.	(20) 2019, 2021-2022	15/05/2026	01/06/2026	03/06/2026	En partes	BACKUBC1	S/ 5.85735048798186 Efe.	(20) 2025	30/03/2026	03/08/2026	05/08/2026	28/08/2026
NEXAPEI1	US\$ 0.07860968 Efe.	(20) 2019, 2021-2022	15/05/2026	01/06/2026	03/06/2026	En partes	BACKUSI1	S/ 0.532486407998351 Efe.	(20) 2025	30/03/2026	03/08/2026	05/08/2026	28/08/2026
GLORIAI1	S/ 1.06731379 Efe.	(20) Res. Ac. 2020-2023	01/06/2026	16/06/2026	18/06/2026	02/07/2026	BACKUAC1	S/ 5.32486407998351 Efe.	(20) 2025	30/03/2026	03/11/2026	05/11/2026	27/11/2026
TEF	US\$ 0.174705 Efe.	(90)	03/06/2026	16/06/2026	17/06/2026	10/07/2026	BACKUBC1	S/ 5.85735048798186 Efe.	(20) 2025	30/03/2026	03/11/2026	05/11/2026	27/11/2026
ORYGENC1	S/ 0.013825 Efe.	(20) 2026	02/06/2026	17/06/2026	19/06/2026	26/06/2026	BACKUSI1	S/ 0.532486407998351 Efe.	(20) 2025	30/03/2026	03/11/2026	05/11/2026	27/11/2026
VIVSEGC1	48.28062524 % Accs.	(2) 2025	31/03/2026	19/06/2026	23/06/2026	30/06/2026	BACKUAC1	S/ 7.33386662576519 Efe.	(20) 2025	30/03/2026	28/01/2027	01/02/2027	26/02/2027
RVIASBC1	S/ 0.21764232092 Efe.	(20) Res. Acum. 2025	04/06/2026	22/06/2026	24/06/2026	25/06/2026	BACKUBC1	S/ 8.06725328834171 Efe.	(20) 2025	30/03/2026	28/01/2027	01/02/2027	26/02/2027
PROTECC1	11.82036479 % Accs.	(2) 2025	30/03/2026	23/06/2026	25/06/2026	03/07/2026	BACKUSI1	S/ 0.733386662576519 Efe.	(20) 2025	30/03/2026	28/01/2027	01/02/2027	26/02/2027
ELCOMEI1	US\$ 0.00459651 Efe.	(20) Res. Acum.	11/06/2026	26/06/2026	01/07/2026	16/07/2026							
FIBPRIME	US\$ 0.029619603 Efe.	(20) Exc. Caja	11/06/2026	26/06/2026	01/07/2026	14/07/2026							
FIBPRIME	US\$ 0.01561775 Efe.	(20) A Cta. 2026	11/06/2026	26/06/2026	01/07/2026	14/07/2026							

(02) Capitalización De Utilidades (20) Distribución De Utilidades (90) Otros

10. Convocatorias

10.1. Convocatorias a Juntas de Accionistas y/o Asambleas de Participes

Empresa	Convocatoria					Propuesta	
	Fecha	Hora	Nº Convoc.	Tipo	Agenda(*)	Efec. (S/)	Accs (%)
EMPRESA AGROINDUSTRIAL POMALCA S.A.A.	30/06/2026	09:00	1ra	Junta General De Accionistas	(25)	--	--
EMPRESA AGRARIA CHIQUITOY S.A.	01/07/2026	09:00	1ra	Junta De Acreedores	(25)	--	--
ELECTRO SUR ESTE S.A.A.	02/07/2026	09:00	1ra	Junta General De Accionistas	(08,25)	--	--
AZZARO TRADING S.A.	03/07/2026	11:00	1ra	Junta General De Accionistas	(25)	--	--
ELECTRO SUR ESTE S.A.A.	24/07/2026	09:00	1ra	Junta General De Accionistas	(08,25)	--	--
SILVER MOUNTAIN RESOURCES INC.	06/08/2026	N.D.	Única	Junta Obligatoria Anual De Accionistas	(24)	--	--

(*) (08) Elección Y/O Remoción De Directores. (24) N.D. (25) Otros.

10.2. Convocatorias a Asambleas

Empresa	Emisión	Convocatoria		
		Fecha	Hora	Agenda(*)

(*)

11. Cambios de Valor Nominal

Valor	Fecha JGA	V.N.	Empresa Emisora	Nuevo V.N.	Fecha de Corte	Fecha de cambio de VN	Fecha de registro y canje	Concepto
COMPARC1	27/03/2026	S/ 34.78	COMPARTAMOS BANCO S.A.	S/ 39.81	--	05/06/2026	--	Aumento de capital con cambio de V.N.
PHTBC1	27/08/2018	S/ 0.50	PERU HOLDING DE TURISMO S.A.A.	S/ 0.10	N.D.	N.D.	N.D.	Acuerdo de JGA de reducción de capital
MITSUFC1	31/03/2026	S/ 1,800.69	MITSUI AUTO FINANCE PERÚ S.A.	S/ 2,330.40	N.D.	N.D.	N.D.	Acuerdo de JOA de aumento de capital por capitalización de utilidades

12. Procesos de Suscripción de Nuevas Acciones

Valor	Fecha JGA	Aumento	Porcentaje de Suscripción	Fecha Corte	Fecha Registro	Fecha Entrega CSP	Prima de Suscripción	Primera Rueda		Segunda Rueda		Tercera Rueda		Derecho
								Del	Al	Del	Al	Del	Al	
FIBPRIME	06/05/2026	US\$ 113,943,438	28.925393404	22/05/2026	26/05/2026	27/05/2026	US\$ - 3.323173413	14/07/2026	20/07/2026	--	--	--	--	S-1
FPROEMC1	28/05/2026	S/ 2,215,210	6.819795	11/06/2026	15/06/2026	17/06/2026	--	17/06/2026	13/07/2026	14/07/2026	17/07/2026	--	--	S-1
FPROEMP1	28/05/2026	S/ 3,084,790	6.819791	11/06/2026	15/06/2026	17/06/2026	--	17/06/2026	13/07/2026	14/07/2026	17/07/2026	--	--	S-1
ALFINBC1	17/06/2026	S/ 4,843,653	14.2094097	03/07/2026	07/07/2026	08/07/2026	S/ - 0.584636163 6	14/07/2026	10/08/2026	11/08/2026	14/08/2026	--	--	S-1
ALFINAC1	17/06/2026	S/ 31,269,265	14.2094097	03/07/2026	07/07/2026	08/07/2026	S/ - 0.584636163 6	14/07/2026	10/08/2026	11/08/2026	14/08/2026	--	--	S-1
FIYAKUD	22/06/2026	US\$ 10,000,000	532.73	08/07/2026	10/07/2026	13/07/2026	--	13/07/2026	17/07/2026	20/07/2026	20/07/2026	--	--	S-1
FIYAKUS	22/06/2026	S/ 30,000,000	73.48	08/07/2026	10/07/2026	13/07/2026	--	13/07/2026	17/07/2026	20/07/2026	20/07/2026	--	--	S-1

S-1 : Acciones con pleno derecho S-2 : Acciones diferenciadas S-3 : Acciones diferenciadas con menores derechos que las S-2

13. Reducción de Capital y/o Cuenta Acciones de Inversión

Valor	Fecha JGA	Reducción(%)	Empresa Emisora	Fecha de Corte	Fecha de Registro y Canje	Concepto
ALFINAC1	13/03/2026	89.3638468	ALFIN BANCO S.A.	03/07/2026	07/07/2026	Reducción de capital social sujeta a aprobación de SBS
ALFINBC1	13/03/2026	89.3638468	ALFIN BANCO S.A.	03/07/2026	07/07/2026	Reducción de capital social sujeta a aprobación de SBS
FINTFCC1	26/03/2021	99.9999999892	FINANCIERA TFC S.A. - EN LIQUIDACIÓN	N.D.	N.D.	Reducción de capital por compensación de pérdidas
QAPAC1	27/03/2026	35.603358	FINANCIERA QAPAC S.A.	N.D.	N.D.	Reducción de capital para absorber pérdidas acumuladas, supeditado a autorización de la SBS.

14. Cambio de Razón Social

Fecha de Acuerdo	Empresa Emisora	Nueva Razón Social	Fecha de Cambio	Observaciones
28/04/2026	HOLDING BURSÁTIL REGIONAL S.A.	nuam S.A.	01/06/2026	Acuerdo de Junta Extraordinaria de Accionistas del 28-Abr-2026
25/11/2025	FINANCIERA EFECTIVA S.A.	BANCO EFECTIVA S.A.	24/06/2026	En JGA del 25-Nov-2025 se acordó el cambio de razón social a Banco Efectiva S.A.
31/03/2011	FINANCIERA CONFIANZA S.A.A.	BANCONFIANZA S.A.A.	N.D.	Cambio de razón social por conversión a entidad bancaria/Supeditado a aprobación SBS
19/03/2014	EMPRESA EDITORA EL COMERCIO S.A.	VIGENTA INVERSIONES S.A.	N.D.	Acuerdo de JOA
13/07/2018	CAMPOSUR INC S.A.C.	CAMPOSUR INC S.A.	N.D.	Acuerdo de JGA
21/04/2026	COMPAÑÍA MINERA PODEROSA S.A.	COMPAÑÍA MINERA PODEROSA S.A.A.	N.D.	Adaptación de la sociedad a la modalidad de Sociedad Anónima Abierta

15. Procesos de Fusión-Escisión y Otras Formas de Reorganización

Valor	Fecha JGA	Mod	Nueva Empresa / Empresa Absorbente o Escindida / Empresa en Reorganización	Fecha Entrada en Vigencia	Fecha Inscr. Escr. Pública	Relación de Canje	Fecha de Corte	Fecha de Registro y Canje	Observaciones
AENZAC1	04/06/2019	(04)	AENZA S.A.A. (ANTES GRAÑA Y MONTERO S.A.A.)	N.D	N.D	--	--	--	Transfiere bloque patrimonial a Inversiones en Transportes S.A.C. (ver HI)
BACKUAC1	11/08/2021	(04)	UNION DE CERVECERIAS PERUANAS BACKUS Y JOHNSTON S.A.A.	01/09/2021	N.D	--	--	--	Transfiere bloque patrimonial a Backus Estrategia S.A.C.
BACKUBC1	11/08/2021	(04)	UNION DE CERVECERIAS PERUANAS BACKUS Y JOHNSTON S.A.A.	01/09/2021	N.D	--	--	--	Transfiere bloque patrimonial a Backus Estrategia S.A.C.
BACKUSI1	11/08/2021	(04)	UNION DE CERVECERIAS PERUANAS BACKUS Y JOHNSTON S.A.A.	01/09/2021	N.D	--	--	--	Transfiere bloque patrimonial a Backus Estrategia S.A.C
INTERBC1	25/03/2026	(01)	BANCO INTERNACIONAL DEL PERU S.A.A. - INTERBANK	N.D.	N.D	--	--	--	Empresa absorbida: Oporto Inmobiliaria S.A.C. (100% de propiedad de Interbank)
INDECOI1	30/04/2026	(04)	INDECO S.A.	01/05/2026	N.D	--	--	--	Transfiere bloque patrimonial a Negocios Inmobiliarios Lima Industrial S.A.C.

(01) FUSION POR ABSORCION (02) CONSTITUCION DE NUEVA EMPRESA (03) ESCISION (04) REORGANIZACION SIMPLE (05) REORGANIZACION MULTIPLE (06) ACCS. DE LA ANTIGUA EMPRESA (O EMPRESA ABSORBIDA) POR 1 ACC. DE LA NUEVA (O EMPRESA ABSORBENTE) (07) ACCS. DE LA NUEVA EMPRESA (EMPRESA ABSORBENTE O EMPRESA ESCINDIDA) POR 1 ACC. DE LA ANTIGUA (08) NUEVAS ACCS. DE LA EMPRESA ESCINDIDA POR 1 ACC. DE LA ANTIGUA (09) ACCS. DE LA EMPRESA ABSORBENTE DEL BLOQUE PATRIMONIAL POR 1 ACC. DE LA EMPRESA ESCINDIDA

16. Inscripciones y Retiros

16.1. Inscripciones: Acciones, ADS's, GDS's, Fondos de Inversión, Bonos

Código ISIN	Valor	Tipo	Empresa Emisora	Fecha de Inscripción	Observaciones
PEP790919FS9	FICRPS23	CUOTAS DE PARTICIPACIÓN	CORIL RENTA PRIME SOLES 23 - FONDO DE INVERSION	03/06/2026	Resolución de Intendencia General de Supervisión de Entidades N° 148-2025-SMV/10.2
--	--	INSTRUMENTOS DE CORTO PLAZO	CORPORACION FINANCIERA DE DESARROLLO S.A. - COFIDE	04/06/2026	5to. Programa IRD, 2da. Emisión ICP / Art. 15° Res. SMV N° 031-2012-SMV/01
CL0000000035	AGUASAU	ACCIONES COMUNES CLASE A	AGUAS ANDINAS S.A.	05/06/2026	Inscripción solicitada por BVL / Art. 24.2 y 36-A R.SMV N° 031-2012
CLP0939W1081	CHILEUS	ACCIONES COMUNES	BANCO DE CHILE	05/06/2026	Inscripción solicitada por BVL / Art. 24.2 y 36-A R.SMV N° 031-2012
CLP321331116	BCIUS	ACCIONES COMUNES	BANCO DE CRÉDITO E INVERSIONES	05/06/2026	Inscripción solicitada por BVL / Art. 24.2 y 36-A R.SMV N° 031-2012
CLP1506A1070	BSANTAU	ACCIONES COMUNES	BANCO SANTANDER-CHILE	05/06/2026	Inscripción solicitada por BVL / Art. 24.2 y 36-A R.SMV N° 031-2012
CLP256251073	CAPUS	ACCIONES COMUNES	CAP S.A.	05/06/2026	Inscripción solicitada por BVL / Art. 24.2 y 36-A R.SMV N° 031-2012
CL0000000100	CENCOSUS	ACCIONES COMUNES	CENCOSUD S.A.	05/06/2026	Inscripción solicitada por BVL / Art. 24.2 y 36-A R.SMV N° 031-2012
CL0002941178	CENMALUS	ACCIONES COMUNES	CENCOSUD SHOPPING S.A.	05/06/2026	Inscripción solicitada por BVL / Art. 24.2 y 36-A R.SMV N° 031-2012
CLP3615W1037	COLBUNUS	ACCIONES COMUNES	COLBÚN S.A.	05/06/2026	Inscripción solicitada por BVL / Art. 24.2 y 36-A R.SMV N° 031-2012
CLP249051044	CCUUS	ACCIONES COMUNES	COMPAÑÍA CERVECERÍAS UNIDAS S.A.	05/06/2026	Inscripción solicitada por BVL / Art. 24.2 y 36-A R.SMV N° 031-2012
CLP3697S1034	ANDINBUS	ACCIONES PREFERENTES CLASE B	EMBOTELLADORA ANDINA S.A.	05/06/2026	Inscripción solicitada por BVL / Art. 24.2 y 36-A R.SMV N° 031-2012
CL0000001314	CMPCUS	ACCIONES COMUNES	EMPRESAS CMPC S.A.	05/06/2026	Inscripción solicitada por BVL / Art. 24.2 y 36-A R.SMV N° 031-2012
CLP7847L1080	COPECUS	ACCIONES COMUNES	EMPRESAS COPEC S.A.	05/06/2026	Inscripción solicitada por BVL / Art. 24.2 y 36-A R.SMV N° 031-2012
CLP371861061	ENELAMUS	ACCIONES COMUNES	ENEL AMERICAS S.A.	05/06/2026	Inscripción solicitada por BVL / Art. 24.2 y 36-A R.SMV N° 031-2012
CL0001583070	ECLUS	ACCIONES COMUNES	ENGIE ENERGÍA CHILE S.A.	05/06/2026	Inscripción solicitada por BVL / Art. 24.2 y 36-A R.SMV N° 031-2012
CLP9796J1008	CTOROUS	ACCIONES COMUNES	VIÑA CONCHA Y TORO S.A.	05/06/2026	Inscripción solicitada por BVL / Art. 24.2 y 36-A R.SMV N° 031-2012
--	--	INSTRUMENTOS DE CORTO PLAZO	LA JOYA MINING S.A.C.	09/06/2026	1er. Programa, 1era. Emisión- MAV/ Resolución de Intendencia General SMV N° 026-2026-SMV/11.1
PEP668801009	NACSEGC1	ACCIONES COMUNES	NACIONAL DE SEGUROS S.A.	12/06/2026	Resolución de Intendencia General N° 031-2026-SMV/11.1
--	--	CERTIFICADOS DE DEPÓSITO	BANCO FALABELLA PERU S.A.	25/06/2026	8vo. Programa, 1ra. Emisión / Art. 15° Res. SMV N° 031-2012-SMV/01
CL0002841873	ITAUCLUS	ACCIONES COMUNES	BANCO ITAÚ CHILE	25/06/2026	Inscripción solicitada por BVL / Art. 24.2 y 36-A R.SMV N° 031-2012
CLP3064M1019	VAPOREUS	ACCIONES COMUNES	COMPAÑÍA SUD AMERICANA DE VAPORES S.A.	25/06/2026	Inscripción solicitada por BVL / Art. 24.2 y 36-A R.SMV N° 031-2012
CLP371151059	ENTELUS	ACCIONES COMUNES	EMPRESA NACIONAL DE TELECOMUNICACIONES S.A.	25/06/2026	Inscripción solicitada por BVL / Art. 24.2 y 36-A R.SMV N° 031-2012
CL0002266774	ENELCLUS	ACCIONES COMUNES	ENEL CHILE S.A.	25/06/2026	Inscripción solicitada por BVL / Art. 24.2 y 36-A R.SMV N° 031-2012
CLP3880F1085	FALABEUS	ACCIONES COMUNES	FALABELLA S.A.	25/06/2026	Inscripción solicitada por BVL / Art. 24.2 y 36-A R.SMV N° 031-2012
CL0000001256	IAMUS	ACCIONES COMUNES	INVERSIONES AGUAS METROPOLITANAS S.A.	25/06/2026	Inscripción solicitada por BVL / Art. 24.2 y 36-A R.SMV N° 031-2012
CL0001892547	ILCUS	ACCIONES COMUNES	INVERSIONES LA CONSTRUCCIÓN S.A.	25/06/2026	Inscripción solicitada por BVL / Art. 24.2 y 36-A R.SMV N° 031-2012
CL0000000423	LTMUS	ACCIONES COMUNES	LATAM AIRLINES GROUP S.A.	25/06/2026	Inscripción solicitada por BVL / Art. 24.2 y 36-A R.SMV N° 031-2012
CLP763281068	PARAUCUS	ACCIONES COMUNES	PARQUE ARAUCO S.A.	25/06/2026	Inscripción solicitada por BVL / Art. 24.2 y 36-A R.SMV N° 031-2012
CL0002456714	MALLPLUS	ACCIONES COMUNES	PLAZA S.A.	25/06/2026	Inscripción solicitada por BVL / Art. 24.2 y 36-A R.SMV N° 031-2012
CLP7980K1070	QUINENUS	ACCIONES COMUNES	QUINENCO S.A.	25/06/2026	Inscripción solicitada por BVL / Art. 24.2 y 36-A R.SMV N° 031-2012
CL0000001173	RIPLEYUS	ACCIONES COMUNES	RIPLEY CORP S.A.	25/06/2026	Inscripción solicitada por BVL / Art. 24.2 y 36-A R.SMV N° 031-2012
CL0000000449	SALFACUS	ACCIONES COMUNES	SALFACORP S.A.	25/06/2026	Inscripción solicitada por BVL / Art. 24.2 y 36-A R.SMV N° 031-2012
CL0002132620	SMUUS	ACCIONES COMUNES	SMU S.A.	25/06/2026	Inscripción solicitada por BVL / Art. 24.2 y 36-A R.SMV N° 031-2012
CLP8716X1082	SQMBUS	ACCIONES COMUNES CLASE B	SOCIEDAD QUIMICA Y MINERA DE CHILE S.A.	25/06/2026	Inscripción solicitada por BVL / Art. 24.2 y 36-A R.SMV N° 031-2012
--	--	ACCIONES COMUNES	CUMBRA HOLDING S.A.A.	N.D	Solicitud de listado en trámite

16.2. Retiros: Acciones, ADS's, GDS's, Fondos de Inversión, Bonos

Código ISIN	Valor	Tipo	Empresa Emisora	Fecha de Retiro	Observaciones
--	--	INSTRUMENTOS DE CORTO PLAZO	BOSQUES AMAZÓNICOS SOCIEDAD ANÓNIMA	02/06/2026	3er. Programa, 1ra. Emisión / Resolución de Intendencia General SMV N° 030-2026-SMV/11.1
--	--	BONOS CORPORATIVOS	LUZ DEL SUR S.A.A.	15/06/2026	Resolución de Intendencia General SMV N° 032-2026-SMV/11.1
US35473P5952	FLBL	CUOTAS DE PARTICIPACIÓN	FRANKLIN SENIOR LOAN ETF	30/06/2026	Art. 37-A de la Resolución SMV N° 031-2012-SMV/01
US4642866325	EIS	CUOTAS DE PARTICIPACIÓN	ISHARES MSCI ISRAEL ETF	30/06/2026	Art. 37-A de la Resolución SMV N° 031-2012-SMV/01

Código ISIN	Valor	Tipo	Empresa Emisora	Fecha de Retiro	Observaciones
US78468R6062	SPHY	CUOTAS DE PARTICIPACIÓN	STATE STREET SPDR PORTFOLIO HIGH YIELD BOND ETF	30/06/2026	Art. 37-A de la Resolución SMV N° 031-2012-SMV/01
US78463X8891	SPDW	CUOTAS DE PARTICIPACIÓN	STATE STREET SPDR PORTFOLIO DEVELOPED WORLD EX-US ETF	30/06/2026	Art. 37-A de la Resolución SMV N° 031-2012-SMV/01
IE000YEE6WK5	DFNS	CUOTAS DE PARTICIPACIÓN	VANECK DEFENSE UCITS ETF	30/06/2026	Art. 37-A de la Resolución SMV N° 031-2012-SMV/01
NL0011683594	TDIV	CUOTAS DE PARTICIPACIÓN	VANECK MORNINGSTAR DEVELOPED MARKETS DIVIDEND LEADERS UCITS ETF	30/06/2026	Art. 37-A de la Resolución SMV N° 031-2012-SMV/01
PEP775001006	INGENIC1	ACCIONES COMUNES	EMPRESA AZUCARERA "EL INGENIO" S.A.	N.D	Resolución de Intendencia General SMV N° 001-2026-SMV/11.1 / Condicionado a realización y liquidación de OPC
PEP518005009	RECORDI1	ACCIONES DE INVERSIÓN	MANUFACTURA DE METALES Y ALUMINIO "RECORD" S.A.	N.D	Resolución de Intendencia General SMV N° 011-2024-SMV/11.1 / Condicionado a realización y liquidación de OPC
PEP636005006	PERUBAI1	ACCIONES DE INVERSIÓN	PERUBAR S.A.	N.D	Resolución de Intendencia General SMV N° 014-2026-SMV/11.1 / Condicionado a realización y liquidación de OPC

16.3. Valores Vencidos

Código ISIN	Valor	Tipo	Empresa Emisora	Fecha de Vencimiento	Observaciones
PEP11700Q029	BCIPE1CD1B	CERTIFICADOS DE DEPÓSITO	BANCO BCI PERU S.A.	05/06/2026	
PEP16997V323	ECSCP3CP1A	INSTRUMENTOS DE CORTO PLAZO	EMPRESA DE CRÉDITOS SANTANDER CONSUMO PERÚ S.A.	12/06/2026	
PEP13300Q422	MIBAN5CD1A	CERTIFICADOS DE DEPÓSITO	MIBANCO BANCO DE LA MICRO EMPRESA S.A.	21/06/2026	
PEP12100Q237	BIF5CD1F	CERTIFICADOS DE DEPÓSITO	BANCO INTERAMERICANO DE FINANZAS S.A. - BANBIF	22/06/2026	
PEP73050V461	PORTA3CP1G	INSTRUMENTOS DE CORTO PLAZO	LOS PORTALES S.A.	22/06/2026	
PEP70210M083	ENGIE3BC1A	BONOS CORPORATIVOS	ENGIE ENERGIA PERU S.A.A.	23/06/2026	
PEP16900Q095	GNB3CD2A	CERTIFICADOS DE DEPÓSITO	BANCO GNB PERÚ S.A.	28/06/2026	

17. Obligaciones Pendientes de Vencimiento

Operaciones de Reporte por Valor AI : 30/06/2026

Valor	Ventas Descubiertas	Reporte			Prestamo(*)			Total	Desmaterializado	% Desmat.
		Principal	Garantías	Total	Principal	Garantías	Total			
AAL	0	1,681	56,100	57,781	0	0	0	57,781	431,419	13.39 %
AAPL	0	103	113	216	0	0	0	216	76,347	0.28 %
ABX	0	2,603	2,647	5,250	0	0	0	5,250	346,964	1.51 %
ADBE	0	511	322	833	0	0	0	833	41,864	1.99 %
ALICORC1	0	933	10,650	11,583	0	0	0	11,583	498,353,900	0.00 %
BACKUS1	0	15,907	8,213	24,120	0	0	0	24,120	35,166,388	0.07 %
BAP	0	9,659	10,615	20,274	0	0	0	20,274	8,864,143	0.23 %
BBVAC1	0	1,129,149	1,377,624	2,506,773	0	0	0	2,506,773	10,605,805,193	0.02 %
BIDU	0	21	57	78	0	0	0	78	38,315	0.20 %
BROCALC1	0	10,064	0	10,064	0	0	0	10,064	145,705,876	0.01 %
BVN	0	43,744	9,910	53,654	0	0	0	53,654	4,967,696	1.08 %
CASAGRC1	0	61,607	28,354	89,961	0	0	0	89,961	80,618,670	0.11 %
CORAREI1	0	273,343	1,211,433	1,484,776	0	0	0	1,484,776	159,704,783	0.93 %
CREDITC1	0	152,960	152,367	305,327	0	0	0	305,327	12,911,095,359	0.00 %
CVERDEC1	0	6,824	4,157	10,981	0	0	0	10,981	82,588,861	0.01 %
ENGIEC1	0	10,367	9,955	20,322	0	0	0	20,322	601,370,011	0.00 %
FERREYC1	0	791,237	533,456	1,324,693	0	0	0	1,324,693	939,083,954	0.14 %
GDX	0	423	427	850	0	0	0	850	91,221	0.93 %
GOOG	0	290	250	540	0	0	0	540	42,747	1.26 %
GOOGL	0	44	184	228	0	0	0	228	63,892	0.36 %
HBM	0	3,897	4,735	8,632	0	0	0	8,632	661,817	1.30 %
HIDRA2C1	0	121,536	50,444	171,980	0	0	0	171,980	34,729,838	0.50 %
IBIT	0	2,151	2,218	4,369	0	0	0	4,369	359,442	1.22 %
IFS	0	96	0	96	0	0	0	96	61,170,293	0.00 %
INRETC1	0	540	808	1,348	0	0	0	1,348	43,433,157	0.00 %
IPCHBC1	0	5,604,297	2,957,019	8,561,316	0	0	0	8,561,316	2,421,660,413	0.35 %
META	0	1,773	347	2,120	0	0	0	2,120	51,588	4.11 %
MINCORI1	0	27,810	0	27,810	0	0	0	27,810	3,884,684	0.72 %
MINSUR1	0	2,096,129	2,036,408	4,132,537	0	0	0	4,132,537	960,999,163	0.43 %
MSFT	0	59	99	158	0	0	0	158	93,990	0.17 %
NEM	0	2,800	0	2,800	0	0	0	2,800	68,212	4.10 %
NEXAPEC1	0	217,138	326,699	543,837	0	0	0	543,837	1,250,481,021	0.04 %
NFLX	0	2,195	1,440	3,635	0	0	0	3,635	98,052	3.71 %
NVDA	0	10,078	1,698	11,776	0	0	0	11,776	300,827	3.91 %
ORYGENC1	0	59,521	12,670	72,191	0	0	0	72,191	3,132,845,533	0.00 %
PLUZENC1	0	26,084	0	26,084	0	0	0	26,084	3,029,659,735	0.00 %
PML	0	55,365	94,688	150,053	0	0	0	150,053	103,366,377	0.15 %
PODERC1	0	24,376	18,559	42,935	0	0	0	42,935	616,590,527	0.01 %
POMALCC1	0	162,624	0	162,624	0	0	0	162,624	312,088,818	0.05 %
QQQ	0	372	0	372	0	0	0	372	73,276	0.51 %
SCCO	0	15,899	493	16,392	0	0	0	16,392	2,324,268	0.71 %
UNACEMC1	0	16,801	99,100	115,901	0	0	0	115,901	400,317,975	0.03 %
VOLCABC1	0	35,659,949	18,546,038	54,205,987	0	0	0	54,205,987	2,410,487,138	2.25 %

Oper. de Reporte por Sociedad Agente de Bolsa AI : 30/06/2026

Sociedad Agente de Bolsa	Deuda Pendiente						TOTAL (Equiv. en soles)	Total Op. Reporte Pend.
	Oper. en M.N. (O.R. S/)			Oper. en M.E. (O.R. US\$)				
	Monto plazo (S/)	No Op.		Monto plazo (US\$)	No Op.			
SEMINARIO Y CIA S.A.B	9,667,788.81	50.00		10,097,469.37	73.00		44,105,208.60	123.00
CREDICORP CAPITAL S.A.B. S.A. - EX CRED	7,308,890.35	71.00		4,355,623.93	62.00		22,163,745.98	133.00
RENTA 4 S.A.B. S.A.	4,799,610.30	4.00		365,559.93	15.00		6,046,352.46	19.00
KALLPA SECURITIES SOCIEDAD AGENTE DE BO S.A.B. CARTISA PERU S.A.	2,648,826.13	14.00		49,717.20	3.00		2,818,386.64	17.00
MAGOT SAB S.A.C.	893,586.57	14.00		502,417.01	18.00		2,607,079.81	32.00
GRUPO CORIL SOCIEDAD AGENTE DE BOLSA S.	1,343,115.44	42.00		170,764.31	13.00		1,925,507.13	55.00
INVERSION Y DESARROLLO S.A.B. S.A.	1,589,945.48	8.00		69,015.81	3.00		1,825,323.90	11.00
INTELIGO SAB	876,212.04	39.00		235,744.99	32.00		1,680,220.34	71.00
BBVA BOLSA SOCIEDAD AGENTE DE BOLSA S.A.	648,738.84	14.00		92,094.58	6.00		962,827.41	20.00
SOCIEDAD AGENTE DE BOLSA SURA S.A.	109,040.86	1.00		242,965.14	2.00		937,673.48	3.00
PROMOTORES E INVERSIONES INVESTA S.A. S	287,321.25	7.00		28,384.25	2.00		384,125.74	9.00
TOTAL	35,990.34	1.00		2,993.82	1.00		46,200.76	2.00
TOTAL	30,209,066.41	265.00		16,212,750.34	230.00		85,502,652.25	495.00

18. Operaciones Extrabursátiles

Fecha Operación	Hora	Valor	SAB		Núm. de Accs. O Monto Nominal	Precio S/ ó %	Monto Efectivo	Fecha Recepción
			Comprador	Vendedor				

19. Negociación en Bolsas Extranjeras

Nemónico	Empresa	Mercado donde se Negocia	Cotizaciones						Volumen (N° de ADR'S O Acciones)	Var. Día %
			Anterior		Apertura US\$	Cierre US\$	Máxima US\$	Mínima US\$		
			US\$	Fecha						
ACCIONES										
AGMR	Silver Mountain Resources Inc.	TSX Venture	2.22	29/06/2026	2.25	2.30	2.37	2.24	76,372	3.49
AUNA	Auna S.A.	NYSE	5.01	29/06/2026	4.96	5.13	5.21	4.94	442,518	2.40
BAP	Credicorp	NYSE	384.74	29/06/2026	385.00	389.58	393.64	385.00	108,445	1.26
CDPR	Cerro de Pasco Resources Inc.	TSX Venture	0.423	29/06/2026	0.437	0.43	0.437	0.416	268,798	1.67
ECU	Element 29 Resources Inc.	TSX Venture	1.13	29/06/2026	1.13	1.13	1.15	1.05	82,065	-0.62
IFS	Intercorp Financial Services	NYSE	56.30	29/06/2026	56.43	56.96	57.41	56.43	48,675	1.17
MIRL	Minera IRL Ltd.	CSE	0.014	28/03/2025	0	0.00
NUAM	Holding Bursátil Regional S.A.	Bolsa de Santiago	6.59	26/06/2026	0	0.00
PML	Panoro Minerals Ltd.	TSX Venture	1.00	29/06/2026	0.99	1.08	1.08	0.99	218,032	8.45
PPX	PPX Mining Corp.	TSX Venture	0.12	29/06/2026	0.106	0.127	0.134	0.106	622,005	5.88
REG	Regulus Resources Inc.	TSX Venture	2.85	29/06/2026	2.88	2.92	2.99	2.88	65,018	2.48
RIO	RIO2 Ltd.	TSX	1.81	29/06/2026	1.82	1.87	1.94	1.80	1,016,778	3.50
SCCO	Southern Peru Copper Corp.	NYSE	168.45	29/06/2026	172.37	174.26	174.61	171.11	395,704	3.45
STG	STRACON Group Holding Inc.	TSX	7.41	29/06/2026	0	0.00
ADR										
BVN	Compañía de Minas Buenaventura	NYSE	28.58	29/06/2026	28.89	29.29	29.49	28.50	280,881	2.48
CPAC	Cementos Pacasmayo S.A.A.	NYSE	11.91	29/06/2026	12.00	11.96	12.00	11.90	2,206	0.42

20. Retribuciones, Contribuciones y Comisiones

Retribuciones, Contribuciones y Comisiones por Negociación								
Concepto	Retribución BVL	Fondo de Garantía (11)	Fondo de Liquidación	Retribuciones CAVALI S.A. ICLV (1) (7)	Contribución SMV (2)	Comisión Neta SAB (3)	I.G.V. (Sobre Comisiones)	Objeto del Cobro (Aplicable a la BVL)
RENTA VARIABLE								
1. Contado	0.021% (17)	0.0075%	0.00%	0.04095% (4)	0.0135% (20)	(3)	18%	Sobre el monto efectivo de compra y venta
2. Day Trade	0.009% (17)	0.0075%	0.00%	0.0315% (4)	0.0135%	(3)	18%	Sobre el monto efectivo de compra y venta
3. Contado para operaciones como Formador de mercado	0.00% (21)	0.0075%	0.00%	0.00% (4)	0.0135%	(3)	18%	Sobre el monto efectivo de las operaciones como Formador de mercado
4. Day Trade para operaciones como Formador de mercado	0.00% (21)	0.0075%	0.00%	0.00% (4)	0.0135%	(3)	18%	Sobre el monto efectivo de las operaciones como Formador de mercado
4. OPAs								
- Comprador	0.021%	0.0075%	0.00%	0.0525%	0.0135%	(3)	18%	Aplicada sobre cada monto negociado
- Vendedor	0.021%	0.0075%	0.00%	0.0525%	0.0135%	(3)	18%	Aplicada sobre cada monto negociado
5. OPC y OPV								
- Comprador	0.021%	0.0075%	0.00%	0.0525%	0.0135%	(3)	18%	Aplicada sobre cada monto negociado
- Vendedor	0.021%	0.0075%	0.00%	0.0525%	0.0135%	(3)	18%	Aplicada sobre cada monto negociado
6. OPI								
- Comprador	0.021%	0.0075%	0.00%	0.0525%	0.0135%	(3)	18%	Aplicada sobre cada monto negociado
- Vendedor	0.021%	0.0075%	0.00%	0.0525%	0.0135%	(3)	18%	Aplicada sobre cada monto negociado
7. Subastas	0.021%	0.0075%	0.00%	0.0525%	0.0135%	(3)	18%	Aplicada sobre cada monto negociado
8. Colocación Primaria								
- Comprador	0.021%	0.0075%	0.00%	0.04095%	0.00%	(3)	18%	Aplicada sobre cada monto negociado
- Vendedor	0.021%	0.0075%	0.00%	0.00%	0.00%	(3)	18%	Aplicada sobre cada monto negociado
9. Reporte y Prestamo de Valores								
- Primera Venta	0.012% (8)	0.00%	--	Contado 0.016%(8)	0.005% (6)	(3)	18%	Aplicada sobre cada monto negociado
- Última Venta	0.006% (9)	0.00%	--	Plazo 0.008% (9)	0.005% (6)	(3)	18%	Aplicada sobre cada monto negociado
RENTA FIJA (10)					(13)			
1. Mercado de Subastas	S/. 10.00 por comitente (15)	0.00%	--	US\$ 5.00	0.005% (5)	(3)	18%	Aplicada por operación realizada
2. Mercado de Negociación Continua	S/. 10.00 por comitente (15)	0.00%	--	US\$ 5.00	0.005% (5)	(3)	18%	Aplicada por operación realizada
3. Mercado de Dinero	S/. 10.00 por comitente (15)	0.00%	--	US\$ 5.00	0.005% (5)	(3)	18%	Aplicada por operación realizada
4. Mercado de Instr. de Emisión no Masiva	S/. 10.00 por comitente	0.00%	--	US\$ 5.00	0.005% (5)	(3)	18%	Aplicada por operación realizada
5. Reporte								
- Primera Venta	S/. 5.00 por comitente	0.00%	--	Contado: US\$ 18.00	0.005% (6)	(3)	18%	Aplicada por operación realizada
- Última Venta	S/. 5.00 por comitente	0.00%	--	Plazo: US\$ 5.00	0.005% (6)	(3)	18%	Aplicada por operación realizada

Retribuciones, Contribuciones y Comisiones por Negociación								
Concepto	Retribución BVL	Fondo de Garantía (11)	Fondo de Liquidación	Retribuciones CAVALI S.A. ICLV (1) (7)	Contribución SMV (2)	Comisión Neta SAB (3)	I.G.V. (Sobre Comisiones)	Objeto del Cobro (Aplicable a la BVL)
6. OPV								
Colocación - Vendedor								
Hasta un monto de colocación S/ 1,650,000	S/ 330.00	0.00%	--		0.005%	(3)	18%	Aplicada por colocación
Desde S/ 1,650,000.01 hasta S/ 3,300,000.00	S/ 495.00	0.00%	--		0.005%	(3)	18%	Aplicada por colocación
Desde S/ 3,300,000.01 hasta S/ 6,600,000	S/ 825.00	0.00%	--		0.005%	(3)	18%	Aplicada por colocación
Desde S/ 6,600,000.01 hasta S/ 82,500,000	S/ 1,650.00	0.00%	--		0.005%	(3)	18%	Aplicada por colocación
Desde S/ 82,500,000.01 hasta S/ 165,000,000	S/ 3,300.00	0.00%	--		0.005%	(3)	18%	Aplicada por colocación
Desde S/ 165,000,000.01 hasta S/ 330,000,000	S/ 4,950.00	0.00%	--		0.005%	(3)	18%	Aplicada por colocación
Desde S/ 330,000,000.01 hasta S/ 660,000,000	S/ 6,600.00	0.00%	--		0.005%	(3)	18%	Aplicada por colocación
Desde S/ 660,000,000.01 hasta S/ 990,000,000	S/ 9,900.00	0.00%	--		0.005%	(3)	18%	Aplicada por colocación
Desde S/ 990,000,000.01 hasta S/ 1,320,000,000	S/ 13,200.00	0.00%	--		0.005%	(3)	18%	Aplicada por colocación
Montos superiores a S/ 1,320,000,000	S/ 16,500.00	0.00%	--		0.005%	(3)	18%	Aplicada por colocación
Colocación - Comprador	S/ 10.00 por comitente (15)	0.00%	--		0.005%	(3)	18%	Aplicada por operación realizada
7. Colocación Primaria								
Colocación - Vendedor								
Hasta un monto de colocación S/ 1,650,000	S/ 330.00	0.00%	--		0.00%	(3)	18%	Aplicada por colocación
Desde S/ 1,650,000.01 hasta S/ 3,300,000	S/ 495.00	0.00%	--		0.00%	(3)	18%	Aplicada por colocación
Desde S/ 3,300,000.01 hasta S/ 6,600,000	S/ 825.00	0.00%	--		0.00%	(3)	18%	Aplicada por colocación
Desde S/ 6,600,000.01 hasta S/ 82,500,000	S/ 1,650.00	0.00%	--		0.00%	(3)	18%	Aplicada por colocación
Desde S/ 82,500,000.01 hasta S/ 165,000,000	S/ 3,300.00	0.00%	--		0.00%	(3)	18%	Aplicada por colocación
Desde S/ 165,000,000.01 hasta S/ 330,000,000	S/ 4,950.00	0.00%	--		0.00%	(3)	18%	Aplicada por colocación
Desde S/ 330,000,000.01 hasta S/ 660,000,000	S/ 6,600.00	0.00%	--		0.00%	(3)	18%	Aplicada por colocación
Desde S/ 660,000,000.01 hasta S/ 990,000,000	S/ 9,900.00	0.00%	--		0.00%	(3)	18%	Aplicada por colocación
Desde S/ 990,000,000.01 hasta S/ 1,320,000,000	S/ 13,200.00	0.00%	--		0.00%	(3)	18%	Aplicada por colocación
Montos superiores a S/ 1,320,000,000	S/ 16,500.00	0.00%	--		0.00%	(3)	18%	Aplicada por colocación
Colocación - Comprador	S/ 10.00 por comitente (15)	0.00%	--		0.00%	(3)	18%	Aplicada por operación realizada
8. OPI (Intercambio entre valores de renta fija)								
Colocación - Vendedor								
Hasta un monto de colocación S/ 1,650,000	S/ 330.00	0.00%	--		0.005%	(3)	18%	Aplicada por colocación
Desde S/ 1,650,000.01 hasta S/ 3,300,000	S/ 495.00	0.00%	--		0.005%	(3)	18%	Aplicada por colocación
Desde S/ 3,300,000.01 hasta S/ 6,600,000	S/ 825.00	0.00%	--		0.005%	(3)	18%	Aplicada por colocación
Desde S/ 6,600,000.01 hasta S/ 82,500,000	S/ 1,650.00	0.00%	--		0.005%	(3)	18%	Aplicada por colocación
Desde S/ 82,500,000.01 hasta S/ 165,000,000	S/ 3,300.00	0.00%	--		0.005%	(3)	18%	Aplicada por colocación
Desde S/ 165,000,000.01 hasta S/ 330,000,000	S/ 4,950.00	0.00%	--		0.005%	(3)	18%	Aplicada por colocación
Desde S/ 330,000,000.01 hasta S/ 660,000,000	S/ 6,600.00	0.00%	--		0.005%	(3)	18%	Aplicada por colocación
Desde S/ 660,000,000.01 hasta S/ 990,000,000	S/ 9,900.00	0.00%	--		0.005%	(3)	18%	Aplicada por colocación
Desde S/ 990,000,000.01 hasta S/ 1,320,000,000	S/ 13,200.00	0.00%	--		0.005%	(3)	18%	Aplicada por colocación
Montos superiores a S/ 1,320,000,000	S/ 16,500.00	0.00%	--		0.005%	(3)	18%	Aplicada por colocación
Colocación - Comprador	S/ 10.00 por comitente (15)	0.00%	--		0.005%	(3)	18%	Aplicada por operación realizada

Retribuciones a la Bolsa De Valores De Lima por Inscripción y Mantenimiento		
Servicios	Tarifa	Objeto del Cobro
EMISORES		
1. Renta Variable		
Inscripción	(*)Hasta 100 :0.048% De 101 a 300: 0.045% De 301 a 500: 0.042% De 501 a mas: 0.040% *Retribución mínima S/2,000 indexado al 31/12/91 mensualmente con el IPC del INEI	Aplicado sobre el capital inscrito y colocado en los registros de la BVL, en millones de soles Equivalente a S/ 15,133.98 a Dic-2025
Cotización (25)	0.002%. Retribución mínima S/100 indexado al 31/12/91 mensualmente con el IPC del INEI	Aplicado sobre el capital inscrito en los registros de la BVL Equivalente a S/ 756.70 a Dic-2025
Aumento de Emisión (26)	0.0475%	Aplicado sobre el aumento de capital
2. Renta Fija		
Inscripción instrumentos de deuda - Bonos - Instrumentos de corto plazo	0.0375%	Aplicado sobre el monto inscrito y colocado en los registros de la BVL. Se aplica dicho, del 50% a las empresas emisoras de valores de Renta Variable
Inscripción de certificados de Depósitos Bancarios		
> a 1 año	0.01875%	Aplicado sobre el monto inscrito y colocado en los registros de la BVL
< a 1 año	0.005625%	Aplicado sobre el monto inscrito y colocado en los registros de la BVL
Cotización renta fija - bonos - instrumentos de corto plazo	0.0020% Retribución mínima S/100 indexado al 31/12/91 con IPC del INEI	Aplicado sobre el monto inscrito y colocado en los registros de la BVL Equivalente a S/ 756.70 a Dic-2025
Cotización certificados de Depósitos Bancarios		
> a 1 año	0.002% Retribución mínima S/100 indexado al 31/12/91 con el IPC del INEI	Aplicado sobre el monto inscrito y colocado en los registros de la BVL Equivalente a S/ 756.70 a Dic-2025
< a 1 año	0.002%	
Aumento de Emisión de renta fija - bonos - instrumentos de corto plazo	0.0375%	Del monto inscrito y colocado. Se aplica descuento del 50%
Aumento de Emisión de certificados de depósitos bancarios		
> a 1 año	0.018750%	Aplicado sobre el monto inscrito y colocado en los registros de la BVL
< a 1 año	0.005625%	Aplicado sobre el monto inscrito y colocado en los registros de la BVL
VALORES EXTRANJEROS INSCRITOS A TRAVES DE UN AGENTE PROMOTOR (14)		
Inscripción y cotización	(20)	
CERTIFICACIONES EN GENERAL		
COPIAS DE EXPEDIENTES		
Copia simple	S/0.50	Por copia
Copia certificada	S/3.00	Por copia
SEGMENTO DE CAPITAL DE RIESGO		
Inscripción de personas calificadas	S/100.00	Derecho de inscripción
Inscripción de valores		Como máximo S/23,100
Cuota fija	S/11,550	
Tarifa variable por acción	S/0.00132	
Derecho de mantenimiento		Máximo S/825 (entre cuota fija y tarifa variable)
Cuota fija	S/330	
Tarifa variable por acción	S/6.60	Por cada S/1,980,000 del capital bursátil
SOCIEDADES AGENTES DE BOLSA		
NUEVAS SOCIEDADES AGENTES DE BOLSA	S/ 100,000.00	Por derecho de acceso a negociar en BVL
SERVICIO DE CONECTIVIDAD		

De Operación	S/ 1,850.00 mensual	Por cada Código asignado para enviar propuestas, recibir información privada de la SAB y recibir información pública
De Lectura	S/ 640.00 mensual	Por cada Código asignado para recibir información privada de la SAB y recibir información pública. No permite envío de propuestas
ACCESO DIRECTO AL SISTEMA DE NEGOCIACION MEDIANTE SISTEMAS DE RUTEO		
Certificación del Sistema de Ruteo de órdenes	S/ 3,421.00 (18)	Proceso de certificación y emisión de certificado
Conexión de Sistema de Ruteo de Órdenes para uso en Administración de Órdenes	S/ 3,360.00 mensual	Configuración y Mantenimiento de conexión FIX para el envío de órdenes desde soluciones de administración de órdenes
Conexión de Sistema de Ruteo de Órdenes para uso en ADM	S/ 274.00 mensual	Configuración y Mantenimiento de conexión FIX para el envío de órdenes desde soluciones ADM
Conexión DropCopy Fix	S/ 560.00 mensual	Configuración y Mantenimiento de conexión FIX Drop Copy para la recepción de información privada de la SAB
Uso de VPN para Sistema de Ruteo de órdenes	S/ 187.00 mensual	Tarifa por Uso de VPN
TARIFAS PROMOCIONALES		
De Operación 2 x 1	S/ 1,850.00 mensual	Por 2 (dos) Códigos de Operación
Paquete Promocional 1	S/ 4,950.00 mensual	Por 4 (cuatro) Códigos de Operación + 2 (dos) Códigos de Lectura + Conexión de Sistema de Ruteo de Órdenes
Paquete Promocional 2	S/ 6,600.00 mensual	Por 8 (ocho) Códigos de Operación + 4 (cuatro) Códigos de Lectura + Conexión de Sistema de Ruteo de Órdenes + Conexión Drop Copy
Paquete Promocional 3	S/ 8,800.00 mensual	Códigos ilimitados de Operación y Lectura + Conexión de Sistema de Ruteo de Órdenes + Conexión Drop Copy
MERCADO ALTERNATIVO DE VALORES - MAV		
- La comisión es determinada libremente por cada Sociedad Agente de Bolsa.		
- En el mercado al contado de Valores Representativos de Deuda (Subastas, Negociación Continua, Mercado de Dinero y MIENN) las retribuciones BVL han sido establecidas con una rebaja de 50%, mientras que la rebaja establecida por la SMV para dichas retribuciones es de 0% respecto a las tarifas normales.		
- Por colocación primaria la BVL cobrará S/ 0, tanto para renta variable como para Valores Representativos de Deuda.		
- En lo que se refiere al cobro por inscripción, derecho de cotización y aumento de emisión, tanto para renta variable como para Valores Representativos de Deuda, las tarifas para el MAV tienen una rebaja del 50% respecto a las tarifas normales de la BVL, manteniéndose sin variación las tarifas mínimas establecidas.		

- Resolución CONASEV 045-2002-EF/94.10.0
- Resolución CONASEV 095-2000-EF/94.10.0 del 15.12.2000 y sus normas modificatorias -La tasa de contribución será de 0% mensual tratándose de Operaciones Secundarias al Contado, de Reporte y a Plazo de valores emitidos por el Gobierno Central y por el Banco Central de Reserva del Perú, siempre que sean realizadas por cuenta del Banco Central de Reserva del Perú, del Ministerio de Economía y Finanzas o del Banco de la Nación. (Resolución CONASEV 014-2001-EF/94.10 del 06.03.2001)
- La comisión es determinada libremente por cada Sociedad Agente de Bolsa
- Tarifa mínima de S/ 5.00 por póliza o su equivalente en moneda extranjera, al tipo de cambio establecido por la BVL el día de la liquidación.
Para el periodo del 01.01.2026 al 31.12.2026, se aplicará una tarifa promocional para pólizas de montos menores o iguales a S/7,000 o su equivalente en moneda extranjera, al Tipo de Cambio establecido por BVL el día de la liquidación, que será del 0.04095% del monto efectivo liquidado y no estará sujeto a descuentos tarifarios adicionales. La tarifa mínima se aplicará sobre pólizas de montos superiores a S/7,000 hasta los S/12,210.01, o su equivalente en moneda extranjera al Tipo de Cambio establecido por BVL el día de la liquidación. (i) Esta tarifa no se aplicará a las operaciones que realice el Participante por cuenta propia y cuenta de terceros cuando desempeñe la función de Formador de Mercado hasta el 30.06.2026. (ii) La tarifa aplicable a la liquidación de operaciones realizadas con valores que pertenecen al Mercado Alternativo de Valores (MAV), es de 0.02050% aplicada sobre el importe efectivo liquidado tanto en la compra como en la venta.
(iii) Esta tarifa no se aplicará a las Sociedades Agentes de Bolsa que realicen operaciones por cuenta propia con valores nacionales, hasta el 31.12.2026. (iv) Esta tarifa no se aplicará a los Participantes que realicen operaciones con cuotas de valores emitidos por un Fondo Bursátil o Exchange Traded Fund (ETF), constituidos en el Perú, al amparo de las normas vigentes en la materia. La exoneración será aplicable por los doce (12) primeros meses contados a partir de la inscripción de la cuota en el Registro Contable de CAVALL.
- Contribución aprobada mediante Resolución CONASEV 095-2000-EF/94.10. Según Resolución SMV N° 24-2025-SMV/01 las contribuciones mensuales de las operaciones al contado que realicen con valores representativos de deuda o crédito emitidos por el Gobierno Central, es de 0.00005% del monto efectivamente negociado hasta el 31.12.2026.
- Tasa aplicada a operaciones hasta 60 días. Para operaciones a plazos mayores a 60 días, la contribución es de 0.05% del monto efectivamente negociado (Resolución CONASEV 095-2000-EF/94.10 del 15.12.2000). Según la Resolución SMV N° 24-2025-SMV/01: la contribución aplicable a las operaciones de préstamos bursátiles de valores es de 0.00005% hasta el 31.12.2026
- En el caso de operaciones de Oferta Pública en general, adicionalmente se cobrará US\$ 5,000 al participante ofertante.
- Nota eliminada
- Nota eliminada
- Para operaciones con liquidación en soles se aplica el equivalente en moneda nacional, establecido por la BVL, el día de la liquidación.
- Aporte establecido en el artículo 18 de la Resolución SMV N° 013-2011-SMV/01
- Nota eliminada
- Nota eliminada
- Se podrán inscribir los valores extranjeros que cumplan con la condición I y II de la sección II del Anexo 15 del Reglamento de Inscripción y exclusión de valores. Los ETF deberán cumplir únicamente con la condición I.
- Para operaciones con montos iguales o inferiores a S/ 30,000.00 la tarifa será de S/ 2.00.
- De acuerdo a la Resolución SMV N° 022-2014-SMV/01, la BVL no cobrará tarifa de inscripción y/o mantenimiento.
- La retribución se encuentra sujeta a una exoneración del 100% hasta el 31.12.2026 para las Sociedades Agentes de Bolsa que negocien valores nacionales por cuenta propia. La retribución se encuentra sujeta a una exoneración del 100% para todo tipo de inversionistas que negocien cuotas de valores emitidos por un Fondo Bursátil o Exchange Traded Fund (ETF) constituidos en el Perú al amparo de las normas vigentes en la materia. La exoneración será aplicable por los 12 primeros meses contados desde la inscripción del ETF en el registro de la BVL.
- Pago único por evento, renovación cada 4 años
- Nota eliminada
- En virtud de la Resolución SMV N° 24-2025-SMV/01: (i) Las contribuciones aplicables a las operaciones al contado con valores de renta variable por cuenta propia que realicen los Agentes de Intermediación, es de 0.000135% hasta el 31.12.2026. En virtud de la Resolución SMV N° 24-2025-SMV/01: Las contribuciones aplicables por las operaciones al contado que realicen con unidades de participación de Fondos Bursátiles o Exchange Traded Fund (ETF), que tengan como subyacentes instrumentos de deuda soberana peruana y que se estructuren al amparo de un reglamento operativo aprobado por el Ministerio de Economía y Finanzas, será de 0.000135%.
- La retribución se encuentra sujeta a una exoneración del 100% hasta el 30.06.2026 para las operaciones efectuadas como Formador de Mercado
- Las tarifas no incluyen IGV
- Para operaciones en dólares que se cancelen con moneda nacional se usará el tipo de cambio que se registra en el sistema actual de negociación en la fecha de pago
- Nota eliminada
- Tarifa sujeta a una Retribución mensual máxima de S/ 8,300 indexado al 31/12/2026 mensualmente con el IPC del INEI. Aplicable a los Fondos Bursátiles o Exchange Traded Fund (ETF), constituidos en el Perú, al amparo de las normas vigentes en la materia.
- Tarifa exonerada hasta el 31.12.2026, aplicable a Fondos Bursátiles o Exchange Traded Fund (ETF), constituidos en el Perú, al amparo de las normas vigentes en la materia.

21. Negociación de Divisas

Negociación del 30/06/2026					Acumulado del Mes		Acumulado del Año		
Moneda	Precio			N° de Operaciones	Monto Negociado US\$	N° de operaciones	Monto negociado US\$	N° de operaciones	Monto negociado US\$
	Mínimo	Promedio	Máximo						
.....

22. Notas al Boletín

% = Se ha solicitado a la Cia. preciese porcentaje en Accs. Lib. pendiente.
 S/ = Se ha solicitado a la Cia. que preciese Div. Efect. por acción pendiente.
 (S) = Cotización suspendida.
 (S-R) = Cotización suspendida por encontrarse en trámite de retiro.
 S-# = Le corresponde un derecho menor que el anterior.
 (D) = Valores en trámite de deslistado.
 (F) = Empresa en proceso de fusión.
 (E) = Empresa en proceso de escisión.
 (L) = Empresa en liquidación.
 (Res) = Empresa en proceso de reestructuración.
 Ver (...) = Referencia a la sección del boletín que contiene información adicional (índice de secciones en la Página 1).
 Ver HI = Revisar Hechos de Importancia en la pág. Web (www.bvl.com.pe). Se ha solicitado a la empresa mayor información.
 (RegS) = Bonos de emisores peruanos ofertados bajo la Regulación S de EE.UU. Securities and Exchange Commission - SEC y listado a solicitud de la Bolsa de Valores de Lima como Agente Promotor. Mayor información ver: https://www.bvl.com.pe/rel_val_extranjeros.html
 n.d. = No disponible
 s.v. = Sin variación
 n.a. = No aplica
INFORMACIÓN DE EMPRESAS
 La información correspondiente a los cuadros N° 14 al N° 20 del Boletín Diario se actualiza con la información de Hechos de Importancia remitidos hasta las 16:30 horas (hora de corte). La misma hora de corte se aplica para el registro de la información en los reportes de Estados Financieros.
MONTOS NEGOCIADOS
 La conversión de montos efectivos negociados (con fines estadísticos) de soles a dólares y viceversa se efectúa con el tipo de cambio ingresado diariamente al Sistema de Negociación Electrónica.
COTIZACIÓN DE VALORES DE RENTA VARIABLE
 A partir del día 27/Abril/2026, cuando los valores cotizados se encuentren en dólares, el monto mínimo para que una operación establezca cotización es de US\$ 1000. Cuando los valores sean cotizados en soles, el monto mínimo para que una operación establezca cotización será el equivalente a US\$ 1000, calculado con el tipo de cambio aplicado en el Sistema de Negociación. La cotización que se publica en el Boletín Diario está referida a la cotización incluyendo todos los derechos.
COTIZACIÓN DE VALORES DE RENTA FIJA
 El monto mínimo para establecer cotización es de 10 UIT para emisiones en moneda nacional y de US\$ 10,000 para emisiones en dólares norteamericanos.
NEGOCIACIÓN DE ACCIONES
 A partir de la Rueda de Bolsa del día 04/May/15, las cotizaciones de las acciones negociadas se expresan en Soles o Dólares con 2 ó 3 decimales según sea el caso.
BASES DE INDICES DE COTIZACIONES BVL
 MSCI NUAM Peru Select Capped 15% (MXNUAMPESC) Base 17/03/2006 = 100
 MSCI NUAM Peru General (MXNUAMPEGEN) Base 30/12/1991 = 100
 MSCI NUAM Peru Select (MXNUAMPESL) Base 01/09/2025 = 100
 MSCI NUAM USD (MXNUAMIDX) Base 16/12/2024 = 100
FRECUENCIA DE COTIZACIÓN
 Se calcula tomando el número de sesiones de Rueda en las que un valor ha establecido cotización entre el número de Ruedas en determinado período (en el Boletín Diario se consideran las últimas 20 sesiones

de negociación para el caso de los valores de renta variable y las últimas 60 sesiones para la frecuencia de los valores de renta fija en el mercado de negociación continua).

CAPITALIZACIÓN BURSÁTIL
 La Capitalización Bursátil BVL considera la suma de las valorizaciones de todas las acciones inscritas en nuestra Bolsa, a excepción de los valores emitidos en el exterior que no realizan actividades en el país. Tampoco se consideran los ADR's.
MERCADO DE RENTA VARIABLE - Valores listados por Agente Promotor (Cuadro 5.1)
 Para información adicional sobre los valores inscritos por Agente Promotor (emisor, mercado principal, etc.) dirijase a <https://www.bvl.com.pe/emisores/valores-extranjeros>
NEGOCIACIÓN EN BOLSAS EXTRANJERAS (CUADRO 22)
 Para efectos de esta publicación se ha efectuado la conversión a dólares estadounidenses utilizando el tipo de cambio provisto por Refinitiv en su terminal Eikon.

RELACION DE PUBLICACIONES DE LA BVL

1. Boletín Diario	5. Informe Bursátil (Mensual y Anexos Trimestrales)
2. Bolmail BVL	6. Estados Financieros Comparados
3. Anexo Resumen Semanal	
4. Anexo Resumen Mensual	

CALENDARIO DE FERIADOS (2026)

01 de Enero	02 y 03 de Abril	01 de Mayo	29 de Junio
23, 28 y 29 de Julio	06 de Agosto	08 de Octubre	08, 09 y 25 de Diciembre

FUENTES DE INFORMACIÓN

REFINITIV Tipos de Cambio (9:00 hrs. y 16:00 hrs. Lima)
 Cotizaciones de Metales y Tasas de Interés (16:00 hrs. Lima)

El Oro XAU y la Plata XAG son precios spot referenciales de diferentes contribuidores de Refinitiv
 Índices de Cotizaciones de otras Bolsas (17:00 hrs. Lima)
 Acciones, ADR's y ETF's cotizados en NYSE, NASDAQ, TSX, LSE y CBOE-BZX (17:00 hrs. Lima)

CAVALI S.A. ICLV Obligaciones pendientes de vencimiento.
 Retribuciones CAVALI.

VARIACIÓN ANUAL EN DÓLARES EN CUADROS DE INDICES MSCI NUAM E INDICES DE BOLSAS MUNDIALES
 Para la variación en dólares de los índices MSCI NUAM, se muestran los datos reportados por el proveedor.
 Para la variación en dólares de los índices de bolsas mundiales se considera el tipo de cambio provisto por Refinitiv en su terminal Eikon

INDICES DE BOLSAS MUNDIALES
 Los índices del cuadro de "Índices de Cotizaciones - Bolsas Mundiales" se muestran en sus versiones retorno total, excepto el MSCI Colcap, que se muestra en versión retorno del precio
 Índices de Cotizaciones - MSCI NUAM
 Los índices del cuadro de "Índices de Cotizaciones - MSCI NUAM" se muestran en sus versiones retorno total, excepto el MSCI NUAM USD, que se muestra en versión retorno del precio

Fecha de Listado
 A partir del 27 de abril de 2026, el sistema asignará la fecha de listado a la columna "Fecha Anterior" en aquellos valores locales que no presenten un historial de cotizaciones.
 Cálculo de variación en Valores Extranjeros, Juniors, ADR's y Valores con Agente Promotor
 A partir del 27/Abril/2026, el primer día hábil de cada semana se incorporará el precio de cierre de estos valores proveniente de su mercado de origen como precio de referencia inicial para el siguiente día hábil bursátil.
 Excepcionalmente, si este primer día fuera feriado en la plaza de origen, se tomará el cierre del día hábil previo.
 Este precio de mercado de origen servirá como base para calcular la variación diaria de los valores.
 Una vez que el instrumento establezca un precio de cierre en la BVL, las variaciones subsecuentes se calcularán de manera estándar frente a este último cierre local hasta que se incorporen nuevamente los precios de cierre de su mercado de origen.

24. Sociedades Agentes de Bolsa (SAB)

Sociedad Agente de Bolsa	CODIGO	DIRECCION	TELEFONOS
ACRES SOCIEDAD AGENTE DE BOLSA S.A.	ACR	AV. CAMINO REAL 1281, OFICINA N° 604	500-6667
BBVA BOLSA SOCIEDAD AGENTE DE BOLSA S.A.	CON	REPUBLICA DE PANAMA N°3065, PISO 2 CENTRO COMERCIAL-SAN ISIDRO-LIMA	01 5 13-5080
BNB VALORES PERU S.A. SOCIEDAD AGENTE DE BOLSA	BNB	AV. MANUEL OLGUIN N° 511-519-SANTIAGO DE SURCO-LIMA	2079300 2079385
BTG PACTUAL PERU S.A. SOCIEDAD AGENTE DE BOLSA	BTG	AV. SANTO TORIBIO 173, TORRE 8, OFICINA 602,-SAN ISIDRO-LIMA	616-4300 616-4302
CREDICORP CAPITAL SOCIEDAD AGENTE DE BOLSA S.A.	CRE	AV. EL DERBY N°055 TORRE 4 PISO 8 - SANTIAGO DE SURCO-SANTIAGO DE SURCO-LIMA	416-3333/313-2900 435-1244
DIVISO BOLSA SOCIEDAD AGENTE DE BOLSA S.A. *	DVS	AV. DIONISIO DERTEANO 184 - PISO 19-SAN ISIDRO-LIMA	512-2460
GRUPO CORIL SOCIEDAD AGENTE DE BOLSA S.A.	GCO	AVENIDA EL DERBY ° 250, TORRE 2, OFICINA 2001	611-8000 611-8001
INTELIGO SOCIEDAD AGENTE DE BOLSA S.A.	ITG	AV. RICARDO RIVERA NAVARRETE N° 501, PISO 21 . EDIFICIO CAPITAL-SAN ISIDRO-LIMA	625-9500 625-9501
INVERSION Y DESARROLLO SOCIEDAD AGENTE DE BOLSA S.A.C.	IND	CALLE JUNÍN N° 142, OFICINA 206, MIRAFLORES, LIMA - San Isidro - Lima	625-4900
INVIU PERÚ SOCIEDAD AGENTE DE BOLSA S.A.C	IVU	AVENIDA JAVIER PRADO ESTE NRO. 488	01 611-0544
KALLPA SECURITIES SOCIEDAD AGENTE DE BOLSA S.A.	KAL	JR. MONTEROSA N°233, OFICINA 902 - CHACARILLA DEL ESTANQUE-SANTIAGO DE SURCO-LIMA	630-7500
LARRAIN VIAL SOCIEDAD AGENTE DE BOLSA S.A	LAR	AV. JORGE BASADRE N°310 - PISO 8, OF.804-SAN ISIDRO-LIMA	611-4300 611-4325
MAGOT SOCIEDAD AGENTE DE BOLSA S.A.C.	MAG	AV. COMANDANTE ESPINAR NRO. 560-MIRAFLORES-LIMA	617-8550
PROMOTORES E INVERSIONES INVESTA S.A. SAB	IVT	AV. JOSÉ LARCO N° 101 OFICINA 701, MIRAFLORES - LIMA	614-8888 422-0360
RENTA 4 SOCIEDAD AGENTE DE BOLSA S.A.	RNT	AV. VICTOR ANDRES BELAUNDE 147, CENTRO EMPRESARIAL TORRE 1, OFICINA 202-SAN ISIDRO-LIMA	604-3400 604-3401
SCOTIA SOCIEDAD AGENTE DE BOLSA S.A.	SCO	CALLE ANDRES REYES 489, PISO 8-SAN ISIDRO-LIMA	211-6000 211-6039
SEMINARIO Y CIA. SOCIEDAD AGENTE DE BOLSA S.A.	S&S	CALLE AMADOR MERINO REYNA 267 OFICINA 801-SAN ISIDRO-LIMA	712-8282 712-8210
SOCIEDAD AGENTE DE BOLSA CARTISA PERU S.A.	CAR	CALLE GENERAL RECAVARREN 111 OF. 1101-MIRAFLORES-LIMA	619-3200 619-3229
SOCIEDAD AGENTE DE BOLSA SURA S.A.	SSU	AV. CANAVAL Y MOREYRA 522, MEZANINE-SAN ISIDRO-LIMA	440-0000 422-8037
TRADEK S.A. SOCIEDAD AGENTE DE BOLSA	TRD	CALLE TORIBIO POLO N° 327, OFICINA 503- EDIFICIO SOHO SHOP-MIRAFLORES-LIMA	611-4600 552-8775

(*) La Superintendencia del Mercado de Valores (SMV) ha suspendido la autorización de funcionamiento otorgada a Diviso Bolsa Sociedad Agente de Bolsa S.A vigente por un plazo de treinta (30) días hábiles, la cual rige desde el 07 de julio del 2025 , salvo que la SMV notifique una actualización del periodo de suspensión considerando lo estipulado en la Resolución de Superintendente N° 076-2025- SMV/02.

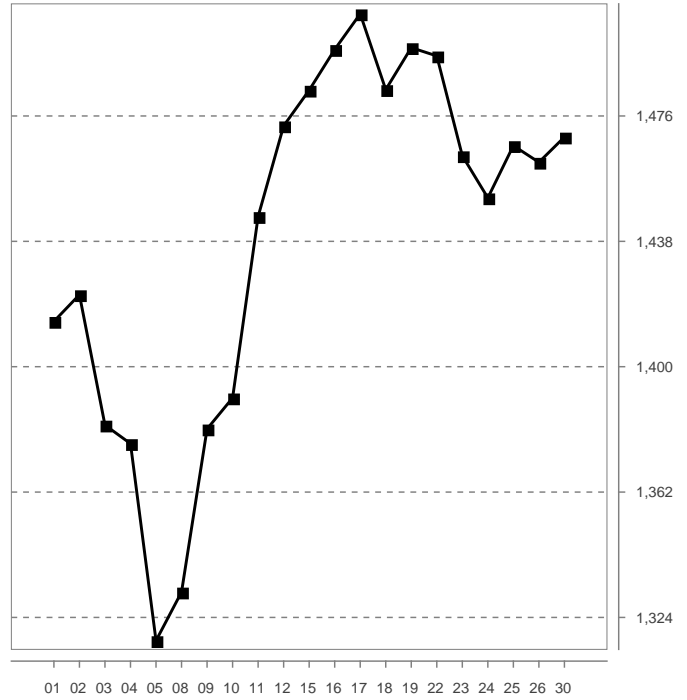
Resumen Mensual Junio 2026

Indicadores de Mercado

	May/2026	Jun/2026
Monto Negociado (Millones de dólares)		
RENTA VARIABLE	433.22	595.76
Acciones	374.93	514.73
ADRs	6.94	10.76
Cert. Patrim. Fideicomiso	0.00	0.00
Cert. Participacion. FIBRAS	0.62	0.47
Unid. Partic. Fondos Bursátiles o ETF	1.37	0.63
Cert. Fondos de Inversión	49.35	69.18
Cert. Suscripc. Preferente	0.01	0.00
RENTA FIJA	5.13	21.14
Mercado Continuo	5.13	21.14
Mercado de Dinero	0.00	0.00
COLOCACION PRIMARIA	0.00	0.00
OPERACIONES DE REPORTE Y PRESTAMO	16.84	37.69
REP Renta Variable	15.25	36.02
REP Renta Fija	1.59	1.67
Prestamo de Valores	0.00	0.00
MIENM	0.00	0.00
Capitalización Bursátil (Millones de dólares)	329,504.11	327,832.64
Indices BVL (Var. % mes)		
MSCI NUAM Peru Select Capped 15%	+6.33 %	+4.16 %
MSCI NUAM Peru General	+7.29 %	+0.85 %
MSCI NUAM Peru Select	+7.82 %	+2.46 %
MSCI NUAM USD	+2.31 %	+1.42 %
Número de Operaciones		
RENTA VARIABLE	31,371	43,904
RENTA FIJA	38	61
COLOCACION PRIMARIA	0	0
OPERACIONES DE REPORTE Y PRESTAMO	227	282
MIENM	0	0
Tipo de Cambio (cierre mes)	3.4130	3.4105

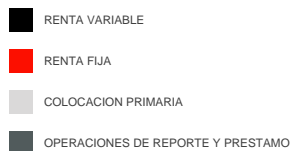
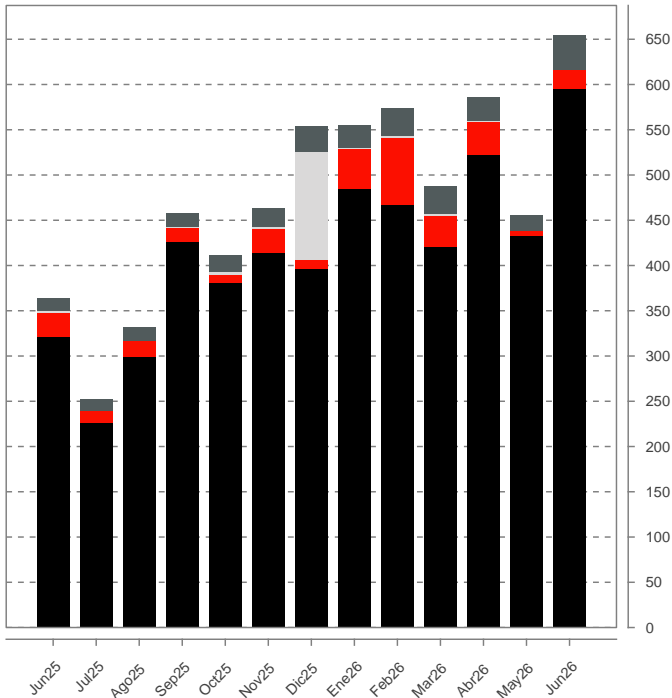
Cifras en Millones de Dólares

MSCI NUAM Peru Select Capped 15%



Monto Negociado

Millones de Dólares



Capitalización Bursátil

	En dólares al 30/may/2026	En dólares al 30/jun/2026
ADMINISTRADORAS DE FONDOS DE PENSIONES	62,357,649	62,403,359
AGRARIO	835,494,286	825,150,243
BANCOS Y FINANCIERAS	40,245,055,178	43,412,225,288
DIVERSAS	50,048,502,993	56,641,565,596
INDUSTRIALES	6,874,600,052	7,199,961,401
MINERAS	211,927,600,330	199,139,853,068
SEGUROS	5,184,084,034	5,395,494,504
SERVICIOS PÚBLICOS	7,412,768,867	7,759,344,608
DIVERSAS DE INVERSION	50,595,182	50,524,927
INDUSTRIALES DE INVERSION	1,130,213,060	1,222,698,407
MINERAS DE INVERSION	5,732,840,450	6,123,417,954

INDICES BURSATILES

(Al cierre de cada periodo)

STOCK MARKET INDEXES

(End of period)

	JUN25	JUL25	AGO25	SET25	OCT25	NOV25	DIC25	Var.2025	ENE26	FEB26	MAR26	ABR26	MAY26	JUN26	Var.2026
MSCI NUAM Peru General	32,725.65	33,440.29	34,937.73	38,054.76	38,599.28	38,978.53	43,464.77	50.08 %	52,927.00	57,528.69	52,502.51	51,296.62	55,033.60	55,499.93	27.69 %
Variación Mensual (MTD)	4.50 %	2.18 %	4.48 %	8.92 %	1.43 %	0.98 %	11.51 %	--	21.77 %	8.69 %	-8.74 %	-2.30 %	7.29 %	0.85 %	--
Variación Acumulada (YTD)	13.00 %	15.47 %	20.64 %	31.40 %	33.28 %	34.59 %	50.08 %	--	21.77 %	32.36 %	20.79 %	18.02 %	26.62 %	27.69 %	--
MSCI NUAM Peru Select Capped 15%	875.01	887.76	924.16	998.46	1,000.42	1,005.75	1,136.48	46.37 %	1,364.05	1,456.64	1,359.25	1,328.66	1,410.69	1,469.32	29.29 %
Variación Mensual (MTD)	4.57 %	1.46 %	4.10 %	8.04 %	0.20 %	0.53 %	13.00 %	--	20.02 %	6.79 %	-6.69 %	-2.40 %	6.33 %	4.16 %	--
Variación Acumulada (YTD)	12.69 %	14.33 %	19.02 %	28.59 %	28.84 %	29.53 %	46.37 %	--	20.02 %	28.17 %	19.60 %	16.73 %	24.13 %	29.29 %	--
MSCI NUAM Peru Select				1,872.39	1,876.49	1,866.68	2,067.73		2,581.92	2,752.03	2,546.49	2,487.47	2,681.95	2,748.00	32.90 %
Variación Mensual (MTD)				0.22 %	0.22 %	-0.52 %	10.77 %		24.87 %	6.59 %	-7.47 %	-2.32 %	7.82 %	2.46 %	--
Variación Acumulada (YTD)									24.87 %	33.09 %	23.15 %	20.30 %	29.71 %	32.90 %	--
MSCI NUAM USD	1,224.18	1,199.39	1,314.48	1,377.89	1,461.08	1,549.68	1,637.20		1,950.04	1,876.84	1,747.57	1,754.74	1,795.28	1,820.71	11.21 %
Variación Mensual (MTD)	4.13 %	-2.03 %	9.60 %	4.82 %	6.04 %	6.06 %	5.65 %		19.11 %	-3.75 %	-6.89 %	0.41 %	2.31 %	1.42 %	--
Variación Acumulada (YTD)									19.11 %	14.64 %	6.74 %	7.18 %	9.66 %	11.21 %	--

MSCI NUAM Peru Select Capped 15% Base 17/03/2006 = 100 - MSCI NUAM Peru General Base 30/12/1991 = 100 - MSCI NUAM Peru Select Base 01/09/2025 = 100 - MSCI NUAM USD Base 16/12/2024 = 100

Montos Negociados

Traded Value

Renta Variable, Renta Fija y Reporte

En miles de Dólares

Sector	JUN 25	JUL 25	AGO 25	SET 25	OCT 25	NOV 25	DIC 25	TOTAL 2025	ENE 26	FEB 26	MAR 26	ABR 26	MAY 26	JUN 26	TOTAL 2026
RENTA VARIABLE	321,175	226,484	299,358	425,800	380,911	414,617	396,582	3,848,675	485,091	466,787	420,994	522,309	433,216	595,761	2,924,159
Acciones	238,507	170,606	233,103	308,990	299,498	365,765	298,426	2,947,624	403,932	399,536	309,580	409,341	374,933	514,727	2,412,049
Acciones de Capital	216,571	164,663	210,698	291,824	262,570	314,974	261,962	2,717,455	343,959	369,044	276,828	361,241	348,818	466,100	2,165,989
A.F.P.	0	0	0	0	0	0	0	0	0	0	0	0	0	0	0
Bancos y Financieras	4,813	4,364	5,484	4,716	6,782	11,509	4,867	82,964	22,688	5,973	8,942	6,090	4,450	8,687	56,831
Agrario	1,219	756	460	511	1,023	722	690	10,196	2,824	1,113	532	371	411	535	5,786
Industriales	6,351	4,443	20,571	14,927	7,394	5,624	25,775	241,110	14,936	6,458	9,391	10,444	9,694	20,614	71,538
Mineras	29,826	7,827	22,047	27,179	20,701	45,025	30,992	213,744	60,953	52,838	30,992	39,207	136,259	40,577	360,826
Seguros	75	161	41	78	20	23	188	1,111	93	16	14	38	308	1,130	1,599
Servicios Publicos	3,303	3,172	4,221	6,127	2,682	9,677	7,587	72,023	8,756	3,594	10,438	3,251	1,884	3,150	31,074
Diversas	15,922	21,009	12,437	31,929	20,720	21,691	34,272	249,953	40,858	63,805	11,203	69,772	9,990	29,314	224,944
Val. emitidos en el extranjero	48,146	26,192	39,743	35,596	24,095	101,990	57,572	588,824	53,178	114,146	68,765	75,924	49,492	186,708	548,214
Otros Valores Extranjeros*	106,915	96,739	105,694	170,763	179,153	118,712	100,019	1,257,531	139,671	121,102	136,549	156,143	136,328	175,383	865,177
Acciones de Inversion	19,937	4,781	21,133	14,256	31,501	48,285	30,986	205,274	49,041	21,788	28,514	27,596	17,886	33,525	178,351
Industriales	1,896	2,137	7,837	1,266	1,463	6,229	5,327	34,563	4,812	1,949	2,519	2,498	1,166	3,672	16,615
Mineras	18,007	2,613	13,222	12,983	30,038	42,049	25,617	170,433	44,226	19,833	25,991	25,096	16,712	29,851	161,709
Diversas	33	32	75	8	0	7	42	279	4	7	4	2	9	3	27
Juniors	1,999	1,162	1,272	2,910	5,427	2,506	5,478	24,894	10,932	8,704	4,238	20,504	8,230	15,102	67,708
ADRs	7,597	3,872	3,591	10,530	21,201	5,282	5,389	87,281	27,371	21,554	8,996	6,543	6,937	10,758	82,161
Cert. Patrim. Fideicomiso	0	0	0	0	0	0	0	0	0	0	0	0	0	0	0
Cert. Participacion. FIBRAS	31	137	156	144	228	338	144	1,351	222	705	474	376	615	466	2,858
Unid. Partic. Fondos Bursátiles o ETF	10,383	99	7,275	22,000	647	344	30,673	186,727	1,081	807	7,883	544	1,366	630	12,311
Cert. Fondos de Inversión	64,658	51,769	55,233	84,135	59,338	42,887	61,949	625,691	52,484	44,186	94,061	105,505	49,355	69,178	414,769
Cert. Suscripc. Preferente	0	0	0	0	0	1	1	2	0	0	0	0	9	1	10
RENTA FIJA	26,968	12,798	17,196	15,274	9,439	26,636	9,689	216,370	43,714	74,542	33,828	36,482	5,134	21,142	214,842
Mercado Continuo	24,323	6,043	15,643	11,269	7,779	23,602	9,689	178,282	43,714	74,542	33,828	36,482	5,134	21,142	214,842
MC Bonos	24,323	6,043	15,643	11,269	7,779	23,602	9,620	169,397	43,561	74,395	24,384	31,068	3,747	21,142	198,297
MC Instrumentos de Corto Plazo	0	0	0	0	0	0	68	8,885	152	147	9,444	5,414	1,387	0	16,545
Mercado de Dinero	2,645	6,755	1,553	4,005	1,660	3,034	0	38,089	0	0	0	0	0	0	0
MD Bonos	2,540	6,755	1,553	3,997	1,633	1,285	0	35,999	0	0	0	0	0	0	0
MD Instrumentos de Corto Plazo	105	0	0	8	27	1,749	0	2,090	0	0	0	0	0	0	0
COLOCACION PRIMARIA	1,442	0	470	2,200	2,373	1,411	119,830	128,740	1,371	1,427	1,910	1,403	0	0	6,111
Coloc. Primaria Renta Variable	0	0	0	2,200	0	0	119,358	121,558	413	0	0	0	0	0	413
Coloc. Primaria Renta Fija	1,442	0	470	0	2,373	1,411	472	7,182	958	1,427	1,910	1,403	0	0	5,698
OPERACIONES DE REPORTE Y PRESTAMO	14,035	12,934	15,336	15,000	18,429	20,938	27,701	195,695	24,341	30,613	30,324	26,474	16,837	37,687	166,276
REP Renta Variable	12,834	10,276	12,521	13,019	15,461	19,173	25,149	169,459	23,421	27,652	27,048	25,694	15,251	36,021	155,087
REP Renta Fija	1,201	2,658	2,815	1,981	2,968	1,766	2,552	26,236	920	2,961	3,276	780	1,585	1,667	11,189
Prestamo de Valores	0	0	0	0	0	0	0	0	0	0	0	0	0	0	0
MIENM	0	0	0	0	0	0	0	0	0	0	0	0	0	0	0
TOTAL GENERAL	363,619	252,216	332,360	458,274	411,152	463,603	553,801	4,389,480	554,517	573,370	487,057	586,668	455,187	654,590	3,311,389

INDICADORES BURSÁTILES POR VALOR - JUNIO 2026

STOCK MARKET INDICATORS PER SECURITY - JUNE 2026

Nemónico Symbol	Acciones en Circulación(*) Shares in Circulation	Valor Nominal Par Value \$/	Capitalización Bursátil (**) Market Cap. \$/	Valor Contable Book Value	Frec. Freq. %	Rendim. Mensual Profitability
ADMINISTRADORAS DE FONDOS DE PENSIONES / PRIVATE PENSION FUNDS						
HABITAC1	41,826,232	1.00	41,826,232	2.50 M	--	--
INTEGR1	554,677	100.00	55,467,700	1,271.20 M	--	--
PRIMAC1	96,242	1,000.00	96,242,000	3,747.65 M	--	--
PROFUT1	19,290,724	1.00	19,290,724	47.97 M	--	--
BANCOS Y FINANCIERAS / BANKS AND FINANCIAL INSTITUTION						
ALFINAC1(5)	2,068,983,621	1.00	417,934,691	0.06 M	--	--
ALFINBC1(5)	320,488,466	1.00	320,488,466	0.06 M	--	--
BANCOMC1	371,986,113	1.00	371,986,113	1.16 M	--	--
BANFALC1	557,926,584	1.00	557,926,584	1.96 M	--	--
BBVAC1	10,605,805,193	1.00	20,575,262,074	1.36 M	100.00	10.31
BCIPEC1	231,910,000	3.72	862,705,200	3.90 M	--	--
BIFC1	53,382,616	30.00	1,601,478,480	40.87 M	--	--
BOCPEC1	265,200,064	1.00	265,200,064	1.27 M	--	--
BPICHC1	1,268,580,881	1.00	253,716,176	0.92 M	--	--
BPICHP1	80,549,602	1.00	21,345,645	0.92 M	--	--
BRIPLEC1	413,057,695	1.00	413,057,695	1.12 M	--	--
CITIBKC1	443,174,687	1.00	443,174,687	2.68 M	--	--
CMAQPC1	803,892,967	1.00	803,892,967	1.46 M	--	--
COFIDCC1(14)	591,816,394	1.00	591,816,394	1.15 M	--	--
COMPARC1	24,229,804	39.81	964,588,497	49.11 M	--	--
CRANDEC1	110,230,792	1.00	145,504,645	1.03 M	--	--
CREDITC1	12,973,174,634	1.00	85,052,132,900	1.80 M	100.00	9.63
EFFECTIC1	264,442,528	1.00	264,442,528	1.39 M	--	--
FCONFIC1	5,388,807	53.75	299,078,788	84.97 M	--	--
FCREDIC1(13)	184,241,245	0.27	368,482,490	--	--	--
FINTFCC1(12)	92,926,346	1.00	92,926,346	--	--	--
FPROEMC1(3)	3,292,686	10.00	49,719,559	9.38 M	--	--
FPROEMP1(3)	4,563,291	10.00	45,632,910	9.38 M	--	--
GNBC1	684,668,990	1.00	684,668,990	1.18 M	--	--
ICBCC1	364,780,200	1.00	364,780,200	1.58 M	--	--
INFIXPC1	465,740,179	1.00	526,286,402	0.86 M	--	--
INTERBC1	6,734,234,461	1.00	12,997,072,510	1.43 M	33.33	15.57
MIBANC1	1,840,606,313	1.00	2,760,909,470	1.42 M	--	--
MITSUFC1	156,747	1,800.69	282,252,755	2,938.77 M	--	--
QAPAQC1(5)	101,605,568	1.00	101,605,568	0.73 M	--	--
SANC1	715,963,931	1.00	715,963,931	1.92 M	--	--
SANFNC1	191,941,625	1.00	191,941,625	0.71 M	--	--
SANTCOC1	83,931,586	6.30	528,768,992	8.86 M	--	--
SCOTIAC1	822,677,853	10.00	13,985,523,501	13.00 M	4.76	-4.33
TOTALSC1	698,765	100.00	69,876,500	115.39 M	--	--
DIVERSAS / ASSORTED						
AENZAC1	1,786,624,577	0.91	750,382,322	0.46 M	80.95	21.74
AIHC1	324,359,348	1.00	314,628,568	1.28 M	14.29	--
AIPC1	3,910,402,341	0.10	1,173,120,702	0.64 M	--	--
ASSAINC1	17,358,015	1.00	17,358,015	1.73 D	--	--
AZZAROC1	12,907,627	1.00	12,907,627	3.24 M	--	--
BAMC1	90,000,000	1.00	208,800,000	1.64 M	9.52	1.75
BVLC1	13,010,000	1.00	13,010,000	1.45 M	--	--
CAVALIC1	29,950,385	1.00	197,073,533	1.26 M	--	--
COCESUC1	22,776,389	10.00	168,773,042	28.33 M	--	--
COLCAC1	49,736,781	1.00	49,736,781	1.04 J	--	--
COPENC1	248,501,652	1.00	248,501,652	0.99 M	--	--
CRECAPC1	133,526,667	0.70	253,700,667	1.17 M	--	--
DESXXIC1(1)	106,855,061	1.00	106,855,061	--	--	--
DUNENC1	67,512,260	1.00	67,512,260	4.07 M	--	--
ENPACIC1	219,815,102	0.06	54,953,776	0.23 M	--	--
EXPERTC1(3)	230,202,826	1.00	230,202,826	0.97 M	--	--
FERREYC1	946,063,288	1.00	3,961,166,987	2.96 M	100.00	13.16
FOSSALC1(3)	8,576,986	1.00	7,719,287	0.71 M	--	--
FUTURAC1	31,049,829	1.00	117,989,350	5.75 M	--	--
GBVLAC1	173,659,481	0.73	399,416,806	0.98 M	--	--
GBVLBC1	8,432,859	0.73	15,600,789	0.98 M	--	--
GRHOLD1(3)	279,104,735	1.00	558,209,470	2.07 M	9.52	--
HERMES1	87,250,000	1.00	754,712,500	7.68 M	--	--
IIDEC1	9,023,540	1.00	9,023,540	1.10 M	--	--
INCRAC1	26,758,904	1.00	26,758,904	3.06 M	--	--
INVCENC1	577,245,314	1.00	502,203,423	3.93 M	9.52	--
INVCOC1	1,290,678	1.00	6,453,390	9.02 M	--	--
INVERPC1	1,245,653,750	0.10	124,565,375	0.15 M	--	--
INVERTC1	21,722,635	1.00	3,975,242	2.33 M	--	--
INVFALC1	35,148,932,466	0.10	8,787,233,116	0.16 M	--	--
IPCHAC1	1,633,414,553	0.10	2,940,146,195	0.11 M	23.81	-5.27
IPCHBC1	2,443,157,622	0.10	337,155,752	0.11 M	100.00	6.15
ISICC1	93,291,575	1.00	261,216,410	1.99 M	--	--
JPMORGC1	83,400,000	1.00	83,400,000	4.80 M	--	--
PALOALC1	343,791,248	1.00	343,791,248	0.65 M	--	--
PHTBC1	661,427,867	0.50	31,748,538	0.10 M	--	--
PORTAC1	573,753,798	1.00	573,753,798	1.53 M	--	--
PVTBC1(1)	7,195,924	0.01	71,959	--	--	--
RBCAC1	198,024,892	0.01	1,980,249	--	--	--
RBCBC1	42,372,474	0.01	423,725	--	--	--
RVIASBC1	35,838,618	1.00	35,838,618	2.53 M	--	--
SAGAC1	156,709,425	1.00	1,253,675,400	4.46 M	--	--
SOLLUC1	1,086	10,000.00	10,860,000	19,508.29 M	--	--
TRADIC1	174,600,000	1.00	108,252,000	1.77 M	19.05	49.95
UNACEMC1	1,600,000,000	1.00	3,177,600,000	3.51 M	100.00	16.82

Nemónico Symbol	Acciones en Circulación(*) Shares in Circulation	Valor Nominal Par Value \$/	Capitalización Bursátil (**) Market Cap. \$/	Valor Contable Book Value	Frec. Freq. %	Rendim. Mensual Profitability
AGRARIO / AGRARIAN						
ANDAHUC1	227,462,392	0.05	34,119,359	0.10 M	--	--
ASJUANC1	60,000,000	1.00	95,400,000	2.75 M	--	--
AUNIONC1(1)	2,559,318	1.00	2,559,318	--	--	--
CARTAVC1	22,535,067	10.00	743,657,211	15.04 M	33.33	-1.52
CASAGRC1	84,234,550	10.00	808,651,680	11.33 M	80.95	0.21
CAYALTC1	237,958,555	1.00	237,958,555	1.69 M	--	--
CHIQUIC1	177,742	5.00	888,710	550.52 M	--	--
CHUCARC1	2,342,501	24.00	7,027,503	66.07 M	--	--
FANUPEC1(1)	2,139,218	1.00	2,139,218	--	--	--
GANSALC1(1)	40,027,048	1.00	40,027,048	--	--	--
INGENIC1(11)	4,369,972	10.00	13,109,916	15.32 M	--	--
LAREDOC1	11,563,369	16.56	219,704,011	52.49 M	9.52	-13.64
PARAMOC1	33,270,968	10.00	229,569,679	34.91 M	--	--
POMALCC1	315,110,369	1.00	82,874,027	2.11 M	61.90	9.13
PUCALAC1(3)	20,882,274	10.00	12,738,187	--	--	--
SNJAC1	28,452,786	10.00	261,765,631	12.04 M	14.29	-1.07
TUMANC1	33,822,845	10.00	21,984,849	--	9.52	16.07
INDUSTRIALES / INDUSTRIAL						
AIBC1	102,895,336	1.00	102,895,336	2.25 M	--	--
ALICORC1	569,573,006	1.00	6,891,833,373	2.03 M	100.00	5.95
AUSTRAC1	259,003,254	1.50	414,405,206	2.38 M	42.86	-5.33
BACKUAC1	319,894	10.00	74,740,034	72.42 M	23.81	6.20
BACKUAC2	75,726,601	10.00	757,266,010	72.42 M	--	--
BACKUBC1	1,935,383	10.00	483,845,750	72.42 M	42.86	11.11
BACKUBC2	90,324	10.00	903,240	72.42 M	--	--
CORAREC1	890,858,308	1.00	1,870,802,447	2.83 M	9.52	6.06
CPACASC1	423,868,449	1.00	3,412,141,014	2.74 M	100.00	12.43
CRETEXC1	163,194,418	1.00	140,347,199	2.27 M	--	--
EXALMC1	295,536,144	1.00	724,063,553	3.85 M	28.57	-25.76
LAIVEBC1	9,425,879	1.00	9,425,879	3.99 M	--	--
PETROBC1	3,134,496,171	1.00	3,134,496,171	0.47 M	--	--
PIURAC1(1)	56,844,491	1.00	2,273,780	--	--	--
QUIMPAC1	431,359,501	1.00	117,329,784	3.04 M	--	--
SIDERC1	700,000,000	1.00	1,715,000,000	1.27 M	85.71	8.41
SNCRISC1(10)	32,123,547	1.00	32,123,547	--	--	--
SNJUANC1	84,406,241	1.00	4,643,187,317	2.82 M	4.76	7.15
UNITEXC1(10)	86,026,412	0.09	28,388,716	0.17 M	--	--
MINERAS / MINING						
ANDEXAC1	29,354,179	0.10	2,935,418	0.14 M	--	--
ANDEXBC1	14,003,978	0.10	12,603,580	0.14 M	--	--
ATACOAC1	1,724,427,384	0.20	860,489,265	0.07 M	--	--
ATACOCB1	1,403,244,694	0.20	489,732,398	0.07 M	95.24	2.65
BROCALC1	155,971,426	7.00	3,208,332,233	10.83 M	52.38	0.35
BUENAVC1	274,889,924	10.00	32,162,121,108	52.06 M	14.29	-1.85
CASTROC1(10)	80,435,489	1.00	80,435,489	--	--	--
CVERDEC1	350,056,012	US\$ 2.83	75,929,879,440	US\$ 20.64 M	100.00	13.17
FOSPAC1(3)	8,307,864	1.00	8,307,864	0.06 M	--	--
MINCORC1	31,890,365	1.00	1,291,559,782	24.09 M	--	--
MOROCOC1	52,452,415	1.00	36,716,690	--	--	--
NEXAPEC1	1,257,754,353	1.04	4,502,760,584	1.97 M	100.00	10.86
PODERC1	1,000,000,000	1.00	9,271,000,000	2.03 M	71.43	0.23
SHPC1	446,050,471	1.00	10,705,211,304	5.70 M	33.33	-16.95
VOLCAAC1	1,633,414,553	0.55	3,266,829,106	0.81 M	14.29	--
VOLCABC1	2,443,157,622	0.55	2,076,683,979	0.81 M	100.00	18.05
SERVICIOS PÚBLICOS / PUBLIC SERVICES						
EDUNASC1	170,269,928	1.00				

Nemónico Symbol	Acciones en Circulación(*) Shares in Circulation	Valor Nominal Par Value \$/	Capitalización Bursátil (**) Market Cap. \$/	Valor Contable Book Value	Frec. Freq. %	Rendim. Mensual Profitability
INTSEGC1	1,032,355,704	1.00	1,032,355,704	1.52 M	--	--
LIBSEGC1	31,580,000	1.00	31,580,000	1.43 M	--	--
MAPFSGC1	725,800,000	1.00	5,305,598,000	1.45 M	--	--
NACSEGC1	1,492,183	10.00	14,921,830	8.48 M	--	--
PACIFIC1	146,531,675	10.00	6,051,758,178	20.89 M	--	--
POSITIC1	851,814,626	1.00	666,119,038	1.32 M	--	--
POSITVC1	752,850,119	1.00	752,850,119	1.37 M	--	--
PROTECC1(3)	353,722,645	1.00	353,722,645	1.13 M	--	--
QUALSGC1	322,186,744	1.00	51,549,879	0.29 M	--	--
RIMSEGC1	2,190,000,000	1.00	3,066,000,000	1.52 M	38.10	21.74
VIVSEGC1	245,697,937	1.00	233,413,040	1.60 M	--	--
DIVERSAS DE INVERSION / ASSORTED OF INVESTMENT						
COCESUI1	16,077,539	1.00	12,862,031	2.83 M	--	--
CONCESI1	25,914,091	1.00	102,360,659	1.68 M	--	--
ENPACI1	36,609,379	0.06	8,786,251	0.23 M	4.76	--
FILAMEI1	11,751,082	1.00	14,453,831	2.25 M	--	--
FOSSALI1(3)	815,111	1.00	815,111	0.71 M	--	--
FUTURAI1	15,524,521	1.00	24,683,988	5.75 M	--	--
IIDEI1	3,081,853	1.00	2,157,297	1.10 M	--	--
INVCORI1	2,065,365	1.00	6,196,095	9.02 M	--	--
INDUSTRIALES DE INVERSION / INDUSTRIAL OF INVESTMENT						
ALICORI1	7,388,470	1.00	73,884,700	2.03 M	28.57	--
BACKUSI1	63,228,324	1.00	1,561,739,603	7.24 M	100.00	7.38
BACKUSI2	506,286,391	1.00	506,286,391	7.24 M	--	--
CORAREI1	182,407,512	1.00	246,250,141	2.83 M	95.24	12.60
CPACASI1	40,278,894	1.00	281,952,258	2.74 M	42.86	16.67
CRETEXI1	10,475,638	1.00	8,380,510	2.27 M	--	--
ELCAMEI1	35,794,872	1.00	15,033,846	2.51 M	19.05	13.51
ETERNI1	5,177,620	1.00	12,270,959	8.53 M	--	--
ETNAI1	22,680,289	1.00	14,061,779	1.98 M	9.52	-9.18
GLORIAI1	39,117,107	1.00	438,111,598	4.06 M	66.67	50.20
HIDROSI1	21,602,650	1.00	34,132,187	3.76 M	--	--
IEQSAI1	13,365,837	1.00	2,339,021	2.19 M	--	--
INDECOI1	4,868,936	1.00	31,161,190	1.83 M	--	--
MICHEI1	3,242,408	1.01	14,915,077	9.79 M	--	--
PIURAI1(1)	12,749,762	1.00	254,995	--	--	--
QUIMPAI1	71,841,306	1.00	73,278,132	3.04 M	--	--
RECORDI1(10,11)	4,358,475	1.00	2,615,085	1.52 D	4.76	-14.29
SNJUANI1	13,676,995	1.00	841,135,192	2.82 M	57.14	2.50
UNITEXI1(10)	42,693,177	0.09	12,210,249	0.17 M	4.76	--
MINERAS DE INVERSION / MINING OF INVESTMENT						
BROCALI1	6,526,230	7.00	104,419,680	10.83 M	14.29	5.96
BUENAVI1	744,640	10.00	44,678,400	52.06 M	33.33	9.09
CASTROI1(10)	35,549,028	1.00	35,549,028	--	--	--
LUISAI1	664,671	1.00	202,059,984	174.07 M	9.52	4.82
MINCORI1	4,088,863	1.00	136,118,249	24.09 M	47.62	14.79
MINSURI1	961,000,840	1.00	6,532,883,710	1.78 M	100.00	9.90
MOROCOI1	11,072,236	1.00	4,262,811	--	14.29	10.00
NEXAPEI1	21,415,462	1.00	70,671,025	1.89 M	33.33	20.81
PERUBAI1(11)	17,454,224	1.00	54,980,806	4.93 M	--	--
SPCCPI1	54,209,936	1.00	13,010,384,640	63.10 M	61.90	9.09
SPCCPI2	3,439,543	1.00	687,908,600	63.58 M	--	--
VALORES EMITIDOS EN EL EXTRANJERO / SECURITIES ISSUED ABROAD						
AGMR	62,615,380	--	491,164,433	--	42.86	-29.66
AUNA	30,095,388	US\$ 0.01	528,597,652	--	100.00	24.09
BAP	94,382,317	US\$ 5.00	125,788,522,826	US\$ 120.72 M	100.00	14.94
IFS	115,447,705	--	22,068,813,002	--	90.48	12.13
INRETC1	108,746,887	--	13,351,725,292	--	100.00	21.21
MIRL(S)	231,135,028	--	10,247,718	--	--	--
NUAM	88,375,972	--	1,808,437,515	--	23.81	8.11
RIO	548,481,510	--	3,460,602,951	--	90.48	-15.90
SCCO	884,596,086	US\$ 0.01	527,024,872,843	US\$ 9.96 M	100.00	-8.54
STG	52,394,719	--	1,327,504,273	--	--	--
A.D.R.'s / AMERICAN DEPOSITORY RECEIPTS						
BVN	--	--	--	--	100.00	-20.40
CPAC	--	--	--	--	9.52	12.46
TEF	--	--	--	--	19.05	-3.17
FONDOS DE INVERSION / INVESTMENT FUNDS						
FICCOMP10	--	US\$ 100.00	--	--	71.43	0.50
FICCOMP13	--	US\$ 100.00	--	--	100.00	0.56
FICCOMP16	--	US\$ 100.00	--	--	90.48	0.57
FICCOMP17	--	US\$ 100.00	--	--	100.00	0.54
FICOCMP1	--	US\$ 100.00	--	--	66.67	0.55
FICOCMP2	--	US\$ 100.00	--	--	61.90	0.57
FICOCMP4	--	US\$ 100.00	--	--	4.76	0.40
FICOCMP5	--	US\$ 100.00	--	--	38.10	0.40
FICOCMP6	--	US\$ 100.00	--	--	71.43	0.56
FICOCMP9	--	US\$ 100.00	--	--	71.43	0.56
FICOIF5	--	US\$ 1.00	--	--	52.38	0.72
FICOIF7	--	US\$ 100.00	--	--	42.86	0.53
FICORPS	--	100.00	--	--	71.43	0.67
FICORPS2	--	100.00	--	--	23.81	1.23
FICORPS3	--	100.00	--	--	4.76	0.85
FICORPS4	--	100.00	--	--	14.29	0.65
FICORPS5	--	100.00	--	--	38.10	0.67
FICRPS11	--	100.00	--	--	95.24	0.62
FICRPS12	--	100.00	--	--	95.24	0.70
FICRPS13	--	100.00	--	--	90.48	-8.83
FICRPS14	--	100.00	--	--	95.24	0.63

Nemónico Symbol	Acciones en Circulación(*) Shares in Circulation	Valor Nominal Par Value \$/	Capitalización Bursátil (**) Market Cap. \$/	Valor Contable Book Value	Frec. Freq. %	Rendim. Mensual Profitability
FICRPS15	--	100.00	--	--	95.24	0.62
FICRPS16	--	100.00	--	--	95.24	0.62
FICRPS17	--	100.00	--	--	95.24	0.27
FICRPS18	--	100.00	--	--	52.38	0.63
FICRPS19	--	100.00	--	--	61.90	0.26
FICRPS20	--	100.00	--	--	95.24	0.62
FICRPS21	--	100.00	--	--	100.00	0.63
FICRPS23	--	100.00	--	--	23.81	0.49
FIYAKUD	--	US\$ 1.00	--	--	--	--
FIYAKUS	--	1.00	--	--	--	--
CERTIFICADOS DE SUSCRIPCION / CERTIFICATES OF PREEMPTION						
CSPFIBPR	--	--	--	--	--	--
CSPFPROC	--	--	--	--	--	--
CSPFPROP	--	--	--	--	--	--
JUNIORS / JUNIORS						
CDPR	607,961,951	--	937,201,314	--	19.05	1.96
ECU	188,697,567	--	645,483,711	--	--	--
PML	308,010,821	--	1,102,994,450	--	100.00	11.70
PPX	869,409,971	--	415,117,179	--	100.00	-15.15
REG	125,544,668	--	1,173,186,047	--	9.52	1.34
CERT. PARTI. FIBRAS / FIBRAS						
FIBCCAP	--	US\$ 95.19	--	--	19.05	1.75
FIBPRIME	--	US\$ 9.72317341	--	--	100.00	2.71
UNID. PARTIC. FONDOS BURSATILES O ETF / UNIT. PARTIC. STOCK FUNDS OR ETF						
ETFFERUD	--	--	--	--	95.24	5.58
ETFPESOV	--	--	--	--	95.24	2.33
FMVCLATC	--	--	--	--	--	--
VALORES EXTRANJEROS LISTADOS POR AGENTE PROMOTOR / FOREIGN SECURITIES LISTED BY PROMOTER AGENT						
AAL	--	--	--	--	47.62	16.89
AAPL	--	--	--	--	71.43	-10.67
AAPU	--	--	--	--	--	--
ABNB	--	--	--	--	--	--
ABT	--	--	--	--	4.76	6.69
ABX	--	--	--	--	57.14	-12.91
ACWI	--	--	--	--	61.90	-2.51
ACWX	--	--	--	--	4.76	--
ADBE	--	--	--	--	80.95	-20.71
ADI	--	--	--	--	--	--
AEM	--	--	--	--	28.57	-17.42
AGG	--	--	--	--	--	--
AGGG	--	--	--	--	--	--
AGGU	--	--	--	--	4.76	-1.19
AGUASAU5	--	--	--	--	--	--
AIQ	--	--	--	--	23.81	-3.47
AMAT	--	--	--	--	9.52	41.93
AMD	--	--	--	--	80.95	14.82
AMUU	--	--	--	--	38.10	31.26
AMZN	--	US\$ 0.01	--	--	95.24	-12.90
AMZU	--	--	--	--	14.29	-21.51
ANDINBUS	--	--	--	--	--	--
APP	--	--	--	--	23.81	-21.99
ARCX	--	--	--	--	--	--
ARGT	--	--	--	--	4.76	9.90
ARKF	--	--	--	--	--	--
ARKG	--	--	--	--	--	--
ARKK	--	--	--	--	4.76	10.69
ARKQ	--	--	--	--	4.76	18.49
ARKW	--	--	--	--	4.76	17.04
ARKX	--	--	--	--	42.86	--
ASML	--	--	--	--	38.10	5.97
AVGO	--	--	--	--	85.71	-13.55
AVL	--	--	--	--	9.52	-29.89
AXP	--	US\$ 0.20	--	--	9.52	11.74
BA	--	US\$ 5.00	--	--	9.52	-4.24
BAC	--	--	--	--	42.86	12.26
BAI	--	--	--	--	9.52	--
BBEU	--	--	--	--	--	--
BBJP	--	--	--	--	--	--
BBUS	--	--	--	--	--	--
BBVA	--	--	--	--	14.29	8.12
BCIUS	--	--	--	--	--	--
BIDU	--	--	--	--	19.05	-14.43
BITO	--	--	--	--	--	--
BITU	--	--	--	--	4.76	-34.40
BITX	--	--	--	--	9.52	-37.78
BKLN	--	--	--	--	--	--
BKNG	--	--	--	--	14.29	18.11
BLK	--	US\$ 0.01	--	--	9.52	-6.79
BLTN	--	--	--	--	4.76	-2.28
BMY	--	US\$ 0.10	--	--	4.76	-3.10
BNDW	--	--	--	--	4.76	0.41
BOGOTAUS	--	--	--	--	--	--
BOIL	--	--	--	--	4.76	-1.85
BOTZ	--	--	--	--	23.81	-5.93
BRK/B	--	--	--	--	52.38	4.55
BRZU	--	--	--	--	--	--
BSOA	--	--	--	--	--	--
BS28	--	--	--	--	--	--

Nemónico Symbol	Acciones en Circulación(*) Shares in Circulation	Valor Nominal Par Value \$/	Capitalización Bursátil (**) Market Cap. \$/	Valor Contable Book Value	Frec. Freq. %	Rendim. Mensual Profitability	Nemónico Symbol	Acciones en Circulación(*) Shares in Circulation	Valor Nominal Par Value \$/	Capitalización Bursátil (**) Market Cap. \$/	Valor Contable Book Value	Frec. Freq. %	Rendim. Mensual Profitability
BS29	--	--	--	--	--	--	FALABEUS	--	--	--	--	--	--
BS30	--	--	--	--	--	--	FAS	--	--	--	--	4.76	5.33
BS8A	--	--	--	--	--	--	FCX	US\$ 0.10	--	--	--	71.43	-3.74
BS9A	--	--	--	--	--	--	FDX	US\$ 0.10	--	--	--	--	--
BSANT AUS	--	--	--	--	--	--	FEGE	--	--	--	--	--	--
BTCCU	--	--	--	--	--	--	FEZ	--	--	--	--	42.86	-1.37
BTCO	--	--	--	--	4.76	-34.35	FLBL(8)	--	--	--	--	--	--
BUG	--	--	--	--	--	--	FLGV	--	--	--	--	--	--
C	US\$ 0.01	--	--	--	28.57	12.39	FLHY	--	--	--	--	4.76	--
CAPUS	--	--	--	--	--	--	FLIN	--	--	--	--	4.76	-4.99
CAT	US\$ 1.00	--	--	--	19.05	25.28	FTLS	--	--	--	--	--	--
CBU0	--	--	--	--	38.10	0.89	FXI	--	--	--	--	23.81	-7.26
CBU7	--	--	--	--	14.29	1.16	GARGOSUS	--	--	--	--	--	--
CCL	US\$ 0.01	--	--	--	--	--	GBOLIVUS	--	--	--	--	--	--
CCUUS	--	--	--	--	--	--	GDX	--	--	--	--	71.43	-15.65
CELSIAUS	--	--	--	--	--	--	GDX1	--	--	--	--	--	--
CEMARGUS	--	--	--	--	--	--	GDXJ	--	--	--	--	19.05	-21.18
CEMB	--	--	--	--	--	--	GE	US\$ 0.01	--	--	--	14.29	23.69
CENCOSUS	--	--	--	--	--	--	GEBUS	--	--	--	--	--	--
CENMALUS	--	--	--	--	--	--	GGLL	--	--	--	--	19.05	-25.20
CHILEUS	--	--	--	--	--	--	GILD	--	--	--	--	--	--
CIBESTUS	--	--	--	--	--	--	GLD	--	--	--	--	100.00	-11.75
CIBR	--	--	--	--	4.76	7.79	GLDM	--	--	--	--	4.76	-4.22
CIND	--	--	--	--	--	--	GM	US\$ 0.01	--	--	--	--	--
CJPU	--	--	--	--	--	--	GOAU	--	--	--	--	9.52	-19.54
CMG	US\$ 0.01	--	--	--	4.76	-5.14	GOOG	--	--	--	--	80.95	-11.32
CMPCUS	--	--	--	--	--	--	GOOGL	--	--	--	--	95.24	-6.81
CNDX	--	--	--	--	--	--	GRID	--	--	--	--	23.81	-0.90
COIN	--	--	--	--	23.81	-17.75	GRSURAUS	--	--	--	--	--	--
COLBUNUS	--	--	--	--	--	--	GS	US\$ 0.01	--	--	--	9.52	39.17
COP	--	--	--	--	4.76	-13.78	HBM	--	--	--	--	100.00	-17.05
COPECUS	--	--	--	--	--	--	HD	US\$ 0.05	--	--	--	--	--
COPX	--	--	--	--	95.24	-12.90	HDV	--	--	--	--	4.76	-79.73
CORFICUS	--	--	--	--	--	--	HEAL	--	--	--	--	--	--
COST	--	--	--	--	--	--	HEDJ	--	--	--	--	14.29	--
COWZ	--	--	--	--	--	--	HODL	--	--	--	--	23.81	-26.99
CQQQ	--	--	--	--	--	--	HOOD	--	--	--	--	28.57	7.53
CRM	--	--	--	--	85.71	-18.48	HPE	--	--	--	--	9.52	107.82
CRPA	--	--	--	--	--	--	HYBL	--	--	--	--	--	--
CRPU	--	--	--	--	4.76	--	HYEM	--	--	--	--	--	--
CRWD	--	--	--	--	9.52	-3.80	HYG	--	--	--	--	--	--
CSCO	--	--	--	--	14.29	-1.66	HYLA	--	--	--	--	23.81	-2.17
CSKRUS	--	--	--	--	--	--	HYLD	--	--	--	--	--	--
CSPX	--	--	--	--	28.57	-1.50	I500	--	--	--	--	--	--
CTOROUS	--	--	--	--	--	--	IAMUS	--	--	--	--	--	--
CUSS	--	--	--	--	--	--	IAU	--	--	--	--	19.05	-10.64
CVS	US\$ 0.01	--	--	--	19.05	5.73	IB01	--	--	--	--	--	--
CVX	US\$ 0.75	--	--	--	14.29	-10.02	IBB	--	--	--	--	--	--
D26A	--	--	--	--	--	--	IBDZ	--	--	--	--	--	--
D28A	--	--	--	--	--	--	IBIT	--	--	--	--	95.24	-21.13
DAL	--	--	--	--	9.52	22.41	IBKR	--	--	--	--	--	--
DAPP	--	--	--	--	4.76	10.50	IBM	US\$ 0.20	--	--	--	47.62	-11.44
DBEU	--	--	--	--	--	--	IBTA	--	--	--	--	14.29	--
DEFSUS	--	--	--	--	--	--	ICLO1	--	--	--	--	--	--
DELL	--	--	--	--	23.81	0.42	ID27	--	--	--	--	--	--
DFNS(8)	--	--	--	--	--	--	ID29	--	--	--	--	--	--
DGCB	--	--	--	--	--	--	ID30	--	--	--	--	4.76	-0.08
DIA	--	--	--	--	14.29	2.20	ID32	--	--	--	--	--	--
DIS	US\$ 0.01	--	--	--	42.86	-6.40	ID34	--	--	--	--	57.14	1.13
DPST	--	--	--	--	4.76	--	IDTM	--	--	--	--	--	--
DTCR	--	--	--	--	19.05	6.98	IDTP	--	--	--	--	4.76	0.22
DTLA	--	--	--	--	4.76	-1.93	IEF	--	--	--	--	--	--
DUST	--	--	--	--	--	--	IEFA	--	--	--	--	4.76	10.12
DXJ	--	--	--	--	--	--	IEMB	--	--	--	--	--	--
ECH	--	--	--	--	4.76	0.49	IEMG	--	--	--	--	--	--
ECLUS	--	--	--	--	--	--	IEUS	--	--	--	--	--	--
ECOPETUS	--	--	--	--	--	--	IGLA	--	--	--	--	--	--
EEM	--	--	--	--	90.48	-0.36	IGM	--	--	--	--	--	--
EFA	--	--	--	--	61.90	-2.72	IGSB	--	--	--	--	--	--
EIMI	--	--	--	--	19.05	1.11	IGV	--	--	--	--	23.81	-9.98
EIMU	--	--	--	--	--	--	IHI	--	--	--	--	--	--
EIS(8)	--	--	--	--	--	--	IHYA	--	--	--	--	42.86	-0.80
EMB	--	--	--	--	--	--	IHYU	--	--	--	--	--	--
EMCA	--	--	--	--	19.05	0.33	IJPD	--	--	--	--	14.29	5.84
EMCR	--	--	--	--	--	--	IJR	--	--	--	--	--	--
EMGA	--	--	--	--	--	--	ILCUS	--	--	--	--	--	--
ENELAMUS	--	--	--	--	--	--	ILF	--	--	--	--	23.81	-2.87
ENELCLUS	--	--	--	--	--	--	IMBA	--	--	--	--	--	--
ENPH	--	--	--	--	--	--	INCM	--	--	--	--	--	--
ENTELUS	--	--	--	--	--	--	INDA	--	--	--	--	4.76	0.20
EPI	--	--	--	--	--	--	INTC	--	--	--	--	90.48	18.99
EPU	--	--	--	--	90.48	2.30	IOO	--	--	--	--	--	--
ESGV	--	--	--	--	--	--	IQLT	--	--	--	--	--	--
ETHA	--	--	--	--	19.05	-17.40	ISAC	--	--	--	--	23.81	-1.25
ETHU	--	--	--	--	19.05	-49.14	IS AUS	--	--	--	--	--	--
ETN	--	--	--	--	4.76	--	ISEU	--	--	--	--	9.52	2.40
EUDF	--	--	--	--	--	--	ITAUCLUS	--	--	--	--	--	--
EUFN	--	--	--	--	--	--	IJ28	--	--	--	--	--	--
EWG	--	--	--	--	--	--	IJAA	--	--	--	--	--	--
EWJ	--	--	--	--	9.52	-0.14	IJAG	--	--	--	--	--	--
EWY	--	--	--	--	28.57	-4.51	IJFS	--	--	--	--	--	--
EWZ	--	--	--	--	4.76	-4.85	IJIT	--	--	--	--	--	--
EXITOUS	--	--	--	--	--	--	IJQA	--	--	--	--	52.38	1.30
EZU	--	--	--	--	--	--	IJQD	--	--	--	--	--	--
F	US\$ 0.01	--	--	--	--	--	IJSG	--	--	--	--	4.76	--

Nemónico Symbol	Acciones en Circulación(*) Shares in Circulation	Valor Nominal Par Value \$/	Capitalización Bursátil (***) Market Cap. \$/	Valor Contable Book Value	Frec. Freq. %	Rendim. Mensual Profitability	Nemónico Symbol	Acciones en Circulación(*) Shares in Circulation	Valor Nominal Par Value \$/	Capitalización Bursátil (***) Market Cap. \$/	Valor Contable Book Value	Frec. Freq. %	Rendim. Mensual Profitability
IUVD	--	--	--	--	--	--	PROMIGUS	--	--	--	--	--	--
IUVL	--	--	--	--	9.52	38.40	PSKY	--	--	--	--	--	--
IVE	--	--	--	--	9.52	2.64	PYPL	--	--	--	--	33.33	-1.45
IVV	--	--	--	--	9.52	0.65	QCOM	--	--	--	--	4.76	-7.38
IVVM	--	--	--	--	--	--	QGRW	--	--	--	--	--	--
IWB	--	--	--	--	--	--	QGRW1	--	--	--	--	--	--
IWF	--	--	--	--	14.29	-6.16	QMFE	--	--	--	--	--	--
IWM	--	--	--	--	33.33	2.17	QQQ	--	--	--	--	100.00	0.15
IWO	--	--	--	--	--	--	QQQM	--	--	--	--	42.86	-0.45
IWQU	--	--	--	--	14.29	-0.82	QTUM	--	--	--	--	23.81	-1.69
IYR	--	--	--	--	19.05	-0.90	QUAL	--	--	--	--	42.86	2.63
IYW	--	--	--	--	4.76	31.13	QUINENUS	--	--	--	--	--	--
JAAA	--	--	--	--	--	--	QYLD	--	--	--	--	--	--
JAAA1	--	--	--	--	--	--	R1GR	--	--	--	--	42.86	8.95
JEIA	--	--	--	--	4.76	--	R2US	--	--	--	--	--	--
JEPG	--	--	--	--	--	--	REGN	--	--	--	--	--	--
JEPI	--	--	--	--	9.52	0.24	REMX	--	--	--	--	23.81	-11.65
JEPQ	--	--	--	--	19.05	-1.50	RIPLEYUS	--	--	--	--	--	--
JEQA	--	--	--	--	--	--	RSP	--	--	--	--	47.62	3.03
JETS	--	--	--	--	4.76	14.31	RYLD	--	--	--	--	14.29	--
JGLO	--	--	--	--	--	--	SALFACUS	--	--	--	--	--	--
JNJ	US\$ 1.00	--	--	--	4.76	15.64	SBUX	--	--	--	--	9.52	-2.53
JNUG	--	--	--	--	--	--	SCHD	--	--	--	--	33.33	-2.71
JPEA	--	--	--	--	14.29	1.51	SDHA	--	--	--	--	4.76	-0.55
JPM	US\$ 1.00	--	--	--	33.33	9.14	SDIA	--	--	--	--	9.52	0.16
JREE	--	--	--	--	--	--	SDIG	--	--	--	--	--	--
JREG	--	--	--	--	--	--	SDVY	--	--	--	--	4.76	1.53
JREU	--	--	--	--	--	--	SEA	--	--	--	--	9.52	11.81
K	--	--	--	--	--	--	SGDJ	--	--	--	--	--	--
KBWB	--	--	--	--	--	--	SHLD	--	--	--	--	4.76	-3.83
KHC	US\$ 0.01	--	--	--	4.76	4.82	SHOP	--	--	--	--	4.76	6.72
KO	US\$ 0.25	--	--	--	9.52	-7.66	SHY	--	--	--	--	9.52	1.39
KOLD	--	--	--	--	--	--	SIL	--	--	--	--	9.52	-3.30
KRE	--	--	--	--	--	--	SILJ	--	--	--	--	4.76	-2.56
KWEB	--	--	--	--	--	--	SLB	--	--	--	--	--	--
LABU	--	--	--	--	--	--	SLON	--	--	--	--	--	--
LIT	--	--	--	--	9.52	-7.81	SLV	--	--	--	--	66.67	-22.83
LLY	--	--	--	--	23.81	9.45	SLVR	--	--	--	--	--	--
LMT	--	--	--	--	9.52	3.60	SMCI	--	--	--	--	57.14	-25.64
LQD	--	--	--	--	9.52	-0.55	SMH	--	--	--	--	90.48	9.24
LQDA	--	--	--	--	38.10	0.80	SMIN	--	--	--	--	--	--
LQDE	--	--	--	--	--	--	SMT/UK	--	US\$ 0.05	--	--	--	--
LTMUS	--	--	--	--	--	--	SMUUS	--	--	--	--	--	--
MA	--	--	--	--	23.81	-1.70	SNDKUS	--	--	--	--	28.57	41.68
MAGS	--	--	--	--	19.05	-8.53	SOXL	--	--	--	--	95.24	15.88
MALLPLUS	--	--	--	--	--	--	SOXX	--	--	--	--	80.95	12.86
MCD	US\$ 0.01	--	--	--	19.05	-4.10	SPDW(8)	--	--	--	--	--	--
MCHI	--	--	--	--	--	--	SPEQ	--	--	--	--	--	--
MELI	--	--	--	--	47.62	-0.78	SPG	--	--	--	--	--	--
META	--	--	--	--	95.24	-9.77	SPGP	--	--	--	--	--	--
METU	--	--	--	--	33.33	-23.60	SPHQ	--	--	--	--	--	--
MGK	--	--	--	--	19.05	-0.36	SPHY(8)	--	--	--	--	--	--
MINEROUS	--	--	--	--	--	--	SPSM	--	--	--	--	--	--
MMM	US\$ 0.01	--	--	--	--	--	SPXL	--	--	--	--	9.52	-1.66
MOAT	--	--	--	--	4.76	1.03	SPY	--	--	--	--	100.00	-1.31
MRK	US\$ 0.50	--	--	--	9.52	6.03	SPYG	--	--	--	--	4.76	-1.06
MRNA	--	--	--	--	--	--	SPYI	--	--	--	--	4.76	-2.48
MS	US\$ 0.01	--	--	--	--	--	SPYL	--	--	--	--	4.76	2.11
MSFT	--	--	--	--	100.00	-16.06	SPYM	--	--	--	--	--	--
MSFU	--	--	--	--	47.62	-22.11	SQMBUS	--	--	--	--	--	--
MSTR	--	--	--	--	57.14	-49.10	SQQQ	--	--	--	--	4.76	-53.38
MU	US\$ 0.10	--	--	--	95.24	20.77	SRET	--	--	--	--	4.76	-1.66
MUU	--	--	--	--	61.90	49.63	SRLN	--	--	--	--	4.76	--
N100	--	--	--	--	--	--	SSO	--	--	--	--	9.52	-1.75
NDIA	--	--	--	--	--	--	STYC	--	--	--	--	--	--
NEE	--	--	--	--	4.76	-2.88	STZ	--	US\$ 0.01	--	--	--	--
NEM	US\$ 1.60	--	--	--	71.43	-13.60	T	--	US\$ 1.00	--	--	9.52	-9.19
NFLX	--	--	--	--	90.48	-16.19	TDIV(8)	--	--	--	--	--	--
NFXL	--	--	--	--	4.76	-45.60	TECL	--	--	--	--	14.29	-2.10
NKE	--	--	--	--	42.86	-1.31	TERPELUS	--	--	--	--	--	--
NLR	--	--	--	--	9.52	-5.00	TGT	--	US\$ 0.0833	--	--	4.76	-1.38
NOBL	--	--	--	--	--	--	TI6A	--	--	--	--	--	--
NUGT	--	--	--	--	85.71	-24.53	TIP	--	--	--	--	--	--
NVDA	--	--	--	--	95.24	-6.71	TLH	--	--	--	--	--	--
NVDL	--	--	--	--	38.10	-14.71	TLT	--	--	--	--	19.05	1.62
ON	--	--	--	--	--	--	TLTW	--	--	--	--	--	--
ORCL	US\$ 0.01	--	--	--	95.24	-33.54	TMF	--	--	--	--	9.52	8.65
ORCX	--	--	--	--	4.76	9.31	TMO	--	US\$ 1.00	--	--	--	--
OXY	--	--	--	--	14.29	-9.56	TMUS	--	--	--	--	--	--
PANW	--	--	--	--	19.05	35.98	TQQQ	--	--	--	--	57.14	-0.98
PARAUCUS	--	--	--	--	--	--	TSLA	--	--	--	--	95.24	-4.52
PAVE	--	--	--	--	14.29	2.67	TSLL	--	--	--	--	28.57	-17.64
PDD	--	--	--	--	28.57	-12.93	TTD	--	--	--	--	--	--
PEIUS	--	--	--	--	--	--	UAE	--	--	--	--	--	--
PEP	--	--	--	--	9.52	-2.89	UAL	--	--	--	--	9.52	4.12
PFAVALUS	--	--	--	--	--	--	UBER	--	--	--	--	71.43	1.69
PFCIBEUS	--	--	--	--	--	--	UCO	--	--	--	--	4.76	5.48
PFCORFUS	--	--	--	--	--	--	UDVD	--	--	--	--	--	--
PFDIVIUS	--	--	--	--	--	--	UNH	--	US\$ 0.01	--	--	71.43	10.19
PFE	--	--	--	--	61.90	-8.81	UPRO	--	--	--	--	14.29	-3.14
PFGARGUS	--	--	--	--	--	--	UPS	--	US\$ 0.01	--	--	--	--
PFSUR AUS	--	--	--	--	--	--	URA	--	--	--	--	42.86	-13.36
PG	US\$ 1.00	--	--	--	19.05	6.25	USD1	--	--	--	--	--	--
PLTR	--	--	--	--	66.67	-27.12	USMV	--	--	--	--	--	--
PLTU	--	--	--	--	--	--	USO	--	--	--	--	4.76	5.45

Nemónico Symbol	Acciones en Circulación(*) Shares in Circulation	Valor Nominal Par Value S/	Capitalización Bursátil (**) Market Cap. S/	Valor Contable Book Value	Frec. Freq. %	Rendim. Mensual Profitability
UUP	--	--	--	--	--	--
V	--	--	--	--	85.71	4.06
VAPOREUS	--	--	--	--	--	--
VB	--	--	--	--	4.76	11.76
VCIT	--	--	--	--	--	--
VDPA	--	--	--	--	--	--
VDTA	--	--	--	--	--	--
VEA	--	--	--	--	42.86	0.56
VGK	--	--	--	--	9.52	-1.97
VGX	--	--	--	--	47.62	4.79
VHYA	--	--	--	--	4.76	--
VJPU	--	--	--	--	--	--
VNLA	--	--	--	--	--	--
VOO	--	--	--	--	80.95	-1.27
VT	--	--	--	--	33.33	-0.85
VTI	--	--	--	--	19.05	2.61
VTV	--	--	--	--	23.81	6.52
VUAA	--	--	--	--	--	--
VWO	--	--	--	--	19.05	1.78
VWRA	--	--	--	--	--	--
VXUS	--	--	--	--	23.81	-2.59
VZ	--	US\$ 0.10	--	--	23.81	-9.40
WFC	--	US\$ 1.67	--	--	--	--
WIAU	--	--	--	--	--	--
WMT	--	US\$ 0.10	--	--	42.86	-14.50
WPM	--	--	--	--	--	--
XAR	--	--	--	--	4.76	10.11
XBI	--	--	--	--	4.76	-1.04
XEOU	--	--	--	--	9.52	0.31
XLC	--	--	--	--	4.76	-5.45
XLE	--	--	--	--	33.33	-5.63

Nemónico Symbol	Acciones en Circulación(*) Shares in Circulation	Valor Nominal Par Value S/	Capitalización Bursátil (**) Market Cap. S/	Valor Contable Book Value	Frec. Freq. %	Rendim. Mensual Profitability
XLF	--	--	--	--	61.90	3.19
XLI	--	--	--	--	9.52	4.83
XLK	--	--	--	--	80.95	-0.42
XLP	--	--	--	--	23.81	1.46
XLRE	--	--	--	--	--	--
XLU	--	--	--	--	33.33	1.44
XLV	--	--	--	--	52.38	5.76
XLY	--	--	--	--	4.76	-2.04
XMED	--	--	--	--	19.05	6.13
XNTK	--	--	--	--	--	--
XOM	--	US\$ 1.00	--	--	14.29	-11.07
XYLD	--	--	--	--	--	--
XYZ	--	--	--	--	--	--
YINN	--	--	--	--	9.52	-16.25
ZAP	--	--	--	--	4.76	-0.33
ZM	--	--	--	--	4.76	1.19
ZTS	--	--	--	--	4.76	-30.69

NOTAS:

(*) Para el presente reporte se considera como "Acciones en Circulación", además de las acciones efectivamente entregadas, a las acciones liberadas una vez producida la fecha de corte, así como a las acciones provenientes de aumentos de capital por aportes una vez producida su suscripción.

(**) La Capitalización Bursátil de los títulos sin cotización al cierre de mes, ha sido calculada con el V.N. respectivo. En el caso de juniors y otros valores extranjeros sin V.N., se utiliza como referencia la cotización en su mercado de origen.

n.d. : No disponible, se ha solicitado al emisor actualizar su información relativa al número de acciones en circulación.

(S) Valor suspendido.

(1) NO SE CUENTA CON INFORMACIÓN SOBRE LA EMPRESA Y SUS VALORES. EL EMISOR NO VIENE CUMPLIENDO CON SUS DEBERES DE INFORMACIÓN.

(2) Acciones y/o cuotas parcialmente pagadas.

(3) Incluye el número total de acciones suscritas, aún no entregadas.

(4) Acciones suscritas con derechos diferenciados aún no entregadas.

(5) Pendiente reducción del número de acciones.

(6) Pendiente reducción mediante amortización de acciones (devolución de aportes).

(7) No incluye acciones en tesorería a ser amortizadas.

(8) Valores deslistados en el transcurso del mes.

(9) Acciones y/o cuotas de participación temporalmente diferenciadas unificadas en el transcurso del mes.

(10) En proceso de liquidación.

(11) Valores en trámite de deslistado.

(12) Mediante Resolución SBS N° 01484-2022 (04-May-22) se restituyó el proceso de liquidación de la financiera conforme a lo estipulado en la Resolución SBS N° 5855-2019, el cual fue suspendido temporalmente por Resolución SBS N° 1984-2020 (11-Ago-20). La SBS dispuso la reducción del capital (a S/ 0.01) por cancelación de la pérdida total al 31-Dic-2019 (Resolución SBS N° 914-2021 del 26-Mar-21).

(13) Mediante Resolución SBS N° 03376-2024 se declaró la disolución de la financiera, iniciándose el respectivo proceso de liquidación.

(14) No considera 2,111,369 acciones cuya conversión a la Clase "A" (no listada) fue acordada en JGA del 29-Ene-2026 y a la fecha se encuentra pendiente de formalización.

Renta Variable

Sociedades Agentes de Bolsa	Mercado Secundario				Colocación Primaria				Total			
	(S/)	Partic. %	Oper.		(S/)	Partic. %	Oper.		(S/)	Partic. %	Oper.	
			Com	Ven			Com	Ven			Com	Ven
CREDICORP S.A.B.	899,480,614.83	22.16	6,104	7,701	0.00	0.00	0	0	899,480,614.83	22.16	6,104	7,701
INTELIGO S.A.B.	769,478,863.48	18.96	1,067	1,270	0.00	0.00	0	0	769,478,863.48	18.96	1,067	1,270
GRUPO CORIL S.A.B.	498,271,493.93	12.28	3,999	2,524	0.00	0.00	0	0	498,271,493.93	12.28	3,999	2,524
LARRAIN VIAL SAB S.A	491,394,960.51	12.11	2,565	6,990	0.00	0.00	0	0	491,394,960.51	12.11	2,565	6,990
SEMINARIO y CIA. S.A.B.	371,719,475.69	9.16	4,287	4,754	0.00	0.00	0	0	371,719,475.69	9.16	4,287	4,754
BBVA S.A.B.	358,207,937.70	8.83	677	801	0.00	0.00	0	0	358,207,937.70	8.83	677	801
BTG PACTUAL PERU S.A. SAB	222,749,477.61	5.49	2,164	2,422	0.00	0.00	0	0	222,749,477.61	5.49	2,164	2,422
KALLPA SAB S.A.	166,693,081.69	4.11	16,648	10,585	0.00	0.00	0	0	166,693,081.69	4.11	16,648	10,585
SAB SURA	88,880,517.61	2.19	771	879	0.00	0.00	0	0	88,880,517.61	2.19	771	879
RENTA 4 SAB S.A.	54,920,231.82	1.35	2,054	2,416	0.00	0.00	0	0	54,920,231.82	1.35	2,054	2,416
SCOTIA BOLSA S.A.B.	44,500,008.99	1.10	408	374	0.00	0.00	0	0	44,500,008.99	1.10	408	374
INVERSION y DESARROLLO S.A.B.	28,332,924.66	0.70	623	575	0.00	0.00	0	0	28,332,924.66	0.70	623	575
CARTISA PERU S.A.B.	23,975,076.28	0.59	1,071	1,531	0.00	0.00	0	0	23,975,076.28	0.59	1,071	1,531
MAGOT S.A.B. S.A.C.	17,042,341.47	0.42	611	558	0.00	0.00	0	0	17,042,341.47	0.42	611	558
Inviu Peru SAB SAC	10,461,030.40	0.26	464	179	0.00	0.00	0	0	10,461,030.40	0.26	464	179
PROM E INV. INVESTA S.A.B.	7,886,699.71	0.19	288	204	0.00	0.00	0	0	7,886,699.71	0.19	288	204
BNB VALORES PERU SAB	2,145,510.18	0.05	76	48	0.00	0.00	0	0	2,145,510.18	0.05	76	48
ACRES SAB S.A.	1,660,997.40	0.04	25	55	0.00	0.00	0	0	1,660,997.40	0.04	25	55
TRADEK S.A. S.A.B.	392,436.52	0.01	2	38	0.00	0.00	0	0	392,436.52	0.01	2	38
	4,058,193,680.48				0.00				4,058,193,680.48			

Renta Fija

Sociedades Agentes de Bolsa	Negociación Continua				Mercado de Dinero				MIENM				Colocación Primaria				Total			
	(S/)	Parti c. %	Oper.		(S/)	Parti c. %	Oper.		(S/)	Parti c. %	Oper.		(S/)	Parti c. %	Oper.		(S/)	Parti c. %	Oper.	
			Com	Ven			Com	Ven			Com	Ven			Com	Ven				
SCOTIA BOLSA S.A.B.	54,383,599.71	37.75	7	7	0.00	0.00	0	0	0.00	0.00	0	0	0.00	0.00	0	0	54,383,599.71	37.75	7	7
CREDICORP S.A.B.	46,793,101.82	32.48	49	47	0.00	0.00	0	0	0.00	0.00	0	0	0.00	0.00	0	0	46,793,101.82	32.48	49	47
RENTA 4 SAB S.A.	41,031,792.00	28.48	1	1	0.00	0.00	0	0	0.00	0.00	0	0	0.00	0.00	0	0	41,031,792.00	28.48	1	1
GRUPO CORIL S.A.B.	862,079.48	0.60	1	0	0.00	0.00	0	0	0.00	0.00	0	0	0.00	0.00	0	0	862,079.48	0.60	1	0
INTELIGO S.A.B.	760,472.51	0.53	2	3	0.00	0.00	0	0	0.00	0.00	0	0	0.00	0.00	0	0	760,472.51	0.53	2	3
BBVA S.A.B.	152,462.13	0.11	0	2	0.00	0.00	0	0	0.00	0.00	0	0	0.00	0.00	0	0	152,462.13	0.11	0	2
SEMINARIO y CIA. S.A.B.	71,659.07	0.05	1	1	0.00	0.00	0	0	0.00	0.00	0	0	0.00	0.00	0	0	71,659.07	0.05	1	1
	144,055,166.72				0.00				0.00				0.00				144,055,166.72			

Operaciones de Reporte y Otros

Sociedades Agentes de Bolsa	Reporte Renta Variable				Reporte Renta Fija				Préstamo de Valores				Total			
	(S/)	Parti c. %	Oper.		(S/)	Parti c. %	Oper.		(S/)	Parti c. %	Oper.		(S/)	Parti c. %	Oper.	
			Com	Ven			Com	Ven			Com	Ven			Com	Ven
SEMINARIO y CIA. S.A.B.	148,077,709.19	60.29	79	79	0.00	0.00	0	0	0.00	0.00	0	0	148,077,709.19	57.64	79	79
CREDICORP S.A.B.	44,402,406.64	18.08	46	46	11,304,331.01	100.00	0	0	0.00	0.00	0	0	55,706,737.65	21.68	67	67
RENTA 4 SAB S.A.	21,051,867.19	8.57	11	11	0.00	0.00	0	0	0.00	0.00	0	0	21,051,867.19	8.19	11	11
CARTISA PERU S.A.B.	10,554,513.79	4.30	33	33	0.00	0.00	0	0	0.00	0.00	0	0	10,554,513.79	4.11	33	33
KALLPA SAB S.A.	10,208,809.53	4.16	16	16	0.00	0.00	0	0	0.00	0.00	0	0	10,208,809.53	3.97	16	16
MAGOT S.A.B. S.A.C.	3,580,658.04	1.46	22	22	0.00	0.00	0	0	0.00	0.00	0	0	3,580,658.04	1.39	22	22
INVERSION y DESARROLLO S.A.B.	2,727,206.65	1.11	34	34	0.00	0.00	0	0	0.00	0.00	0	0	2,727,206.65	1.06	34	34
GRUPO CORIL S.A.B.	2,058,256.02	0.84	4	4	0.00	0.00	0	0	0.00	0.00	0	0	2,058,256.02	0.80	4	4
INTELIGO S.A.B.	1,472,089.56	0.60	8	8	0.00	0.00	0	0	0.00	0.00	0	0	1,472,089.56	0.57	8	8
SAB SURA	914,165.31	0.37	6	6	0.00	0.00	0	0	0.00	0.00	0	0	914,165.31	0.36	6	6
PROM E INV. INVESTA S.A.B.	549,317.72	0.22	2	2	0.00	0.00	0	0	0.00	0.00	0	0	549,317.72	0.21	2	2
	245,596,999.64				11,304,331.01				0.00				256,901,330.65			

Los volúmenes transados por intermediario han sido calculados de la siguiente forma: / Volumes traded by broker have been calculated as follows:

a.- Operaciones al Contado: Los montos de las transacciones en los que el intermediario compra y/o vende. / a) Cash transactions: Amounts of transactions where the broker buys and/or sells.

b.- Operaciones de Reporte: Los montos del intermediario reportante y/o reportado, tanto para la operación al contado como para la operación a plazo. / b) Repo transactions: Amounts of the reporter and/or reportee; both, for cash and forward transactions.

Las operaciones realizadas en moneda extranjera han sido convertidas a Soles utilizando el tipo de cambio diario del sistema de negociación BVL/Foreign currency transactions are expressed in Soles, at the daily trading system exchange rate

COTIZACIONES DE LOS VALORES MÁS NEGOCIADOS

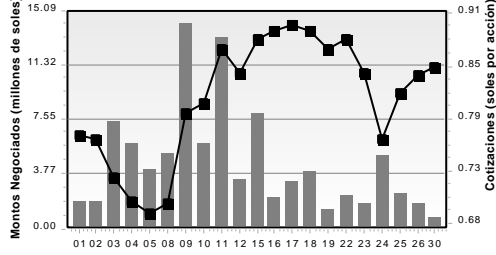
Junio 2026

QUOTATIONS OF THE MOST TRADED SHARES

June 2026

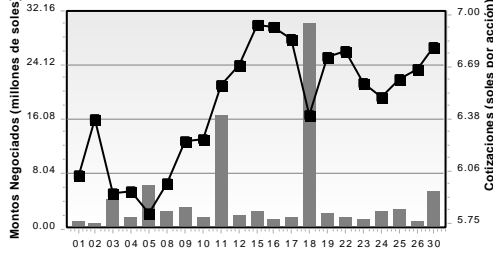
VOLCABC1

Frec.=100 N°Op.=4377 Rend.Mens=18.05



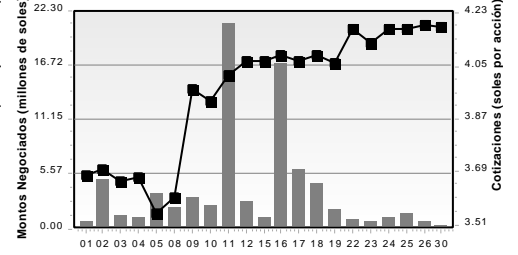
MINSUR11

Frec.=100 N°Op.=3524 Rend.Mens=9.9



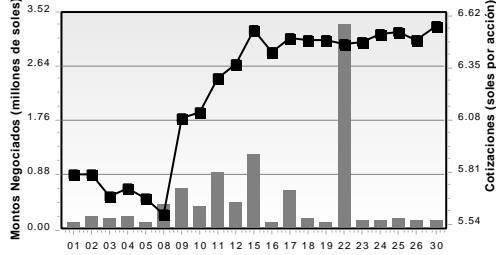
FERREYC1

Frec.=100 N°Op.=3117 Rend.Mens=13.16



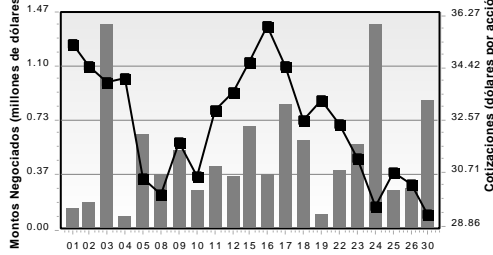
CREDITC1

Frec.=100 N°Op.=1759 Rend.Mens=9.63



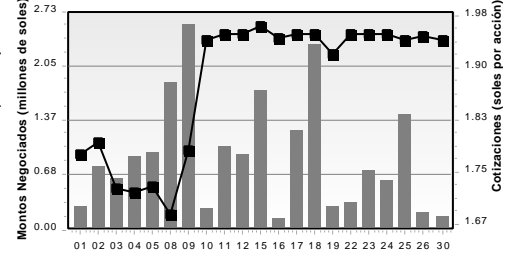
BVN

Frec.=100 N°Op.=1677 Rend.Mens=-20.4



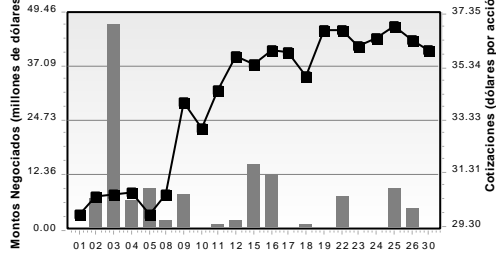
BBVAC1

Frec.=100 N°Op.=1628 Rend.Mens=10.31



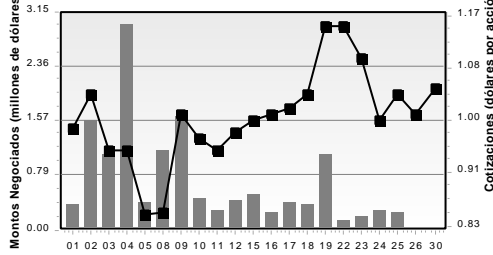
INRETC1

Frec.=100 N°Op.=1605 Rend.Mens=21.21



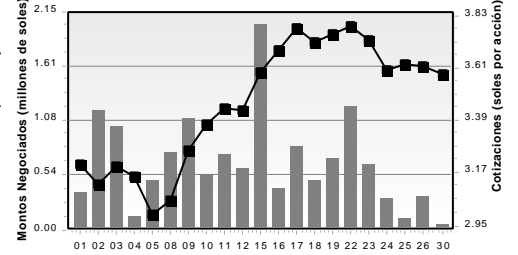
PML

Frec.=100 N°Op.=1486 Rend.Mens=11.7



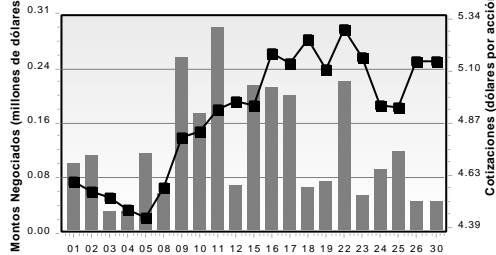
NEXAPEC1

Frec.=100 N°Op.=1375 Rend.Mens=10.86



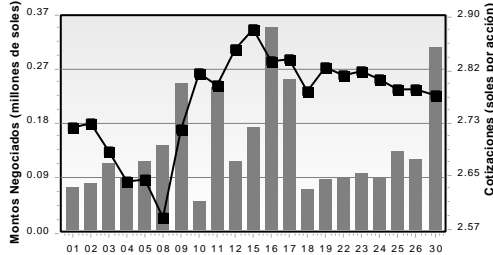
AUNA

Frec.=100 N°Op.=1306 Rend.Mens=24.09



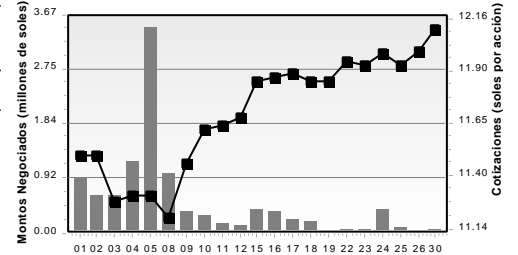
ORYGENC1

Frec.=100 N°Op.=958 Rend.Mens=2.25



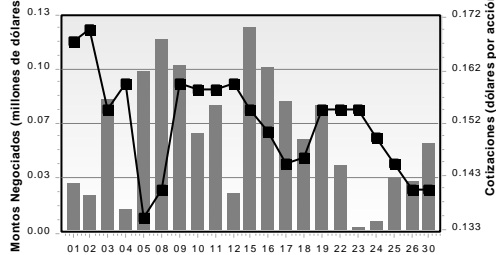
ALICORC1

Frec.=100 N°Op.=942 Rend.Mens=5.95



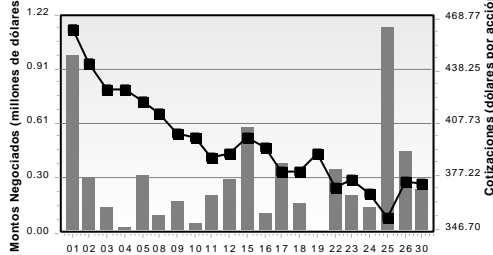
PPX

Frec.=100 N°Op.=867 Rend.Mens=-15.15



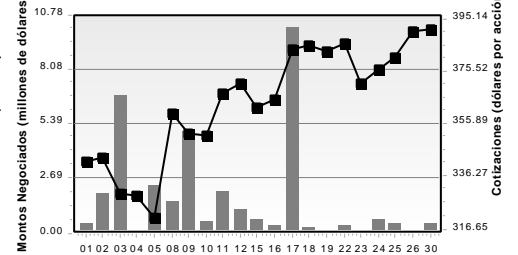
MSFT

Frec.=100 N°Op.=748 Rend.Mens=-16.06



BAP

Frec.=100 N°Op.=680 Rend.Mens=14.94



COTIZACIONES DE LOS VALORES MÁS NEGOCIADOS

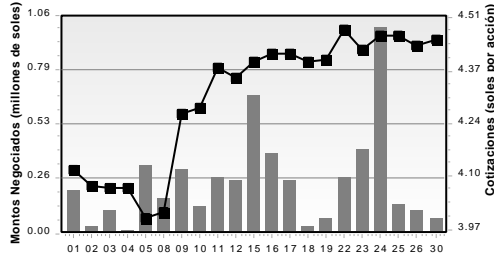
Junio 2026

QUOTATIONS OF THE MOST TRADED SHARES

June 2026

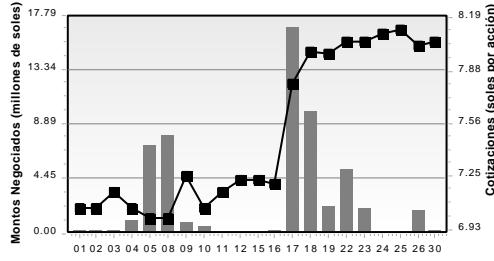
ENGIEC1

Frec.=95.24 N°Op.=713 Rend.Mens=8.23



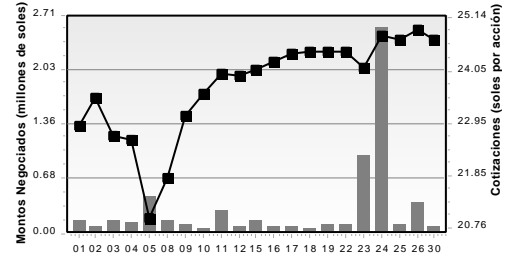
CPACASC1

Frec.=100 N°Op.=643 Rend.Mens=12.43



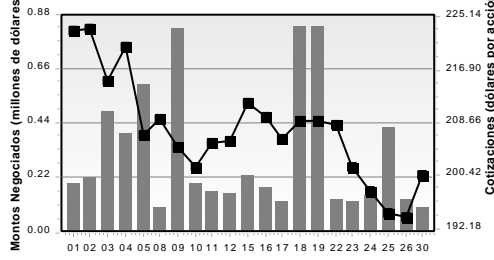
BACKUSI1

Frec.=100 N°Op.=637 Rend.Mens=7.38



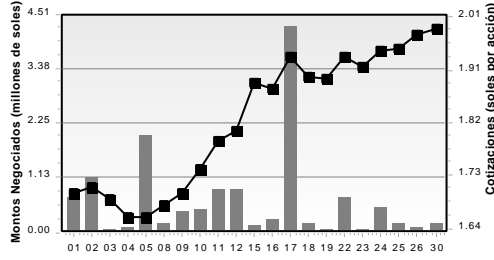
NVDA

Frec.=95.24 N°Op.=655 Rend.Mens=-6.71



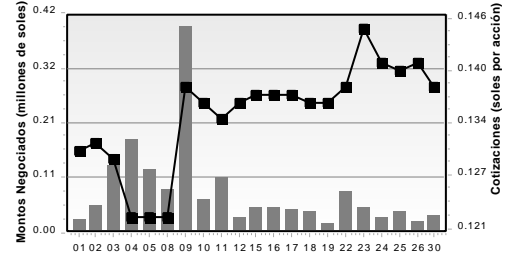
UNACEMC1

Frec.=100 N°Op.=620 Rend.Mens=16.82



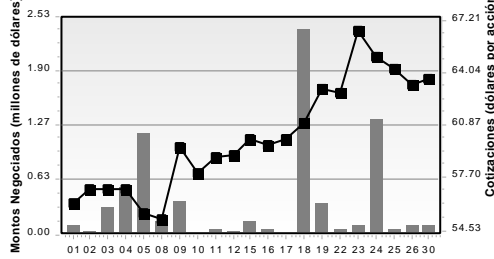
IPCHBC1

Frec.=100 N°Op.=588 Rend.Mens=6.15



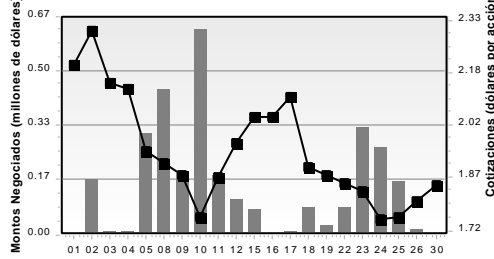
CVERDEC1

Frec.=100 N°Op.=540 Rend.Mens=13.17



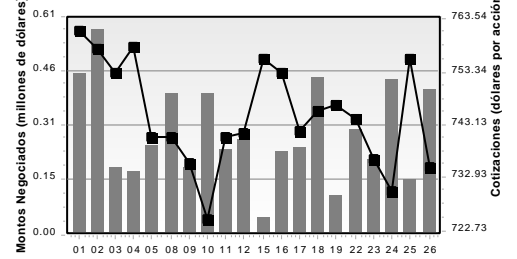
RIO

Frec.=90.48 N°Op.=578 Rend.Mens=-15.9



SPY

Frec.=100 N°Op.=514 Rend.Mens=-1.31



ESTADOS FINANCIEROS NO AUDITADOS AL 31 DE MARZO DE 2026 DE EMPRESAS INSCRITAS

N° de empresas que han remitido información en la fecha = 0

→ = Nueva información (recibida entre las 16:30 horas del día anterior y las 16:30 horas de la fecha)

	Simple	Consolidado
Habitat	15-Abr (1,3)	
Integra	15-Abr (1,3)	
Prima	15-Abr (1,3)	14-May (22)
Profuturo	07-Abr (1,3)	

BANCOS Y FINANCIERAS

	Simple	Consolidado
Afin Banco	23-Abr (1,3)	
Banco BCI Peru	28-Abr (1,3)	
Banco de Comercio	15-Abr (1,3)	14-May (2)
Banco de la Nación	17-Abr (1,3)	
Banco GNB	23-Abr (1,3)	
Banco Ripley Perú	29-Abr (1,3)	
Banco BBVA Perú	23-Abr (1,3,4)	30-Abr (2)
Bank of China (Perú)	27-Abr (1,3)	
Bco. de Crédito	22-Abr (1,3)	22-Abr (2,22)
Bco. Falabella Perú	21-Abr (1,3)	15-May (26)
Bco. Pichincha	21-Abr (1,3)	
Bco. Inter. de Finanzas - BanBif	28-Abr (1,3)	
Bco. Santander Perú	23-Ene (1)	
Citibank del Perú	28-Abr (1,3)	
Compartamos Banco	24-Abr (1,3)	24-Abr (2)
ICBC Perú Bank	30-Abr (1,3)	
INTERBANK	21-Abr (1,3)	11-May (19)
Mibanco	16-Abr (1,3)	22-Abr (8,22)
Santander Consumer Bank	23-Abr (1,3)	
Scotiabank Perú	24-Abr (1,3)	14-May (2)
COFIDE	30-Abr (1,3)	
Fondo Mivivienda	30-Abr (1,3)	
CRAC los Andes	23-Abr (1,3)	
CMAC Arequipa	22-Abr (1,3)	
CMAC Cusco	28-Abr (1,3)	
CMAC Huancayo	28-Abr (1,3)	
Empresa de Crédito Alternativa		
Emp. Créditos Santander Consumo Perú	23-Abr (1,3)	23-Abr (2)
Financiera Confianza	23-Abr (1,3)	
Financiera Credinka - En Liquidación		
Financiera Efectiva	22-Abr (1,3)	
Financiera Proempresa	28-Abr (1,3)	
Financiera Qapaq	23-Abr (1,3)	
Financiera TFC - En Liquidación		
Infinance XP S.A.	23-Abr (1,3)	
Mitsui Auto Finance	30-Abr (1,3)	
Santander Financiamientos	20-Abr (1,3)	
Total Servicios Financieros Emp. C.	30-Abr (1,3)	

AGRARIAS

	Simple	Consolidado
Agro Pucallá		
Agro Industrial Paramonga	30-Abr (1)	
Agroindustria Laredo	30-Abr (1)	30-Abr (2)
Agroindustrias San Jacinto	30-Abr (1)	15-May (2)
Cartavio	30-Abr (1)	
Casa Grande	30-Abr (1)	15-May (2)
Central Azuc. Chucarapi	30-Abr (1)	30-Abr (2)
Emp Agríc. Gan. Salamanca		
Emp. Agr. Azuc. Andahuasi	29-Abr (1)	12-May (2)
Emp. Agraria Chiquitoy	28-Abr (1)	
Emp. Agrícola La Unión		
Emp. Agrícola San Juan		
Agropecuaria Cayalti	22-Abr (1)	
Emp. Agroind. Pomalca	30-Abr (1)	14-May (2)
Emp. Agroind. Tumnán	29-Abr (1)	
Emp. Azuc. El Ingenio		
Soc. Fanupe Vichayal	30-Abr (1)	

SERVICIOS

	Simple	Consolidado
EGESUR	24-Abr (1)	
Electro Dunas	30-Abr (1)	15-May (31)
Electro Puno	29-Abr (1)	
Electro Sur Este	29-Abr (1)	
Electroperu	29-Abr (1)	
Electrosur	30-Abr (1)	
Enel Generación Piura	30-Abr (1)	
Engie Energía Perú	29-Abr (1,4)	29-Abr (1)
Hidrandina	30-Abr (1)	
Integratel Perú S.A.A.	30-Abr (1)	30-Abr (2)
Luz del Sur	30-Abr (1)	15-May (2)
Orygen Perú	30-Abr (1)	15-May (2)
Peruana de Energía	30-Abr (1)	15-May (2)
Pluz Energía Perú	29-Abr (1)	
Red de Energía del Perú	30-Abr (1)	
San Gabán	24-Abr (1)	
SEAL	27-Abr (1)	
SEDAPAL	30-Abr (1)	
Shougang Gener. Eléctrica	29-Abr (1)	
TC Siglo 21		

SEGUROS

	Simple	Consolidado
Augustar Seguros y Reaseguros	30-Abr (1,3)	
Avia Perú	28-Abr (1,3)	

- Remitieron el Informe de Gerencia y Notas a los EE.FF.
- Remitieron Notas a los EE.FF.
- Remitieron Estado de Situación Financiera y Estado de Resultados en formato de la SBS, los cuales pueden ser consultados a través de Bolsa News - Hechos de Importancia.
- Posteriormente remitieron un nuevo ejemplar de su Información Financiera, que reemplaza al presentado anteriormente.
- Fideicomiso de Titulización para Inversión en Renta de Bienes Raíces - FIBRA Credicorp. 30-Abr-26: Patrimonio Fideicomiso - D. Leg. N° 861, Título XI, LT Carhuamayo-Cajamarca - ATN
- Patrimonio Fideicomiso - D. Leg. N° 861, Título XI, Inmuebles Panamericanos, 2do. Prog. Emisión de Bonos Titulizados Grupo Patio - Crystal Realty - Patrimonio en Fideicomiso - D. Leg. N° 861
- Remitieron los EE.FF. y Notas al 31-Mar-2026 de su matriz Qualitas Controladora, S.A.B. de C.V. y Subsidiarias.
- Con fecha 23-Abr-2026 remitieron como HI la nota de prensa de su matriz Freeport-McMoRan sobre sus resultados al 31-Mar-2026, la cual contiene inf. financiera consolidada (en inglés). Con fecha 08-May-2026 remitieron el Formulario 100-Q de su matriz Freeport-McMoRan (en inglés). Con fecha 27-May-2026 remitieron la traducción al español del Formulario 100-Q de su matriz matriz Freeport-McMoRan.
- EE.FF. y Notas de Banco de Crédito y Subsidiarias que consolidan, entre otros, a Mibanco y Solución EAH.
- EE.FF. y Notas de Grupo BVL S.A.A. y Subsidiarias que consolidan, entre otros, a Bolsa de Valores de Lima y Cavali S.A. ICLV.
- Con fecha 28-Abr-2026 Southern Copper Corp. remitió, como HI, una nota de prensa sobre sus resultados al 1er. Trm/26 que incluye EE.FF. Intermedios Consolidados. Asimismo, el 30-Abr-2026 remitieron el Formulario 10-Q con información financiera consoli-

	Simple	Consolidado
BNP Paribas Cardif	29-Abr (1,3)	
Cesce Perú S.A. Cia. de Seguros	23-Abr (1,3)	
Chubb Perú	30-Abr (1,3)	
Creocer Seguros	22-Abr (1,3)	
Insur Cia. de Seguros	30-Abr (1,3)	
Intersuero Cia. de Seg.	21-Abr (1,3)	11-May (19)
La Positiva Seg. y Reaseg.	30-Abr (1,3)	15-May (2)
La Positiva Vida Seg. y Reaseg.	30-Abr (1,3)	15-May (24)
Liberty Seguros	22-Abr (1,3)	
Mapfre Perú Cia. de Seg	24-Abr (1,3)	15-May (2)
Pacifico Cia. de Seg. y Reaseg.	28-Abr (1,3)	28-Abr (2,22)
Protecta Cia. de Seguros	21-Abr (1,3)	
Qualitas Cia. de Seguros	21-Abr (1,3)	22-Abr (6)
Rimac Seguros y Reaseguros	28-Abr (1,3)	15-May (2)
Vivir Seguros Cia. de Seg.	30-Abr (1,3)	

INDUSTRIALES

	Simple	Consolidado
Agrícola y Gan. Chavín de Huantar		
Agroindustrias AIB	28-Abr (1,4)	
ALICORP	29-Abr (1,4)	29-Abr (2)
Austral Group	30-Abr (1)	
Camposur Inc		
Cementos Pacasmayo	24-Abr (1)	24-Abr (2)
Cervecería San Juan	30-Abr (1)	12-May (2,20)
Cia. Universal Textil - En Liquid.	16-Abr (1)	
Corporación Aceros Arequipa	28-Abr (1)	28-Abr (2)
Creditec	30-Abr (1)	15-May (2,29)
Emp. Editora El Comercio	30-Abr (1)	15-May (2)
Etemit	30-Abr (1)	
ETNA	21-Abr (1)	
Hidrostral	30-Abr (1)	
IEQSA	29-Abr (1)	
INDECO	29-Abr (1)	12-May (2)
Industria Textil Piura		
Laive	30-Abr (1)	
Leche Gloria	30-Abr (1)	15-May (2)
Manufactura "Récord"		
Michell y Cia.	30-Abr (1)	
Pesquera Exalmar	29-Abr (1)	15-May (2)
Petróleos del Perú - Petoperú	30-Abr (1)	
QUIMPAC	30-Abr (1)	15-May (2)
Surpacc		
SIDERPERU	30-Abr (1)	
Tex. San Cristóbal		
UCP Backus	30-Abr (1)	13-May (2)
Yura	30-Abr (1)	15-May (2,30)

DIVERSAS

	Simple	Consolidado
A. Jaime Rojas Rep. Generales		
Activo Inmobiliario Peruano	04-May (1)	04-May (2)
Administradora Jockey Plaza	30-Abr (1)	18-May (2)
Aenza	30-Abr (1)	30-Abr (2)
AI Inversiones Palo Alto	30-Abr (1)	15-May (2)
Andino Investment Holding	30-Abr (1)	12-May (2)
Assa Inmobiliaria		
Azzara Trading	30-Abr (1)	13-May (2)
Bolsa de Valores de Lima	23-Abr (1)	23-Abr (9)
Bosques Amazónicos	28-Abr (1)	28-Abr (2)
CAVALI ICLV	23-Abr (1)	23-Abr (9)
Centenario Desarrollo Urbano	30-Abr (1)	15-May (2,25)
Colca Capital FTE		
Consortio Cementero del Sur	30-Abr (1)	15-May (2)
Copen Inversiones	30-Abr (1)	15-May (2)
Corp. Cervezur	23-Abr (1)	15-May (2)
Credicorp Capital Perú	30-Abr (1)	30-Abr (2,22)
Desarrollos Siglo XXI		
Dunas Energía	30-Abr (1)	15-May (2)
Energía del Pacífico	30-Abr (1)	
Experta Travel	30-Abr (1)	15-May (2,4)
Ferreycorp	29-Abr (1)	23-Abr (2)
Filamentos Industriales	30-Abr (1,16)	
Fossal	30-Abr (1)	18-May (2)
Factotal Peru	30-Abr (1)	13-May (2)
Futura Consorcio Inmobiliario	30-Abr (1)	
GR Holding	29-Abr (1)	15-May (2)
Grupo BVL	23-Abr (1)	23-Abr (2)
H2Olimos	30-Abr (1)	
Hermes Transportes Blindados	30-Abr (1,3)	15-May (2)
Inca Rail	29-Abr (1,4)	
INCIMMET		
Inmobiliaria IDE	30-Abr (1)	(21)
Inmobiliaria SIC	30-Abr (1)	15-May (27)
Inverfal Perú	30-Abr (1)	15-May (2)
Inverperú Inmobiliaria	30-Abr (1)	15-May (2)
Inversiones Centenario	30-Abr (1)	15-May (2)
Inversiones Corporativas A1	30-Abr (1)	
INVERTUR	28-Abr (1)	28-Abr (2)
Inversiones Portuarias Chancay	30-Abr (1)	
J.P. Morgan Bco. de Inversión	28-Abr (1,3)	

- Con fecha 31-Mar-2026 (doc. en inglés).
- Patrimonio en Fideicomiso - D. Leg. N° 861, Título XI - Plaza Norte.
- Patrimonio Fideicomiso Scotiabank - Centro Comercial Abasco Open Plaza y Centro Comercial Los Jardines Open Plaza - D.S. N° 093-2002-EF, Título XI.
- Patrimonio Fideicomiso Scotiabank - Redesur y Tesur - D. Leg. N° 861, Título XI
- (12) Patrimonio en Fideicomiso - D. Leg. N° 861, Título XI - Primer Programa - Bonos de Titulización Colegios Peruanos.
- EE.FF. Consolidados y Notas de Aenza S.A.A. y Subsidiarias que consolidan, entre otros, a Red Vial S.A.
- (14) Patrimonio en Fideicomiso - D. Leg. N° 861, Título XI - Fideicomiso de Titulización para Inversión en Renta de Bienes Raíces - FIBRA PRIME.
- EEFF de Credicorp Capital Perú y Subs que consolidan, entre otros, a Credicorp Capital Sociedad Titulizadora S.A.
- Posteriormente, remitieron las Notas a los EE.FF. que reemplaza al presentado anteriormente.
- EE.FF. de Nexa Resources Perú S.A.A. y Subs. que consolidan, entre otros, a Nexa Resources Atacocha S.A.A.
- Con fecha 06-May-2026 Nexa Resources Perú S.A.A. remitió como HI la nota de prensa de su matriz Nexa Resources S.A. sobre sus resultados al 31-Mar-2026 (en inglés).
- EE.FF. Consolidados y Notas de Intercorp Financial Services, que consolidan a Banco Internacional del Perú - Interbank, a Intertuluy y a Intersuero
- Adicionalmente, remitieron EE.FF. de UCP Backus y Johnston y Subs. (que consolidan a Cerv. San Juan Inmobil. Ide)
- Con fecha 14-May-2026 Telefónica S.A. remitió Informe de Resultados al 1er. Trimestre 2026
- EE.FF. Consolidados, Notas y Reporte Trimestral de Credicorp y Subs que consolidan, entre otros, a Banco

	Simple	Consolidado
Los Portales	30-Abr (1)	30-Abr (2,32)
Perú Holding de Turismo	30-Abr (1)	15-May (2)
PVT		
RBC		
Red Vial 5	30-Abr (1)	30-Abr (13)
Saga Falabella	30-Abr (1)	15-May (2,26)
Solución EAH	22-Abr (1,3)	22-Abr (8,22)
Syrus Distribution Perú		
Tradi	30-Abr (1)	
UNACEM Corp.	29-Abr (1)	15-May (2)

MINERAS

	Simple	Consolidado
Buenaventura	29-Abr (1)	29-Abr (2)
Castrovireyna - En Liquid.		
Nexa Resources Atacocha	06-May (1)	06-May (17,18)
Nexa Resources Perú	06-May (1)	06-May (2,17)
Cia. Minera Santa Luisa	29-Abr (1)	
Compañía Minera Poderosa	29-Abr (1)	13-May (2)
Fosfatos del Pacífico	30-Abr (1)	18-May (33)
Minera Andina de Explorac.	30-Abr (1)	15-May (2)
Minsur	30-Abr (1)	15-May (2)
Morococha	30-Abr (1)	15-May (2)
Perubar	29-Abr (1)	
Shougang Hierro Perú	25-Abr (1)	
Soc. Minera Cerro Verde	24-Abr (1)	(7)
Sociedad Minera Corona	28-Abr (1)	
Sociedad Minera El Brocal	21-Abr (1)	
SPCC - Suc. Perú	30-Abr (1)	30-Abr (10)
Volcan Cia Minera	23-Abr (1)	23-Abr (2)

EMPRESAS DEL EXTERIOR

	Simple	Consolidado
Auna		
Credicorp	14-May (1)	14-May (2)
Holding Bursátil Regional		
InRetail Perú Corp.	30-Abr (1)	11-May (2)
Intercorp Financial Services (IFS)	11-May (1)	11-May (2)
Minera IRL Limited	28-Abr (1)	15-May (2,28)
Ricó Limited		
SCC		30-Abr (10)
Silver Mountain Resources Inc.		(23)
Stracon Group Holding		
Telefónica		(21)

JUNIOS

	Simple	Consolidado
Cerro de Pasco Resources Inc.		
Element 29 Resources Inc.		
Panoro Minerals Ltd.		
PPX Mining Corp.		
Regulus Resources Inc.		

FONDOS DE INVERSION Y BURSATILES

	Simple	Socied. Adm.
Corl Inst. Financieros 5 - F.I.	29-Abr (1)	29-Abr (1)
Corl Inst. Financieros 7 - F.I.	29-Abr (1)	29-Abr (1)
Corl ICMPI - Fondo de Inversión	29-Abr (1)	29-Abr (1)
Corl ICMPI2 - Fondo de Inversión	29-Abr (1)	29-Abr (1)
Corl ICMPI4 - Fondo de Inversión	29-Abr (1)	29-Abr (1)
Corl ICMPI5 - Fondo de Inversión	29-Abr (1)	29-Abr (1)
Corl ICMPI6 - Fondo de Inversión	29-Abr (1)	29-Abr (1)
Corl ICMPI9 - Fondo de Inversión	29-Abr (1)	29-Abr (1)
Corl ICMPI10 - Fondo de Inversión	29-Abr (1)	29-Abr (1)
Corl ICMPI13 - Fondo de Inversión	29-Abr (1)	29-Abr (1)
Corl ICMPI16 - Fondo de Inversión	29-Abr (1)	29-Abr (1)
Corl ICMPI17 - Fondo de Inversión	29-Abr (1)	29-Abr (1)
Corl Renta Prime Soles - Fondo de Inv.	29-Abr (1)	29-Abr (1)
Corl Renta Prime Soles 2 - Fondo de Inv.	29-Abr (1)	29-Abr (1)
Corl Renta Prime Soles 3 - Fondo de Inv.	29-Abr (1)	29-Abr (1)
Corl Renta Prime Soles 4 - Fondo de Inv.	29-Abr (1)	29-Abr (1)
Corl Renta Prime Soles 5 - Fondo de Inv.	29-Abr (1)	29-Abr (1)
Corl Renta Prime Soles 11 - Fondo de Inv.	29-Abr (1)	29-Abr (1)
Corl Renta Prime Soles 12 - Fondo de Inv.	29-Abr (1)	29-Abr (1)
Corl Renta Prime Soles 13 - Fondo de Inv.	29-Abr (1)	29-Abr (1)
Corl Renta Prime Soles 14 - Fondo de Inv.	29-Abr (1)	29-Abr (1)
Corl Renta Prime Soles 15 - Fondo de Inv.	29-Abr (1)	29-Abr (1)
Corl Renta Prime Soles 16 - Fondo de Inv.	29-Abr (1)	29-Abr (1)
Corl Renta Prime Soles 17 - Fondo de Inv.	29-Abr (1)	29-Abr (1)
Corl Renta Prime Soles 18 - Fondo de Inv.	29-Abr (1)	29-Abr (1)
Corl Renta Prime Soles 19 - Fondo de Inv.	29-Abr (1)	29-Abr (1)
Corl Renta Prime Soles 20 - Fondo de Inv.	29-Abr (1)	29-Abr (1)
Corl Renta Prime Soles 21 - Fondo de Inv.	29-Abr (1)	29-Abr (1)
Fondo Bursátil Van Eck El Dorado Perú ETF		30-Abr (1)
Fer Soberano Van Eck El Dorado ID ETF		30-Abr (1)
Yaku Fondo de Inversión Soles	30-Abr (1)	30-Abr (1)
Yaku Fondo de Inversión Dólares	30-Abr (1)	30-Abr (1)

PATRIM. FIDEICOMETIDOS

	Fondo Fideic.	Socied. Adm.
--	---------------	--------------

ESTADOS FINANCIEROS AUDITADOS Y MEMORIAS AL 31 DE DICIEMBRE DEL 2025 DE EMPRESAS INSCRITAS

Nº de empresas que han remitido información en la fecha = 0

= Nueva información (recibida entre las 16:30 horas del día anterior y las 16:30 horas de la fecha)

Table with columns: Simple, Consolidado, Memoria. Rows: AFP, Habit, Intgra, Prima, Profuturo.

BANCOS Y FINANCIERAS

Table with columns: Simple, Consolidado, Memoria. Rows: Allin Banco, Banco BCI Peru, Banco de Comercio, Banco de la Nación, Banco GNB, Banco Ripley Perú, Banco BBVA Perú, Bank of China (Perú), Bco. de Crédito, Bco. Falabella Perú, Bco. Pichincha, Bco. Inter. de Finanzas - BanBif, Bco. Santander Perú, Citibank del Perú, ICBC Perú Bank, INTERBANK, Mibanco, Scotiabank Perú, COFIDE, Compartamos Banco, Fondo MiVivienda, CRAC los Andes, CMAC Arequipa, CMAC Cusco, CMAC Huancayo, Santander Consumer Bank, Emp. Créd. Santander Consumo Perú, Empresa de Crédito Alternativa, Financiera Conianza, Financiera Credinka, Financiera Efectiva, Financiera Proempresa, Financiera Qapaq, Financiera TFC - En Liquidación, InFinance XP, Mitsui Auto Finance, Santander Financiamientos, Total Servicios Financieros Emp. C.

AGRARIAS

Table with columns: Simple, Consolidado, Memoria. Rows: Agro Pucallá, Agro Industrial Paramonga, Agroindustrial Laredo, Agroindustrias San Jacinto, Cartavio, Casa Grande, Central Azuc. Chucarapi, Emp. Agríc. Gan. Salamancá, Emp. Agr. Azuc. Andahuasi, Emp. Agraria Chiquitoy, Emp. Agrícola La Unión, Emp. Agrícola San Juan, Agrícola Cayallí, Emp. Agrónid. Pomalca, Emp. Agrónid. Tumán, Emp. Azuc. El Ingenio, Soc. Fanupe Vichayal

SERVICIOS

Table with columns: Simple, Consolidado, Memoria. Rows: EGESUR, Electro Dunas, Electro Puno, Electro Sur Este, Electroperu, Electrosur, Enel Generación Piura, Engie Energía Peru, Hidrandina, Luz del Sur, Origen Perú, Peruana de Energía, Pluz Energía Perú, Red de Energía del Perú, San Gabán, SEAL, SEDAPAL, Shougang Gener. Eléctrica, TC Siglo 21, Integrated Perú

SEGUROS

Table with columns: Simple, Consolidado, Memoria. Rows: Augustar Seguros y Reaseguros, Avia Perú, BNP Paribas Cardif

Cesce Perú S.A. Cia. de Seguros, Chubb Perú, Crecer Seguros, Insur Cia. de Seguros, Interseguro Cia. de Seg., La Positiva Seg. y Reaseg., La Positiva Vida Seg. y Reaseg., Liberty Seguros, Mapfre Perú Cia de Seg (ant. Mapfre Vida), Pacifico Cia. de Seg. y Reaseg., Protección Cia. de Seguros y Reaseg., Quilicas Cia. de Seguros, Rimac Seguros y Reaseguros, Vivir Seguros Cia de Seg.

INDUSTRIALES

Agrícola y Gan. Chavín de Huantar, Agroindustrias AIB, ALICORP, Austral Group, Camposur Inc, Cementos Pacasmayo, Cervecera San Juan, Cia. Universal Textil - E. Liquid., Corporación Aceros Arequipa, Credited, Emp. Editora El Comercio, Eternit, ETNA, Hidroetal, IEQSA, INDECO, Industria Textil Piura, Laive, Leche Gloria, Manufactura "Récorid", Michell y Cia., Pesquera Exalmar, Petróleos del Perú - Petroperú, QUIMPAC, SIDERPERU, SURPACK, Tel. San Cristóbal, UCP Backus, Yura

DIVERSAS

A. Jaime Rojas Rep. Generales, Activo Inmobiliario Peruano, Administradora Jockey Peru, Aenza, Al Inversiones Palo Alto, Andino Investment Holding, Assa Inmobiliaria, Azzaro Trading, Bolsa de Valores de Lima, Bosques Amazónicos, CAVALI ICLV, Cemento Desarrollo Urbano, Colca Capital FTE, Consorcio Cementero del Sur, Copen Inversiones, Corp. Cervezur, Credicorp Capital Perú, Desarrollos Siglo XXI, Diviso Grupo Financiero, Dunas Energía, Energía del Pacifico, Expertia Travel, Ferreycorp, Filamentos Industriales, Fossal, Factolator Peru, Futura Consorcio Inmobiliario, GFI Holding, Grupo BVL, H2Olnos, Hermes Transportes Blindados, Inca Rail, INCIMMET, Inmobiliaria IDE, Inmobiliaria SIC, Inverfal Perú, InverPerú Inmobiliaria S.A.A., Inversiones Centenario, Inversiones Corporativas A1, INVERTUR, Inversiones Portuarias Chancay, J.P. Morgan Eco. de Inversión, Los Portales

Table with columns: Simple, Consolidado, Memoria. Rows: 12-Feb (2), 01-Abr (2,4), 26-Mar (2), 20-Mar (2), 26-Mar (2,4), 13-Feb (2), 11-Mar (2), 13-Feb (2), 30-Mar (2), 28-Ene (2), 18-Mar (2), 24-Mar (2), 24-Feb (2), 27-Mar (2), 24-Mar (2), 31-Mar (2)

Table with columns: Simple, Consolidado, Memoria. Rows: 15-Abr (2), 19-Mar (2), 03-Mar (2), 30-Mar (2), 12-Feb (2), 03-Mar (2), 19-Mar (2), 23-Feb (2), 27-Mar (2), 05-Mar (2), 19-Mar (2), 25-Mar (2), 27-Mar (2), 27-Mar (2), 24-Mar (2), 11-Mar (2), 19-Mar (2), 27-Mar (2), 30-Mar (2), 07-Abr (2), 27-Mar (2)

Table with columns: Simple, Consolidado, Memoria. Rows: 15-Abr (2), 18-Feb (2), 27-Mar (2), 27-Feb (2), 01-Abr (2), 03-Mar (2), 17-Mar (2), 31-Mar (2,4), 31-Mar (2), 14-Abr (2), 19-Mar (2), 31-Mar (2), 26-Mar (2), 31-Mar (2), 26-Mar (2), 13-Mar (2), 13-Mar (2), 19-Mar (2), 25-Mar (2), 31-Mar (2), 23-Feb (2), 30-Mar (2), 04-Mar (2), 31-Mar (2), 23-Mar (2), 31-Mar (2), 26-Mar (2), 27-Mar (2), 18-Feb (2), 24-Mar (2,36), 24-Mar (2), 30-Mar (2), 26-Mar (2), 27-Mar (2), 25-Mar (2)

Table with columns: Simple, Consolidado, Memoria. Rows: 26-Mar (2), 13-Mar (2), 19-Mar (2), 25-Mar (2), 31-Mar (2,32), 23-Feb (2), 30-Mar (2), 04-Mar (2), 31-Mar (2), 23-Mar (2), 31-Mar (2), 26-Mar (2), 27-Mar (2), 15-Abr (2), 07-Abr (2), 27-Feb (2), 18-Feb (2), 24-Mar (2,36), 24-Mar (2), 30-Mar (2), 26-Mar (2), 27-Mar (2), 25-Mar (2)

Perú Holding de Turismo, PVT, RBC, Red Vial 5, Saga Falabella, Solución EAH, Syrus Distribution Peru, Tradi, UNACEM Corp.

MINERAS

Buenaventura, Castrovieja - En Liquid., Nexa Resources Atacocha, Nexa Resources Peru, Cia. Minera Santa Luisa, Compañía Minera Poderosa, Fosfatos del Pacifico, Minera Andina de Explorac., Minsur, Morococha, Perubar, Shougang Hierro Perú, Soc. Minera Cerro Verde, Sociedad Minera Corona, Sociedad Minera El Brocal, SPOC - Soc. Perú, Volcan Cia Minera

EMPRESAS DEL EXTERIOR

Auna, Credicorp, Holding Bursátil Regional, InRefal Perú Corp., InterCorp Financial Services (IFS), Minera IRL Limited, Rio2 Limited, SCC, Stracon Group Holding, Telefónica

JUNIORS

Bear Creek Mining Corporation, Alta Copper Corp., Cerro de Pasco Resources Inc., Element 29 Resources Inc., Panoro Minerals Ltd., PPX Mining Corp., Regulus Resources Inc., Silver Mountain Resources Inc.

FONDOS DE INVERSION Y BURSATILES

Coril Inst. Financieros 5 - F. I., Coril Inst. Financieros 7 - F. I., Coril ICMP1 - Fondo de Inversión, Coril ICMP2 - Fondo de Inversión, Coril ICMP4 - Fondo de Inversión, Coril ICMP5 - Fondo de Inversión, Coril ICMP6 - Fondo de Inversión, Coril ICMP9 - Fondo de Inversión, Coril ICMP10 - Fondo de Inversión, Coril ICMP13 - Fondo de Inversión, Coril ICMP16 - Fondo de Inversión, Coril ICMP17 - Fondo de Inversión, Coril Renta Prime Soles 2 - Fondo de Inv., Coril Renta Prime Soles 3 - Fondo de Inv., Coril Renta Prime Soles 2 - Fondo de Inv., Coril Renta Prime Soles 4 - Fondo de Inv., Coril Renta Prime Soles 5 - Fondo de Inv., Coril Renta Prime Soles 11 - Fondo de Inv., Coril Renta Prime Soles 12 - Fondo de Inv., Coril Renta Prime Soles 13 - Fondo de Inv., Coril Renta Prime Soles 14 - Fondo de Inv., Coril Renta Prime Soles 15 - Fondo de Inv., Coril Renta Prime Soles 16 - Fondo de Inv., Coril Renta Prime Soles 17 - Fondo de Inv., Coril Renta Prime Soles 18 - Fondo de Inv., Coril Renta Prime Soles 19 - Fondo de Inv., Coril Renta Prime Soles 20 - Fondo de Inv., Coril Renta Prime Soles 21 - Fondo de Inv., Fondo Bursátil Van Eck El Dorado ID ETF, Peru Soberano Van Eck El Dorado ID ETF, Yaku Fondo de Inversión Soles, Yaku Fondo de Inversión Dólares

PATRIM. FIDEICOMETIDOS

Credicorp Capital Soc. Titulizadora, Grupo Coril Soc. Titulizadora, Internacional de Títulos Soc. Titulizadora, Scotía Sociedad Titulizadora

- (1) Información pendiente de aprobación por parte de la Junta Obligatoria Anual, la misma que puede ser consultada a través de Bolsa News - Hechos de Importancia. (2) Información aprobada en Ita. Obligatoria Anual de Accionistas u otro órgano societario. (3) Memoria y documento de Información Anual (Res. CONASEV N° 119-99-EF94.10). (4) Posteriormente la información fue nuevamente remitida. (5) Posteriormente, remitieron el reporte de Buen Gobierno Corporativo (sección A y D) así como el Reporte de Grupo Económico, los cuales reemplazan al anteriormente presentado. (6) Mediante H.I. del 13-Feb-2026, Fibra Credicorp reemplazó el Informe Auditado y el Informe de Gestión del Comité Técnico del ejercicio 2025 (aprobado en Asamblea del 10-Mar-2026) (7) Posteriormente, remitieron el reporte de Buen Gobierno Corporativo así como el Reporte de Sostenibilidad Corporativa, los cuales reemplazan al anteriormente presentado. (8) EE.FF. Consolidados Auditados de Inversiones Centenario S.A.A. y Subsidiarias que consolidan, entre otros, a Centenario Desarrollo Urbano S.A.C. (9) EE.FF. Auditados de Fossal S.A.A. y Sub que consolida a Fosfatos del Pacifico S.A. (10) Con fecha 13-Feb-2026 remitieron como Hecho de Importancia, el Formulario 10-K de su matriz Freeport-McMoran, que incluye información auditada consolidada al 31-Dic-2025 (en inglés). El 04-Mar-2026 remitieron la traducción al español. (11) EE.FF. Auditados Consolidados del Grupo BVL S.A.A. y Subs que consolidan, entre otros, a la Bolsa de Valores de Lima y Caval ICLV. (12) EE.FF. Consolidados Auditados de Credicorp y Subs, que consolidan, entre otros, a Bco. de Crédito del Perú y Subs., Pacifico Cia. de Seg. y Reaseg. y Subs, Prima AFP y Credicorp Capital Perú y Subs. (13) EE.FF. Auditados de Nexa Resources Perú S.A.A. y Subs, que consolidan, entre otros, a Nexa Resources Atacocha S.A.A.

- (14) EE.FF. Auditados de Credicorp Capital Perú y Sub. que consolidan, entre otros, a Credicorp Capital Sociedad Titulizadora S.A. (15) Formulario 10-K de Southern Copper Corporation con información financiera consolidada auditada al 31-Dic-2025 (en inglés). (16) EE.FF. Auditados Consolidados de Aenza S.A.A. y Subs., que consolidan, entre otros, a Red Vial 5 S.A. (17) EE.FF. Auditados Consolidados de La Positiva Seguros y Reaseguros y Subsidiarias, que consolidan, entre otros, a La Positiva Vida Seguros y Reaseguros S.A. (18) Fideicomiso de Patrim. en Fideicomiso - D. Leg. N° 861, Título XI, LT Carhuamay-Cajamarca - ATN Pat. en Fideicomiso - D. Leg. N° 861, Título XI, Inmuebles Panamericana, 2do. Emisión de Bonos Titulizados Grupo Palio - Crystal Realty - Pat. en Fideicomiso - D. Leg. N° 861 (19) Mediante H.I. del 13-Mar-2026 se remitió el Reporte de Buen Gobierno Corporativo (sección B y C) que será sometido a consideración de su Junta de Accionistas (20) Mediante H.I. del 16-Mar-2026 se remitió el Reporte de Buen Gobierno Corporativo (sección B y C) que será sometido a consideración de su Junta de Accionistas (Aprobado en JOA al 31-Mar-2026). (21) EE.FF. Auditados Consolidados de InterCorp Financial Services y Subs., que consolidan a Banco Internacional del Perú - Interbank, a Intertelus y a Interseguro (22) Mediante H.I. del 19-Mar-2026, Fibra Primo reemplazó el Informe Auditado y el Informe Anual del Comité Técnico del ejercicio 2025 (aprobado en Asamblea del 31-Mar-2026). (23) Mediante H.I. del 21-Mar-2026 se remitió una nueva versión de los EE.FF. Auditados Individuales (aprobado en JOA del 31-Mar-2026). (24) EE.FF. Auditados Consolidados de InverPerú Inmobiliaria S.A.A. y Subs., que consolidan, entre otros, a Inmobiliaria SIC.

Table with columns: Simple, Consolidado, Memoria. Rows: 06-Mar (2), 30-Abr (2), 06-Mar (2), 26-Mar (2), 25-Mar (16), 26-Mar (2), 27-Feb (2), 01-Abr (2,34), 27-Feb (2,19), 31-Mar (2), 31-Mar (12), 31-Mar (2), 30-Mar (2), 30-Mar (2), 27-Mar (2), 31-Mar (2), 03-Mar (2), 31-Mar (2)

Table with columns: Simple, Consolidado, Memoria. Rows: 30-Mar (2), 26-Feb (2), 30-Mar (2), 31-Mar (2), 26-Feb (13), 31-Mar (2), 31-Mar (2), 26-Feb (1), 31-Mar (2), 25-Mar (2), 25-Mar (2), 24-Mar (2), 24-Mar (2), 24-Mar (2), 24-Mar (2), 24-Mar (9), 24-Mar (2), 03-Mar (2), 31-Mar (2), 03-Mar (2), 03-Mar (2), 25-Mar (2), 26-Mar (2), 25-Mar (2), 03-Mar (2), 30-Abr (2), 03-Mar (2), 31-Mar (2), 27-Feb (15), 26-Mar (2), 26-Mar (2), 26-Mar (2), 26-Mar (2)

Table with columns: Simple, Consolidado, Memoria. Rows: 26-Feb (2), 31-Mar (2), 26-Feb (2), 19-Mar (2), 31-Mar (2), 19-Mar (2), 31-Mar (2), 31-Mar (2), 27-Feb (15), 24-Feb (1), 24-Feb (1), 24-Feb (1)

Table with columns: Simple, Consolidado, Memoria. Rows: 26-Feb (2), 31-Mar (2), 26-Feb (2), 19-Mar (2), 31-Mar (2), 19-Mar (2), 31-Mar (2), 27-Feb (15), 24-Feb (1), 24-Feb (1), 24-Feb (1)

Table with columns: Simple, Consolidado, Memoria. Rows: 19-Mar (2), 30-Mar (2), 19-Mar (2), 20-Abr (2), 30-Mar (2), 20-Abr (2), 17-Mar (2), 30-Mar (2), 17-Mar (2), 17-Mar (2), 30-Mar (2), 17-Mar (2), 31-Mar (2), 30-Mar (2), 31-Mar (2), 17-Mar (2), 30-Mar (2), 17-Mar (2), 17-Mar (2), 30-Mar (2), 17-Mar (2), 19-Mar (2), 30-Mar (2), 19-Mar (2), 22-Abr (2), 30-Mar (2), 22-Abr (2), 18-Mar (2), 30-Mar (2), 18-Mar (2), 18-Mar (2), 30-Mar (2), 18-Mar (2), 12-Mar (2), 30-Mar (2), 12-Mar (2), 15-Abr (2), 30-Mar (2), 15-Abr (2), 15-Abr (2), 30-Mar (2), 15-Abr (2), 23-Mar (2), 30-Mar (2), 23-Mar (2), 23-Mar (2), 30-Mar (2), 23-Mar (2), 24-Mar (2), 30-Mar (2), 24-Mar (2), 24-Mar (2), 30-Mar (2), 24-Mar (2), 24-Mar (2), 24-Mar (2), 30-Mar (2), 24-Mar (2), 17-Abr (2), 30-Mar (2), 17-Abr (2), 17-Mar (2), 30-Mar (2), 17-Abr (2), 25-Mar (2), 30-Mar (2), 25-Mar (2), 25-Mar (2), 30-Mar (2), 25-Mar (2), 26-Mar (2), 30-Mar (2), 26-Mar (2), 26-Mar (2), 30-Mar (2), 26-Mar (2), 26-Mar (2), 30-Mar (2), 26-Mar (2), 25-Abr (1), 25-Abr (1), 25-Abr (1), 25-Abr (1), 09-Mar (2), 30-Mar (2), 09-Mar (2), 09-Mar (2), 30-Mar (2), 09-Mar (2)

Table with columns: Fondo Fideic., Sociad. Adm., Memoria. Rows: 11-Mar (6,18), 30-Mar (2,12,14), 30-Mar (2), 31-Mar (22), 31-Mar (2), 31-Mar (2), 27-Mar (28), 27-Mar (2,21), 27-Mar (2), 27-Mar (29), 30-Mar (2), 30-Mar (2)

- (25) EE.FF. Consolidados Auditados de Corporación Cervezur S.A. y Subs que consolidan, entre otros, a Creditus S.A.A. (26) EE.FF. Consolidados Auditados de Dunas Energía S.A. y Subsidiarias que consolidan, entre otros, a Electro Dunas S.A.A. (27) Mediante H.I. del 27-Mar-2026 remitieron la Memoria Anual y el Reporte de Sostenibilidad Corporativa. (28) Pat. en Fideicomiso - D. Leg. N° 861, Título XI - Primer Programa - Bonos de Titulización Colegios Peruanos. (29) Patrimonio Fideicometido Scotiabank - Redesur y Tesur - D. Leg. N° 861, Título XI - Plaza Norte. Patrimonio Fideicometido Scotiabank - Centro Comercial Alconco Open Plaza y Centro Comercial Los Jardines Open Plaza - D.S. N° 093-2002-EF, Título XI. (30) EE.FF. Auditados Consolidados de Consorcio Cementero del Sur S.A. y Subs., que consolidan, entre otros, a Yura. (31) EEFF Auditados GR Holding S.A. y Subsidiarias que consolidan, entre otros, a Los Portales. (32) Posteriormente, remitieron el Informe Auditado, el cual reemplaza al anteriormente presentado (33) Adicionalmente, remitieron EE.FF. de UCP Backus y Johnston y Subs. (que consolidan a Cerv. San Juan e Inmobili. Ide). (34) EE.FF. Auditados Consolidados de Inverfal Perú S.A.A. y Subs que consolidan, entre otros, a Banco Falabella Perú S.A. y Saga Falabella S.A. y Subs. (35) Remitieron como H.I Reporte Anual 2025 de su matriz Industrial and Commercial Bank of China Ltd que incluye Información Financiera Consolidada Auditada al 31-Dic-2025 (en inglés y español). (36) Posteriormente, remitieron nuevamente los EE.FF. en formato XBRL, que reemplaza al anteriormente presentado.



TABLA DE VALORES REFERENCIALES - OPERACIONES DE REPORTE CON RENTA VARIABLE
vigente a partir del 1 de julio de 2026

ACCIONES DE CAPITAL

LISTA 1 (al 50% del valor del mercado)

----- Valores inscritos por el emisor -----

ALICORC1 FERREYC1
BAP INRETC1
BVN VOLCABC1

--- Valores listados por Agente Promotor o la BVL ---

AAPL HBM NVDA
AMD META QQQ
AMZN MSFT SPY
GDX MU TSLA
GOOGL NFLX

LISTA 2 (al 40% del valor del mercado)

----- Valores inscritos por el emisor -----

BBVAC1 IPCHBC1
CPACASC1 NEXAPEC1
CREDITC1 ORYGENC1
CVERDEC1 SCCO
ENGIEC1 UNACEMC1

--- Valores listados por Agente Promotor o la BVL ---

AAL DIS NEM
ABX FCX NKE
ADBE GLD PFE
AVGO GOOG PYPL
BAC IBIT SLV
BRK/B INTC V
C JPM XLF

LISTA 3 (al 20% del valor del mercado)

----- Valores inscritos por el emisor -----

AENZAC1 IFS
AUNA LUSURC1
CARTAVC1 PLUZENC1
CASAGRC1 PML
ETFFPERUD PODERC1
ETFPESOV PPX
FIBPRIME SIDERC1

--- Valores listados por Agente Promotor o la BVL ---

ACWI ETHA UNH
BIDU KO VOO
COPX ORCL XLE
CRM PLTR XLK
EEM SMCI XLV
EFA SMH
EPU UBER

ACCIONES DE INVERSIÓN

LISTA 1 (al 50% del valor del mercado)

MINSURI1

LISTA 2 (al 40% del valor del mercado)

BACKUSI1
CORAREI1

LISTA 3 (al 15% del valor del mercado)

LISTA 4 - OPERACIONES DE REPORTE EXTENDIDAS (*)

AGMR	ATACOB1	BROCALC1
CORAREC1	HIDRA2C1	MINCORI1
NUAM	POMALCC1	RIO
SPCCPI1		

(*) Utilizados únicamente como Principal en Operaciones de Reporte cuyo Reportante debe ser un Inversor Institucional

Considerar que adicionalmente se pueden realizar Operaciones de Reporte con Valores Representativos de Deuda (Bonos, Letras del Tesoro, Papeles Comerciales) cuya clasificación de riesgo sea igual o mayor a: BBB- o su equivalente, para valores de largo plazo, y CP-3 o su equivalente para valores de corto plazo. Asimismo, se podrán entregar como Margen de Garantía para Operaciones de Reporte de Renta Variable al 100% de su valor.



AVISO

Referencia: Autorización de Formador de Mercado

Se pone en conocimiento del público que **INTELIGO SAB** ha sido autorizado para actuar como Formador de Mercado de las acciones comunes de **Pluz Energía Perú S.A.A. (nemónico: PLUZENC1)**, valor listado en la Bolsa de Valores de Lima, por lo que tendrá la obligación de formular propuestas de compra y venta por la cantidad detallada a continuación:

Formador de Mercado	Valor	Nemónico	Cantidad Mínima	Cantidad Mínima Operada
Inteligo SAB	Pluz Energía Perú S.A.A.	PLUZENC1	15,000 accs	30,000 accs

La autorización se ejecutará desde el viernes 26/06/2026.

Lima, 22 de junio del 2026.



AVISO

Referencia: Autorización de Formador de Mercado

Se pone en conocimiento del público que **GRUPO CORIL SAB** ha sido autorizado para actuar como Formador de Mercado de las acciones comunes de **Pluz Energía Perú S.A.A. (nemónico: PLUZENC1)**, valor listado en la Bolsa de Valores de Lima, por lo que tendrá la obligación de formular propuestas de compra y venta por la cantidad detallada a continuación:

Formador de Mercado	Valor	Nemónico	Cantidad Mínima	Cantidad Mínima Operada
Grupo Coril SAB	Pluz Energía Perú S.A.A.	PLUZENC1	3,200 accs	6,400 accs

La autorización se ejecutará desde el viernes 26/06/2026.

Lima, 22 de junio del 2026.



CAVALI
x NUAM



x NUAM

COMUNICADO

La Bolsa de Valores de Lima S.A. y CAVALI S.A. ICLV informan al mercado que, con fecha 17 de abril de 2026, la Superintendencia del Mercado de Valores emitió la Resolución N° 041-2026-SMV/02 la cual amplía la suspensión de la autorización de funcionamiento de Diviso Bolsa Sociedad Agente de Bolsa S.A por 60 días hábiles adicionales, salvo que se acredite la información solicitada.

Se adjunta y [vincula](#) la resolución para más información.

Lima, 24 de abril de 2026.



AVISO

Cambio de Horario de Negociación para los Valores de Renta Variable

Se pone en conocimiento del público en general que a partir del **lunes 27 de abril del 2026** se modificará el horario de negociación para los valores de renta variable, conforme a lo siguiente:

Segmento Continuo:

Pre-Apertura:	De 08:15 a 08:25 horas
Subasta de Apertura:	De 08:25 a 08:29 horas ⁽¹⁾
Negociación Regular:	De 08:30 a 14:50 horas ^(*)
Subasta de Cierre	De 14:50 a 14:59 horas ⁽¹⁾
After Market:	De 15:00 a 15:05 horas ⁽²⁾

(*) Los cuatro (04) últimos minutos previos al término de la Negociación Regular se negociará mediante aplicación automática con una banda del 7%.

Segmento Subasta:

Pre-Apertura:	De 08:15 a 08:30 horas
Subasta Apertura:	De 08:30 a 08:58 horas ⁽³⁾
Segunda Subasta:	De 09:00 a 09:58 horas ⁽³⁾
Tercera Subasta:	De 10:00 a 10:58 horas ⁽³⁾
Cuarta Subasta:	De 11:00 a 11:58 horas ⁽³⁾
Quinta Subasta:	De 12:00 a 12:58 horas ⁽³⁾
Sexta Subasta:	De 13:00 a 13:58 horas ⁽³⁾
Séptima Subasta:	De 14:00 a 14:58 horas ⁽³⁾

Segmento Global y Dual Listing:

Cancelación de propuestas:	De 08:15 a 08:30 horas
Negociación Regular:	De 08:30 a 15:00 horas

- (1) La hora de finalización de la subasta de apertura y subasta de cierre para Acciones y Valores Representativos de Derechos sobre Acciones del segmento Continuo está sujeta a un rango aleatorio que se extiende hasta 60 segundos después de la hora indicada.
- (2) La fase de negociación a precio de cierre solo se activará si el monto negociado en la subasta de cierre iguala o supera el equivalente a 20,000 USD.
- (3) La hora de finalización de las subastas para Acciones y Valores Representativos de Derechos sobre Acciones del segmento Subasta está sujeta a un rango aleatorio que se extiende hasta 120 segundos después de la hora indicada.