

# Boletín Diario

Jueves 30 de Abril de 2026

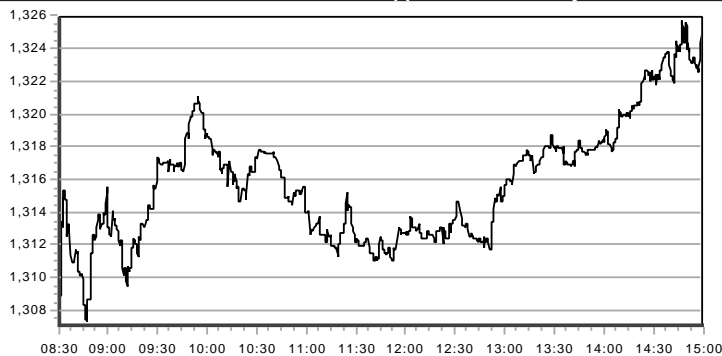
Año XXVII - N° 6835

Jueves 30 de Abril de 2026  
Año XXVII - N° 6835

### Indices de Cotizaciones - MSCI PERÚ

Índice (Retorno Total \$/)	Cierre	Variación %			
		Día	Mes	Año	Año USD
MSCI NUAM PERU GENERAL	51,296.62	1.99	-2.30	18.02	12.61
MSCI NUAM PERU SELECT CAPPED 15%	1,326.66	2.06	-2.40	16.73	11.39
MSCI NUAM PERU SELECT	2,487.47	2.17	-2.32	20.30	14.79
MSCI NUAM USD*	1,754.74	1.02	0.41	7.18	7.18

### MSCI NUAM Peru Select Capped 15% - Intraday



### Negociación y Capitalización

Segmento	Neg. Día (\$)	N° Op. Día	Neg. Mes (\$)	Neg. Año (\$)
Renta Variable	217,277,757	1,623	1,801,612,633	6,444,638,497
Renta Fija	539,478	2	125,726,651	639,764,899
Colocación Primaria	0	0	4,825,736	20,787,894
Op. Reporte y Préstamo	3,840,556	21	91,675,265	380,531,378
<b>Total Mercado</b>	<b>221,657,791</b>	<b>1,646</b>	<b>2,023,840,284</b>	<b>7,485,722,667</b>

Capitalización Total del Mercado	Millones Soles	Millones Dólares
	1,073,479.72	304,446.89

### Alzas y Bajas de Hoy

Subieron: 89 Bajaron: 41 Se mantuvieron: 11

### Mayores Alzas

Mercado	Valores	Anterior		Cierre (\$/)	Variación
		Fecha	Cotización (\$/)		
Local	FOSSALC1	15/04	0.76	0.90	18.42%
	PML	29/04	US\$ 0.73	US\$ 0.79	8.22%
	BVN	29/04	US\$ 30.20	US\$ 32.47	7.52%
	VOLCAAC1	26/02	1.88	2.00	6.38%
Extranjero	QCOM	29/04	US\$ 155.60	US\$ 178.70	14.85%
	GGLL	29/04	US\$ 115.00	US\$ 129.30	12.43%
	GOOGL	29/04	US\$ 349.00	US\$ 380.00	8.88%
	GOOG	29/04	US\$ 350.20	US\$ 379.00	8.22%

### Mayores Bajas

Mercado	Valores	Anterior		Cierre (\$/)	Variación
		Fecha	Cotización (\$/)		
Local	BACKUBC1	29/04	250.00	222.50	-11.00%
	BUENAVI1	20/03	59.00	55.00	-6.78%
	ATACOCB1	29/04	0.320	0.300	-6.25%
Extranjero	PPX	29/04	US\$ 0.185	US\$ 0.175	-5.41%
	META	29/04	US\$ 673.20	US\$ 614.50	-8.72%
	IVV	24/04	US\$ 718.50	US\$ 675.00	-6.05%
	APP	24/04	US\$ 460.29	US\$ 436.50	-5.17%
	SMCI	27/04	US\$ 27.85	US\$ 26.48	-4.92%

### Indices de Cotizaciones - Bolsas Mundiales

Bolsa	ÍNDICE Retorno Total	Moneda	Cierre	Variación %			
				Día	Mes	Año	Año USD
Nueva York	S&P 500	USD	16,088.56	1.03	10.49	5.70	5.70
Nasdaq	Nasdaq 100	USD	33,454.16	0.98	15.66	8.81	8.81
Toronto	S&P/TSX 60	CAD	6,946.59	2.00	4.25	7.52	8.67
B3 (Brasil)	IBOVESPA	BRL	187,317.64	1.39	-0.08	16.26	28.66
BMV (México)	S&P/BMV IRT	MXN	116,584.39	1.13	-0.76	6.01	9.36
Santiago	S&P IPSA	CLP	10,908.30	0.46	2.52	4.07	4.19
Colombia	MSCI COLCAP*	COP	2,178.00	1.54	-4.74	5.32	8.50
Europa	Stoxx 600	EUR	385.36	1.46	5.55	4.62	4.43
Londres	FTSE 100	GBP	12,063.08	1.63	2.28	5.79	6.76
Frankfurt	Dax 30	EUR	24,292.38	1.41	7.11	-0.81	-0.99
Paris	CAC 40	EUR	26,400.92	0.67	4.44	0.29	0.11
Madrid	IBEX 35	EUR	65,582.40	0.99	5.50	4.36	4.16
Shanghái - Shenzhen	CSI 300	CNY	7,109.91	-0.05	8.15	4.15	6.68
Tokio	Topix	JPY	6,638.55	-1.19	6.57	10.44	10.38

### Tasas Efectivas Op. de Reporte y Tasas de Interés

Operaciones de Reporte	Tasa Efectiva Prom. \$/ (%)	Tasa Efectiva Prom. USD (%)
O. R. Renta Variable	8.0149	9.2303
O. R. Instrumentos de Deuda	9.4250	9.4500

### Tasas de Interés

	Anterior (%)	Hoy (%)	Variación (%)
TAMEX Tasa Act. Mon. Ext.	9.69	9.61	-0.08
TIPMEX Tasa Pas. Mon. Ext.	1.16	1.15	-0.01
TAMN Tasa Act. Mon. Nac.	16.34	16.31	-0.03
TIPMN Tasa Pas. Mon. Nac.	1.99	1.98	-0.01

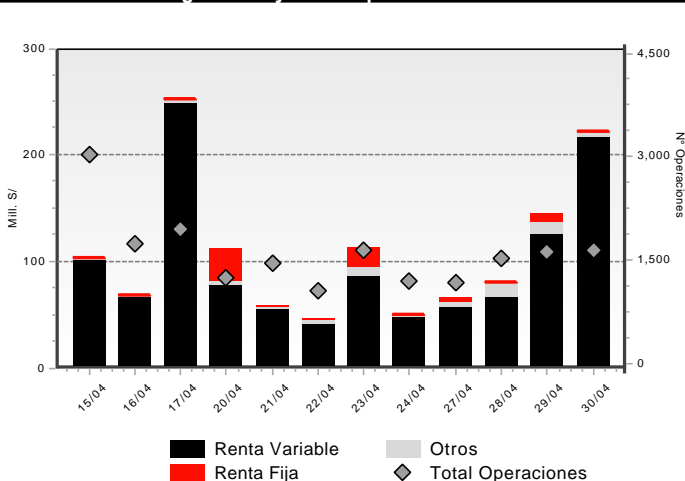
### Cotizaciones de Metales y Tipo de Cambio

Metales	Anterior	Hoy	Var. Día %	Var. Mes %	Var. Año %
Oro (COMEX) US\$/Oz.	4,539.50	4,618.70	1.74	-1.30	6.90
Plata (COMEX) US\$/Oz.	71.53	73.80	3.17	-1.81	1.79
Cobre (COMEX) US\$/Lb.	5.874	5.960	1.46	6.08	5.96
Zinc (LME) US\$/TM	3,370.50	3,314.00	-1.68	4.15	6.08
Plomo (LME) US\$/TM	1,951.10	1,953.65	0.13	2.54	-2.57
Estaño (LME) US\$/TM	48,954.00	48,753.00	-0.41	4.32	16.21

Tipo de Cambio	Compra	Venta	Promedio
Dólar Interbancario Soles / Dólar	3.522	3.524	3.523
Yen Yen / Dólar	156.52	156.58	156.55
Euro Dólar / Euro	1.1734	1.1735	1.1734

### Montos Negociados y N° de Operaciones - Ult. 12 ruedas



## Contenido

Sección	Pág.	Sección	Pág.	Sección	Pág.
1. Horarios de Negociación	3	13. Procesos de suscripción de nuevas acciones	22	25. Resumen mensual	30
2. Resumen de Montos y Operaciones	3	14. Reducción de Capital	22	<b>Avisos:</b> - Cambio de Segmento: BUENAV1 y CPACASC1 - Cambios de segmentos en Renta Variable (a partir del lunes 27 de abril)  - Comunicado de Suspensión de Diviso SAB S.A.	
3. Mercado de Renta Variable	3	15. Cambio de razón social	22		
4. Información adicional de valores	15	16. Procesos de fusión-escisión	22		
5. Certificados de suscripción preferente	19	17. Inscripciones y Retiros	22		
6. Mercado de Renta Fija	19	18. Obligaciones Pendientes de Vencimiento	23		
7. Colocación primaria	20	19. Operaciones Extrabursátiles	24		
8. Operaciones de Reporte y Préstamo de Valores	20	20. Negociación en bolsas extranjeras	25		
9. Mercado Alternativo de Valores – MAV	21	21. Retribuciones, contribuciones y comisiones	25		
10. Entrega de Derechos	21	22. Negociación de divisas	28		
11. Convocatorias	21	23. Notas al boletín	28		
12. Cambios de Valor Nominal	22	24. Sociedades Agentes de Bolsa (SAB's)	29		

La información contenida en este documento es de carácter referencial, y es susceptible de ser revisada con posterioridad a su difusión. La Bolsa de Valores de Lima no asume responsabilidad alguna por los errores u omisiones contenidos en este material. Como consecuencia, la Bolsa de Valores de Lima no responde por los daños sean especiales, indirectos, incidentales, ulteriores o de cualquier naturaleza incluyendo sin limitación pérdidas en ingresos o utilidades, que pueden resultar del uso de este material. Se encuentra prohibida la reproducción de parte o la totalidad de la información contenida, con fines de comercialización, sin autorización expresa de la Bolsa de Valores de Lima.

### 1. Horarios de Negociación

Renta Variable Segmento de Alta Liquidez	Renta Variable Segmento de Baja Liquidez	Renta Variable Segmento de Val. Extranjeros	De 09:00 a 14:00 Mcd. Continuo Rta. Fija (propuestas, negociación y oper al cierre)
De 08:20 a 08:30 Subasta de Apertura	De 08:30 a 10:25 1ra Subasta Intermedia RV2	De 08:20 a 08:30 Subasta de Apertura	De 09:00 a 14:00 Oper. Mercado de Dinero
De 08:30 a 14:52 Negociación Regular	De 10:30 a 12:25 2da Subasta Intermedia RV2	De 08:30 a 15:00 Negociación Regular	De 09:00 a 15:10 Operaciones de Reporte y Préstamo Bursátil
De 14:52 a 15:00 Subasta de Cierre	De 12:30 a 14:30 Subasta de Cierre	De 15:02 a 15:10 Neg. a Precio de Cierre	
De 15:02 a 15:10 Neg. a Precio de Cierre	De 14:35 a 15:10 Neg. a Precio de Cierre		

### 2. Resumen de Montos y Operaciones

**Rueda del día 30/04/2026**

Segmento	Día			Mes			Año		
	S/	US\$	N° Op.	S/	US\$	N° Op.	S/	US\$	N° Op.
<b>RENTA VARIABLE</b>	<b>217,277,756.83</b>	<b>61,621,598.63</b>	<b>1,623</b>	<b>1,801,612,632.53</b>	<b>522,309,215.54</b>	<b>31,787</b>	<b>6,444,638,497.18</b>	<b>1,895,181,399.62</b>	<b>158,521</b>
Acciones	91,268,148.79	25,884,330.33	1,486	1,409,213,082.26	409,340,808.12	29,708	5,171,636,350.32	1,522,388,653.64	148,623
ADRs	4,332,641.19	1,228,769.48	36	22,530,928.28	6,543,499.19	679	217,529,813.12	64,465,332.53	3,885
Cert. Patrim. Fideicomiso	0.00	0.00	0	0.00	0.00	0	0.00	0.00	0
Cert. Participacion. FIBRAS	46,261.01	13,119.97	17	1,290,526.03	376,460.99	271	6,023,402.96	1,776,843.43	1,176
Unid. Partic. Fondos Bursátiles o ETF	7,027.16	1,992.96	3	1,868,853.78	543,857.10	230	35,103,203.12	10,314,754.47	1,417
Cert. Fondos de Inversión	121,623,678.68	34,493,385.90	81	366,709,242.18	105,504,590.17	899	1,014,345,727.66	296,235,815.58	3,420
Cert. Suscripc. Preferente	0.00	0.00	0	0.00	0.00	0	0.00	0.00	0
<b>RENTA FIJA</b>	<b>539,478.00</b>	<b>153,000.00</b>	<b>2</b>	<b>125,726,651.46</b>	<b>36,481,883.56</b>	<b>61</b>	<b>639,764,898.59</b>	<b>188,566,272.29</b>	<b>244</b>
Mercado Continuo	539,478.00	153,000.00	2	125,726,651.46	36,481,883.56	61	639,764,898.59	188,566,272.29	244
Mercado de Dinero	0.00	0.00	0	0.00	0.00	0	0.00	0.00	0
<b>COLOCACION PRIMARIA</b>	<b>0.00</b>	<b>0.00</b>	<b>0</b>	<b>4,825,735.85</b>	<b>1,402,830.19</b>	<b>31</b>	<b>20,787,893.60</b>	<b>6,111,167.66</b>	<b>166</b>
<b>OPERACIONES PLAZO CON PRIMA</b>	<b>0.00</b>	<b>0.00</b>	<b>0</b>	<b>0.00</b>	<b>0.00</b>	<b>0</b>	<b>0.00</b>	<b>0.00</b>	<b>0</b>
<b>OPERACIONES DE REPORTE Y PRESTAMO</b>	<b>3,840,555.90</b>	<b>1,089,210.41</b>	<b>21</b>	<b>91,675,264.52</b>	<b>26,473,960.83</b>	<b>282</b>	<b>380,531,378.12</b>	<b>111,752,162.98</b>	<b>1,275</b>
REP Renta Variable	3,757,560.79	1,065,672.37	19	88,988,885.14	25,694,224.76	257	353,527,926.66	103,815,262.29	1,145
REP Renta Fija	82,995.12	23,538.04	2	2,686,379.38	779,736.07	25	27,003,451.47	7,936,900.66	130
Préstamo de Valores	0.00	0.00	0	0.00	0.00	0	0.00	0.00	0
<b>TOTAL MERCADO</b>	<b>221,657,790.73</b>	<b>62,863,809.04</b>	<b>1,646</b>	<b>2,023,840,284.36</b>	<b>586,667,890.12</b>	<b>32,161</b>	<b>7,485,722,667.49</b>	<b>2,201,611,002.55</b>	<b>160,206</b>
Tipo de Cambio MILLENIUM: 3.5260	Número de sesiones realizadas			20			83		

### 3. Mercado de Renta Variable - Operaciones al Contado

Valores	Mo ne da	Anterior		Negociación del Día										Frec. de Cotiz.	Rendim. Bursátil 2026	
		Cotización Anterior	Fecha	Cotizaciones				Variac. Día %	Propuestas		Precio promedio	N° de Accs Negociadas	Monto Efectivo Negociado			N° de Oper.
				Apertura	Cierre	Máxima	Mínima		Compra	Venta						
<b>A.F.P.</b>																
HABITAC1	S/	.....	12/04/13	.....	.....	.....	.....	.....	.....	.....	.....	.....	.....	.....	.....	.....
INTEGRC1	S/	.....	18/06/93	.....	.....	.....	.....	.....	.....	.....	.....	.....	.....	.....	.....	.....
PRIMAC1	S/	.....	08/07/05	.....	.....	.....	.....	.....	.....	.....	.....	.....	.....	.....	.....	.....
PROFUTC1	S/	.....	17/06/93	.....	.....	.....	.....	.....	.....	.....	.....	.....	.....	.....	.....	.....
<b>BANCOS Y FINANCIERAS</b>																
ALFINAC1 (ver 14)	S/	0.202	28/12/22	.....	.....	.....	.....	.....	.....	.....	.....	.....	.....	.....	.....	.....
ALFINBC1 (ver 14)	S/	.....	21/04/23	.....	.....	.....	.....	.....	.....	.....	.....	.....	.....	.....	.....	.....
BANCOMC1	S/	.....	15/11/04	.....	.....	.....	.....	.....	.....	.....	.....	.....	.....	.....	.....	.....
BANFALC1 (ver 14)	S/	.....	29/01/97	.....	.....	.....	.....	.....	.....	.....	.....	.....	.....	.....	.....	.....
BBVAC1	S/	1.84	29/04/26	1.83	<b>1.82</b>	1.83	1.80	-0.82%	1.80	1.82	1.81	199,153	361,272.91	80	100 %	7.81%
BCIPEC1	S/	.....	24/05/22	.....	.....	.....	.....	.....	.....	.....	.....	.....	.....	.....	.....	.....
BIFC1	S/	.....	18/03/04	.....	.....	.....	.....	.....	.....	.....	.....	.....	.....	.....	.....	.....
BOCPEC1	S/	.....	15/06/20	.....	.....	.....	.....	.....	.....	.....	.....	.....	.....	.....	.....	.....
BPICH1	S/	0.200	20/03/25	.....	.....	.....	.....	.....	.....	.....	.....	.....	.....	.....	.....	.....
BPICHPC1	S/	0.265	04/11/25	.....	.....	.....	.....	.....	.....	.....	.....	.....	.....	.....	.....	.....
BRIPLEC1	S/	.....	22/02/95	.....	.....	.....	.....	.....	.....	.....	.....	.....	.....	.....	.....	.....
CITIBKC1	S/	.....	13/10/04	.....	.....	.....	.....	.....	.....	.....	.....	.....	.....	.....	.....	.....
CMAQPC1	S/	.....	03/02/20	.....	.....	.....	.....	.....	.....	.....	.....	.....	.....	.....	.....	.....
COFIDCC1 (ver HI)	S/	.....	19/09/12	.....	.....	.....	.....	.....	.....	.....	.....	.....	.....	.....	.....	.....
COMPARC1 (ver 12)	S/	.....	17/12/10	.....	.....	.....	.....	.....	.....	.....	.....	.....	.....	.....	.....	.....

Valores	Mo ne da	Anterior		Negociación del Día											Frec. de Cotiz.	Rendim. Bursátil 2026	
		Cotización Anterior	Fecha	Cotizaciones				Variac. Día %	Propuestas		Precio promedio	N° de Accs Negociadas	Monto Efectivo Negociado	N° de Oper.			
				Apertura	Cierre	Máxima	Mínima		Compra	Venta							
CRANDEC1	S/	1.84	22/07/16	.....	.....	.....	.....	.....	.....	.....	.....	.....	.....	.....	.....	.....	.....
CREDITC1	S/	5.58	29/04/26	5.60	<b>5.61</b>	5.65	5.58	0.56%	5.56	5.70	5.61	345,556	1,938,028.95	127	100 %	6.34%	
EFFECTIC1	S/	.....	07/09/10	.....	.....	.....	.....	.....	.....	.....	.....	.....	.....	.....	.....	.....	.....
FCONFIC1 (ver 15)	S/	72.69	22/11/22	.....	.....	.....	.....	.....	.....	.....	.....	.....	.....	.....	.....	.....	.....
FCREDIC1 (L)	S/	2.00	09/02/17	.....	.....	.....	.....	.....	.....	.....	.....	.....	.....	.....	.....	.....	.....
FINTFCC1 (L, ver 14)	S/	.....	22/04/97	.....	.....	.....	.....	.....	.....	.....	.....	.....	.....	.....	.....	.....	.....
FPROEMC1	S/	18.00	18/09/19	.....	.....	.....	.....	.....	.....	.....	.....	.....	.....	.....	.....	.....	.....
FPROEMP1	S/	10.00	24/12/25	.....	.....	.....	.....	.....	.....	.....	.....	.....	.....	.....	.....	.....	.....
GNBC1	S/	.....	02/10/06	.....	.....	.....	.....	.....	.....	.....	.....	.....	.....	.....	.....	.....	.....
ICBCC1	S/	.....	13/01/14	.....	.....	.....	.....	.....	.....	.....	.....	.....	.....	.....	.....	.....	.....
INFIXPC1 (Ver 15)	S/	1.13	12/11/25	.....	.....	.....	.....	.....	.....	.....	.....	.....	.....	.....	.....	.....	.....
INTERBC1 (F, ver 16)	S/	1.95	08/04/26	.....	.....	.....	.....	.....	1.75	1.95	1.97	155	305.77	4	5 %	22.64%	
MIBANC1	S/	1.85	30/01/25	.....	.....	.....	.....	.....	.....	.....	.....	.....	.....	.....	.....	.....	.....
MITSUFC1 (ver 12)	S/	.....	18/11/98	.....	.....	.....	.....	.....	.....	.....	.....	.....	.....	.....	.....	.....	.....
QAPAQC1 (ver 14)	S/	.....	21/01/10	.....	.....	.....	.....	.....	.....	.....	.....	.....	.....	.....	.....	.....	.....
SANC1	S/	.....	03/10/07	.....	.....	.....	.....	.....	.....	.....	.....	.....	.....	.....	.....	.....	.....
SANFINC1	S/	.....	04/04/24	.....	.....	.....	.....	.....	.....	.....	.....	.....	.....	.....	.....	.....	.....
SANTCOC1 (ver 15)	S/	.....	08/12/94	.....	.....	.....	.....	.....	.....	.....	.....	.....	.....	.....	.....	.....	.....
SCOTIAC1	S/	17.00	23/04/26	.....	.....	.....	.....	.....	.....	18.00	18.00	4	72.00	1	25 %	50.74%	
TOTALSC1	S/	.....	20/04/98	.....	.....	.....	.....	.....	.....	.....	.....	.....	.....	.....	.....	.....	.....
<b>DIVERSAS</b>																	
AENZAC1 (ver 12, 16)	S/	0.350	29/04/26	.....	.....	.....	.....	.....	0.350	0.360	0.35	1,738	614.01	4	35 %	14.81%	
AIHC1	S/	0.98	15/04/26	0.98	<b>0.98</b>	0.98	0.98	0.00%	.....	0.98	0.98	6,336	6,209.28	1	25 %	6.52%	
AIPC1	S/	0.300	03/02/25	.....	.....	.....	.....	.....	0.200	.....	.....	.....	.....	.....	.....	.....	.....
AZZAROC1	S/	.....	19/12/16	.....	.....	.....	.....	.....	.....	.....	.....	.....	.....	.....	.....	.....	.....
BAMC1	S/	2.20	08/04/26	.....	.....	.....	.....	.....	2.17	2.25	.....	.....	.....	.....	5 %	1.38%	
BVLC1	S/	.....	15/02/22	.....	.....	.....	.....	.....	.....	.....	.....	.....	.....	.....	.....	.....	.....
CAVALIC1	S/	7.60	19/07/24	.....	.....	.....	.....	.....	.....	.....	.....	.....	.....	.....	.....	.....	.....
COCESUC1	S/	7.80	27/02/26	.....	.....	.....	.....	.....	7.80	.....	.....	.....	.....	.....	.....	.....	0.00%
COPENC1	S/	.....	05/02/24	.....	.....	.....	.....	.....	.....	.....	.....	.....	.....	.....	.....	.....	.....
CRECAPC1	S/	1.90	24/04/26	.....	.....	.....	.....	.....	.....	1.90	.....	.....	.....	.....	5 %	1.05%	
DESXXIC1	S/	.....	17/08/98	.....	.....	.....	.....	.....	.....	.....	.....	.....	.....	.....	.....	.....	.....
DUNENC1	S/	.....	21/06/12	.....	.....	.....	.....	.....	.....	.....	.....	.....	.....	.....	.....	.....	.....
ENPACIC1	S/	0.250	03/12/24	.....	.....	.....	.....	.....	.....	.....	.....	.....	.....	.....	.....	.....	.....
EXPERTC1	S/	.....	15/11/18	.....	.....	.....	.....	.....	.....	.....	.....	.....	.....	.....	.....	.....	.....
FERREYC1	S/	3.78	29/04/26	3.80	<b>3.79</b>	3.80	3.78	0.26%	3.78	3.79	3.79	106,433	403,622.14	72	100 %	2.27%	
FOSSALC1 (ver 13)	S/	0.76	15/04/24	0.90	<b>0.90</b>	0.90	0.90	18.42%	0.90	.....	0.90	8,888	7,999.20	1	5 %	0.00%	
FUTURAC1	S/	4.31	28/06/24	.....	.....	.....	.....	.....	.....	.....	.....	.....	.....	.....	.....	.....	.....
GBVLAC1	S/	2.38	25/03/26	.....	.....	.....	.....	.....	.....	2.38	.....	.....	.....	.....	.....	.....	1.02%
GBVLBC1	S/	2.44	25/08/22	.....	.....	.....	.....	.....	.....	.....	.....	.....	.....	.....	.....	.....	.....
GRHOLDC1 (ver 13)	S/	.....	28/12/78	.....	.....	.....	.....	.....	.....	.....	.....	.....	.....	.....	.....	.....	.....
HERMESC1	S/	8.65	28/04/26	.....	.....	.....	.....	.....	8.65	.....	.....	.....	.....	.....	25 %	-3.89%	
IIDEC1	S/	.....	08/07/11	.....	.....	.....	.....	.....	.....	.....	.....	.....	.....	.....	.....	.....	.....
INCRAIC1	S/	.....	26/09/18	.....	.....	.....	.....	.....	.....	.....	.....	.....	.....	.....	.....	.....	.....
INVCENC1	S/	0.87	05/02/26	.....	.....	.....	.....	.....	.....	.....	.....	.....	.....	.....	.....	.....	1.16%
INVCO2C1	S/	5.00	10/07/25	.....	.....	.....	.....	.....	.....	.....	.....	.....	.....	.....	.....	.....	.....
INVERPC1	S/	.....	05/08/25	.....	.....	.....	.....	.....	.....	.....	.....	.....	.....	.....	.....	.....	.....
INVERTC1	S/	0.70	26/12/19	.....	.....	.....	.....	.....	.....	.....	.....	.....	.....	.....	.....	.....	.....
INVFALC1	S/	0.250	17/02/26	.....	.....	.....	.....	.....	.....	0.250	.....	.....	.....	.....	.....	.....	0.00%
IPCHAC1	S/	1.79	16/04/26	.....	.....	.....	.....	.....	.....	1.85	1.84	2,900	5,325.00	2	5 %	67.29%	
IPCHBC1	S/	0.139	29/04/26	0.139	<b>0.139</b>	0.139	0.139	0.00%	0.138	0.140	0.14	185,065	25,638.29	15	95 %	-3.47%	
ISICC1	S/	2.80	13/10/21	.....	.....	.....	.....	.....	.....	2.50	.....	.....	.....	.....	.....	.....	.....
JPMORGC1	S/	.....	21/02/17	.....	.....	.....	.....	.....	.....	.....	.....	.....	.....	.....	.....	.....	.....
PALOALC1	S/	.....	15/01/19	.....	.....	.....	.....	.....	.....	.....	.....	.....	.....	.....	.....	.....	.....
PHTBC1 (ver 12)	S/	0.048	03/04/24	.....	.....	.....	.....	.....	.....	0.048	.....	.....	.....	.....	.....	.....	.....
PORTAC1	S/	.....	26/11/10	.....	.....	.....	.....	.....	.....	.....	.....	.....	.....	.....	.....	.....	.....
PVTBC1	S/	.....	20/01/89	.....	.....	.....	.....	.....	.....	.....	.....	.....	.....	.....	.....	.....	.....
RBCAC1	S/	.....	02/05/87	.....	.....	.....	.....	.....	.....	.....	.....	.....	.....	.....	.....	.....	.....
RBCBC1	S/	.....	02/05/87	.....	.....	.....	.....	.....	.....	.....	.....	.....	.....	.....	.....	.....	.....
RVIA5BC1	S/	.....	16/12/08	.....	.....	.....	.....	.....	.....	.....	.....	.....	.....	.....	.....	.....	.....
SAGAC1	S/	6.98	22/01/26	.....	.....	.....	.....	.....	.....	.....	.....	.....	.....	.....	.....	.....	-0.29%
SOLUCIC1	S/	.....	13/02/80	.....	.....	.....	.....	.....	.....	.....	.....	.....	.....	.....	.....	.....	.....
TRADIC1	S/	0.52	24/04/26	.....	.....	.....	.....	.....	0.52	.....	.....	.....	.....	.....	5 %	0.00%	
UNACEMC1	S/	1.65	29/04/26	1.66	<b>1.66</b>	1.66	1.66	0.55%	1.66	1.69	1.66	16,132	26,781.62	4	85 %	-4.08%	
<b>AGRARIAS</b>																	

Valores	Mo ne da	Anterior		Negociación del Día											Frec. de Cotiz.	Rendim. Bursátil 2026	
		Cotización Anterior	Fecha	Cotizaciones				Variac. Día %	Propuestas		Precio promedio	N° de Accs Negociadas	Monto Efectivo Negociado	N° de Oper.			
				Apertura	Cierre	Máxima	Mínima		Compra	Venta							
ANDAHUC1 (ver 12)	S/	0.150	10/02/26	.....	.....	.....	.....	.....	.....	.....	.....	.....	.....	.....	.....	.....	0.00%
ASJUANC1	S/	1.65	02/02/26	.....	.....	.....	.....	.....	.....	.....	.....	.....	.....	.....	.....	.....	0.00%
AUNIONC1	S/	.....	03/07/97	.....	.....	.....	.....	.....	.....	.....	.....	.....	.....	.....	.....	.....	.....
CARTAVC1	S/	34.10	22/04/26	.....	.....	.....	.....	.....	33.02	34.10	33.59	131	4,400.02	5	40 %	-4.75%	
CASAGRC1	S/	9.30	28/04/26	9.30	<b>9.30</b>	9.30	9.30	0.00%	9.20	9.70	9.34	2,183	20,389.37	9	35 %	-7.00%	
CAYALTC1	S/	1.00	09/10/25	.....	.....	.....	.....	.....	.....	.....	.....	.....	.....	.....	.....	.....	.....
CHIQUIC1	S/	.....	18/03/97	.....	.....	.....	.....	.....	.....	.....	.....	.....	.....	.....	.....	.....	.....
CHUCARC1	S/	3.00	09/04/21	.....	.....	.....	.....	.....	.....	.....	.....	.....	.....	.....	.....	.....	.....
FANUPEC1	S/	.....	22/01/98	.....	.....	.....	.....	.....	.....	.....	.....	.....	.....	.....	.....	.....	.....
GANSALC1	S/	.....	04/09/96	.....	.....	.....	.....	.....	.....	.....	.....	.....	.....	.....	.....	.....	.....
INGENIC1 (D)	S/	3.00	22/02/23	.....	.....	.....	.....	.....	.....	.....	.....	.....	.....	.....	.....	.....	.....
LAREDOC1	S/	24.50	10/04/26	.....	.....	.....	.....	.....	.....	25.00	.....	.....	.....	.....	.....	5 %	4.26%
PARAMOC1	S/	12.00	26/12/22	.....	.....	.....	.....	.....	.....	.....	.....	.....	.....	.....	.....	.....	.....
POMALCC1	S/	0.258	24/04/26	0.251	<b>0.251</b>	0.251	0.251	-2.71%	0.251	0.258	0.25	146,900	36,871.90	4	55 %	11.56%	
PUCALAC1	S/	0.65	05/06/25	.....	.....	.....	.....	.....	.....	0.61	.....	.....	.....	.....	.....	.....	.....
SNJACIC1	S/	10.90	17/03/26	.....	.....	.....	.....	.....	10.00	11.25	.....	.....	.....	.....	.....	.....	3.81%
TUMANC1	S/	0.500	30/12/25	.....	.....	.....	.....	.....	.....	.....	.....	.....	.....	.....	.....	.....	.....
<b>INDUSTRIALES</b>																	
AIBC1	S/	.....	24/09/09	.....	.....	.....	.....	.....	.....	.....	.....	.....	.....	.....	.....	.....	.....
ALICORC1	S/	10.95	29/04/26	11.05	<b>11.50</b>	11.50	11.05	5.02%	11.52	11.60	11.49	253,130	2,907,739.92	43	90 %	11.10%	
AUSTRAC1	S/	1.85	09/04/26	.....	.....	.....	.....	.....	1.70	1.85	.....	.....	.....	.....	10 %	12.80%	
BACKUAC1 (ver 16)	S/	215.50	29/04/26	.....	.....	.....	.....	.....	215.50	.....	.....	.....	.....	.....	20 %	5.12%	
BACKUAC2 (ver HI, 16)	S/	.....	06/04/22	.....	.....	.....	.....	.....	.....	.....	.....	.....	.....	.....	.....	.....	.....
BACKUBC1 (ver 16)	S/	250.00	29/04/26	222.50	<b>222.50</b>	222.50	222.50	-11.00%	217.00	222.50	222.50	433	96,342.50	6	85 %	5.95%	
BACKUBC2 (ver HI, 16)	S/	.....	06/04/22	.....	.....	.....	.....	.....	.....	.....	.....	.....	.....	.....	.....	.....	.....
CORAREC1	S/	1.98	29/04/26	.....	.....	.....	.....	.....	1.98	2.10	.....	.....	.....	.....	30 %	14.32%	
CPACASC1	S/	7.20	29/04/26	7.25	<b>7.31</b>	7.44	7.25	1.54%	7.07	7.29	7.30	13,578	99,112.16	15	100 %	3.70%	
CRETEXC1	S/	0.86	17/03/26	.....	.....	.....	.....	.....	0.86	.....	.....	.....	.....	.....	.....	.....	0.00%
EXALMC1	S/	3.15	17/03/26	.....	.....	.....	.....	.....	.....	3.15	3.15	20	63.00	2	.....	31.25%	
LAIVEBC1	S/	0.78	23/04/20	.....	.....	.....	.....	.....	.....	.....	.....	.....	.....	.....	.....	.....	.....
PETROBC1	S/	.....	28/04/10	.....	.....	.....	.....	.....	.....	.....	.....	.....	.....	.....	.....	.....	.....
PIURAC1	S/	0.040	04/02/21	.....	.....	.....	.....	.....	.....	.....	.....	.....	.....	.....	.....	.....	.....
QUIMPAC1	S/	0.55	15/05/25	.....	.....	.....	.....	.....	.....	.....	.....	.....	.....	.....	.....	.....	.....
SIDERC1	S/	2.44	29/04/26	2.44	<b>2.44</b>	2.44	2.43	0.00%	2.44	2.45	2.42	12,414	29,998.56	12	85 %	19.43%	
SNCRISC1 (L)	S/	.....	17/08/94	.....	.....	.....	.....	.....	.....	.....	.....	.....	.....	.....	.....	.....	.....
SNJUANC1	S/	70.00	29/04/26	70.00	<b>70.00</b>	70.00	70.00	0.00%	65.00	73.50	71.63	135	9,670.20	9	20 %	51.81%	
UNITEXC1 (L)	S/	0.57	08/08/23	.....	.....	.....	.....	.....	.....	.....	.....	.....	.....	.....	.....	.....	.....
<b>MINERAS</b>																	
ANDEXAC1	S/	.....	03/06/99	.....	.....	.....	.....	.....	.....	.....	.....	.....	.....	.....	.....	.....	.....
ANDEXBC1	S/	0.90	12/03/26	.....	.....	.....	.....	.....	0.350	0.90	.....	.....	.....	.....	.....	.....	0.00%
ATACOAC1	S/	0.499	26/01/26	.....	.....	.....	.....	.....	.....	0.60	.....	.....	.....	.....	.....	.....	24.75%
ATACOCB1	S/	0.320	29/04/26	0.300	<b>0.300</b>	0.305	0.300	-6.25%	0.304	0.305	0.30	336,920	101,184.50	42	90 %	71.43%	
BROCALC1	S/	16.80	28/04/26	.....	.....	.....	.....	.....	16.02	.....	16.02	180	2,883.60	1	25 %	27.90%	
BUENAVC1	S/	125.00	23/04/26	.....	.....	.....	.....	.....	.....	125.00	.....	.....	.....	.....	15 %	42.57%	
CASTROC1 (L)	S/	.....	03/04/97	.....	.....	.....	.....	.....	.....	.....	.....	.....	.....	.....	.....	.....	.....
CVERDEC1	US\$	53.20	29/04/26	53.00	<b>52.50</b>	53.20	52.50	-1.32%	52.50	52.75	52.73	7,223	380,876.35	20	90 %	11.60%	
FOSPACC1	S/	.....	13/11/09	.....	.....	.....	.....	.....	.....	.....	.....	.....	.....	.....	.....	.....	.....
MINCORC1	S/	40.50	26/03/26	.....	.....	.....	.....	.....	.....	.....	.....	.....	.....	.....	.....	.....	-10.00%
MOROCOC1	S/	0.70	27/03/25	.....	.....	.....	.....	.....	.....	.....	.....	.....	.....	.....	.....	.....	.....
NEXAPEC1	S/	3.30	29/04/26	3.30	<b>3.30</b>	3.33	3.30	0.12%	3.30	3.31	3.31	82,385	272,632.33	48	95 %	42.41%	
PODERC1	S/	8.80	28/04/26	9.40	<b>9.30</b>	9.40	9.30	5.68%	9.31	9.70	9.35	2,738	25,596.90	11	65 %	0.46%	
SHPC1	S/	30.00	27/04/26	.....	.....	.....	.....	.....	28.00	30.00	.....	.....	.....	.....	25 %	30.97%	
VOLCAAC1	S/	1.88	26/02/26	1.88	<b>2.00</b>	2.00	1.88	6.38%	.....	2.00	1.94	10,100	19,627.36	5	5 %	11.11%	
VOLCABC1	S/	0.72	29/04/26	0.69	<b>0.73</b>	0.74	0.69	1.39%	0.73	0.74	0.72	3,800,147	2,746,777.96	126	100 %	-1.35%	
<b>SERVICIOS PÚBLICOS</b>																	
EDUNASC1	S/	.....	13/11/09	.....	.....	.....	.....	.....	1.00	.....	.....	.....	.....	.....	.....	.....	.....
EGEPIBC1	S/	4.95	09/02/26	.....	.....	.....	.....	.....	.....	4.85	.....	.....	.....	.....	.....	.....	0.00%
EGESUBC1	S/	.....	10/01/12	.....	.....	.....	.....	.....	1.00	.....	.....	.....	.....	.....	.....	.....	.....
ELECPBC1	S/	.....	01/09/06	.....	.....	.....	.....	.....	1.00	.....	.....	.....	.....	.....	.....	.....	.....
ELESUDC1 (ver HI)	S/	.....	15/02/11	.....	.....	.....	.....	.....	1.00	.....	.....	.....	.....	.....	.....	.....	.....
ENGIEC1	S/	4.11	29/04/26	4.05	<b>4.05</b>	4.05	4.05	-1.41%	4.04	4.10	4.06	11,841	48,092.55	24	95 %	5.67%	
EPUNOBC1 (ver HI)	S/	.....	19/02/03	.....	.....	.....	.....	.....	1.00	.....	.....	.....	.....	.....	.....	.....	.....
ESUREBC1 (ver HI)	S/	1.21	06/04/21	.....	.....	.....	.....	.....	1.18	.....	.....	.....	.....	.....	.....	.....	.....
HIDRA2C1	S/	1.30	27/04/26	1.30	<b>1.30</b>	1.30	1.30	0.00%	1.20	1.30	1.21	9,099	11,006.66	5	15 %	9.02%	
INTPEBC1	S/	0.180	16/03/26	.....	.....	.....	.....	.....	.....	0.180	.....	.....	.....	.....	.....	.....	80.00%

Valores	Mo ne da	Anterior		Negociación del Día											Frec. de Cotiz.	Rendim. Bursátil 2026
		Cotización Anterior	Fecha	Cotizaciones				Variac. Día %	Propuestas		Precio promedio	N° de Accs Negociadas	Monto Efectivo Negociado	N° de Oper.		
				Apertura	Cierre	Máxima	Mínima		Compra	Venta						
INTPECC1	S/	1.75	27/10/17	.....	.....	.....	.....	.....	.....	.....	.....	.....	.....	.....	.....	.....
LUSURC1	S/	14.20	29/04/26	.....	.....	.....	.....	.....	12.00	13.75	13.09	78	1,021.30	5	25 %	19.82%
ORYGENC1	S/	2.80	29/04/26	2.80	<b>2.80</b>	2.80	2.79	0.07%	2.79	2.80	2.80	60,423	169,126.11	46	100 %	7.71%
PERENAC1	S/	.....	01/02/99	.....	.....	.....	.....	.....	.....	.....	.....	.....	.....	.....	.....	.....
PERENBC1	S/	18.00	29/04/26	18.00	<b>18.30</b>	18.30	18.00	1.67%	18.30	18.50	18.24	2,700	49,260.00	7	10 %	1.67%
PLUZENC1	S/	1.25	29/04/26	.....	.....	.....	.....	.....	1.24	1.26	1.24	100	124.00	1	50 %	5.07%
SANGABC1 (ver HI)	S/	.....	22/12/03	.....	.....	.....	.....	.....	1.00	.....	.....	.....	.....	.....	.....	.....
SEALDC1 (ver 13)	S/	3.16	13/03/26	.....	.....	.....	.....	.....	3.19	.....	.....	.....	.....	.....	.....	0.00%
SEDAPBC1	S/	.....	12/03/04	.....	.....	.....	.....	.....	15.00	.....	.....	.....	.....	.....	.....	.....
SHOUGEC1	S/	1.00	16/02/17	.....	.....	.....	.....	.....	.....	.....	.....	.....	.....	.....	.....	.....
TELCAAC1	S/	.....	03/01/01	.....	.....	.....	.....	.....	.....	.....	.....	.....	.....	.....	.....	.....
TELCABC1	S/	.....	03/01/01	.....	.....	.....	.....	.....	.....	.....	.....	.....	.....	.....	.....	.....
<b>SEGUROS</b>																
AUGUSC1	S/	.....	02/06/14	.....	.....	.....	.....	.....	.....	.....	.....	.....	.....	.....	.....	.....
AVLASGC1	S/	.....	21/04/16	.....	.....	.....	.....	.....	.....	.....	.....	.....	.....	.....	.....	.....
CARDIFC1	S/	.....	29/12/11	.....	.....	.....	.....	.....	.....	.....	.....	.....	.....	.....	.....	.....
CESCEPC1	S/	.....	31/08/01	.....	.....	.....	.....	.....	.....	.....	.....	.....	.....	.....	.....	.....
CHUBSGC1	S/	.....	24/11/98	.....	.....	.....	.....	.....	.....	.....	.....	.....	.....	.....	.....	.....
CRECERC1	S/	.....	05/11/15	.....	.....	.....	.....	.....	.....	.....	.....	.....	.....	.....	.....	.....
INSURC1	S/	.....	24/09/09	.....	.....	.....	.....	.....	.....	.....	.....	.....	.....	.....	.....	.....
INTSEGC1	S/	.....	15/06/98	.....	.....	.....	.....	.....	.....	.....	.....	.....	.....	.....	.....	.....
LIBSEGC1	S/	.....	12/04/17	.....	.....	.....	.....	.....	.....	.....	.....	.....	.....	.....	.....	.....
MAPFSGC1	S/	8.37	06/01/26	.....	.....	.....	.....	.....	.....	.....	.....	.....	.....	.....	.....	0.00%
PACIFIC1	S/	41.30	19/12/25	.....	.....	.....	.....	.....	.....	.....	.....	.....	.....	.....	.....	.....
POSITIC1	S/	0.78	15/10/25	.....	.....	.....	.....	.....	.....	.....	.....	.....	.....	.....	.....	.....
POSITVC1	S/	.....	02/11/05	.....	.....	.....	.....	.....	.....	.....	.....	.....	.....	.....	.....	.....
PROTECC1 (ver 13)	S/	.....	28/01/08	.....	.....	.....	.....	.....	.....	.....	.....	.....	.....	.....	.....	.....
QUALSGC1	S/	0.160	27/03/19	.....	.....	.....	.....	.....	.....	.....	.....	.....	.....	.....	.....	.....
RIMSEGC1	S/	1.05	22/04/26	.....	.....	.....	.....	.....	1.05	.....	.....	.....	.....	.....	30 %	5.68%
VIVSEGC1	S/	1.13	08/06/17	.....	.....	.....	.....	.....	.....	.....	.....	.....	.....	.....	.....	.....
<b>DIVERSAS DE INVERSION</b>																
COCESUI1	S/	0.80	04/03/26	.....	.....	.....	.....	.....	0.80	.....	.....	.....	.....	.....	.....	0.00%
CONCESI1	S/	4.02	19/01/26	.....	.....	.....	.....	.....	3.60	4.00	.....	.....	.....	.....	.....	14.86%
ENPACI1	S/	0.250	28/11/23	.....	.....	.....	.....	.....	.....	.....	.....	.....	.....	.....	.....	.....
FILAMEI1	S/	1.30	18/01/24	.....	.....	.....	.....	.....	.....	.....	.....	.....	.....	.....	.....	.....
FOSSALI1 (ver 13)	S/	.....	16/05/17	.....	.....	.....	.....	.....	.....	.....	.....	.....	.....	.....	.....	.....
FUTURAI1	S/	1.59	17/12/25	.....	.....	.....	.....	.....	.....	.....	.....	.....	.....	.....	.....	.....
IIDEI1	S/	0.70	04/11/25	.....	.....	.....	.....	.....	.....	.....	.....	.....	.....	.....	.....	.....
INVCORI1	S/	3.00	07/04/25	.....	.....	.....	.....	.....	.....	.....	.....	.....	.....	.....	.....	.....
<b>INDUSTRIALES DE INVERSION</b>																
ALICORI1	S/	10.70	25/03/26	.....	.....	.....	.....	.....	.....	.....	.....	.....	.....	.....	.....	18.89%
BACKUSI1 (ver 16)	S/	22.92	29/04/26	22.95	<b>22.94</b>	23.00	22.72	0.09%	22.92	23.27	22.92	6,740	154,501.91	36	95 %	9.24%
BACKUSI2 (ver HI, 16)	S/	.....	06/04/22	.....	.....	.....	.....	.....	.....	.....	.....	.....	.....	.....	.....	.....
CORAREI1	S/	1.23	29/04/26	1.22	<b>1.22</b>	1.22	1.22	-0.81%	1.22	1.23	1.22	21,784	26,569.09	9	70 %	11.72%
CPACASI1	S/	6.15	24/02/26	6.20	<b>6.20</b>	6.20	6.20	0.81%	.....	6.30	6.20	1,314	8,146.80	1	5 %	34.78%
CRETEXI1	S/	0.80	22/05/25	.....	.....	.....	.....	.....	0.80	.....	.....	.....	.....	.....	.....	0.00%
ELCOMEI1 (F, ver 15, 10)	S/	0.370	29/04/26	.....	.....	.....	.....	.....	.....	.....	.....	.....	.....	.....	5 %	43.42%
ETERNI1	S/	2.37	23/09/25	.....	.....	.....	.....	.....	1.75	.....	.....	.....	.....	.....	.....	.....
ETNAI1	S/	0.72	18/02/26	.....	.....	.....	.....	.....	.....	0.67	.....	.....	.....	.....	.....	10.77%
GLORIAI1	S/	8.00	29/04/26	.....	.....	.....	.....	.....	7.40	8.50	8.50	97	824.50	2	35 %	5.26%
HIDROSI1	S/	1.58	30/12/25	.....	.....	.....	.....	.....	.....	.....	.....	.....	.....	.....	.....	.....
IEQSAI1	S/	0.330	20/11/24	.....	.....	.....	.....	.....	0.250	.....	.....	.....	.....	.....	.....	.....
INDECOI1	S/	6.40	27/03/26	.....	.....	.....	.....	.....	.....	6.80	.....	.....	.....	.....	.....	14.29%
MICHEI1	S/	4.60	28/04/26	.....	.....	.....	.....	.....	.....	4.60	4.60	100	460.00	1	5 %	0.00%
PIURAI1	S/	0.020	04/02/21	.....	.....	.....	.....	.....	.....	0.010	.....	.....	.....	.....	.....	.....
QUIMPAI1	S/	1.30	11/07/25	.....	.....	.....	.....	.....	.....	.....	.....	.....	.....	.....	.....	.....
RECORDI1 (L, ver 16)	S/	0.93	09/09/22	.....	.....	.....	.....	.....	.....	.....	.....	.....	.....	.....	.....	.....
SNJUANI1	S/	74.12	29/04/26	72.00	<b>72.00</b>	72.00	72.00	-2.86%	69.00	71.50	71.37	482	34,399.56	14	20 %	60.00%
UNITEXI1 (L)	S/	0.316	17/02/25	.....	.....	.....	.....	.....	.....	.....	.....	.....	.....	.....	.....	.....
<b>MINERAS DE INVERSION</b>																
BROCALI1	S/	13.61	25/03/26	.....	.....	.....	.....	.....	12.30	.....	.....	.....	.....	.....	.....	30.24%
BUENAVI1	S/	59.00	20/03/26	55.00	<b>55.00</b>	55.00	55.00	-6.78%	55.00	.....	55.00	666	36,630.00	3	5 %	22.87%
CASTROI1 (L)	S/	.....	03/04/97	.....	.....	.....	.....	.....	.....	.....	.....	.....	.....	.....	.....	.....
LUISAI1	S/	270.00	22/04/26	270.00	<b>270.00</b>	270.00	270.00	0.00%	.....	310.00	270.00	30	8,100.00	1	20 %	34.96%
MINCORI1	S/	29.00	20/04/26	29.00	<b>29.00</b>	29.00	29.00	0.00%	28.00	30.99	29.00	200	5,800.00	1	25 %	13.73%

Valores	Mo ne da	Anterior		Negociación del Día											Frec. de Cotiz.	Rendim. Bursátil 2026
		Cotización Anterior	Fecha	Cotizaciones				Variac. Día %	Propuestas		Precio promedio	N° de Accs Negociadas	Monto Efectivo Negociado	N° de Oper.		
				Apertura	Cierre	Máxima	Mínima		Compra	Venta						
MINSURI1	S/	5.80	29/04/26	5.90	<b>6.00</b>	6.00	5.90	3.45%	5.98	6.00	5.95	8,382,911	49,879,355.28	75	100 %	10.29%
MOROCO1	S/	0.331	14/04/26	.....	.....	.....	.....	.....	0.281	.....	.....	.....	.....	.....	5 %	-14.03%
NEXAPE1	S/	3.00	23/04/26	.....	.....	.....	.....	.....	.....	3.15	.....	.....	.....	.....	15 %	50.00%
PERUBA1 (D)	S/	3.15	02/03/26	.....	.....	.....	.....	.....	3.36	.....	.....	.....	.....	.....	.....	-4.26%
SPCCP1	S/	230.00	29/04/26	.....	.....	.....	.....	.....	222.00	230.00	230.00	8	1,840.00	1	70 %	27.78%
SPCCP2	S/	200.00	13/01/26	.....	.....	.....	.....	.....	.....	.....	.....	.....	.....	.....	.....	17.65%
<b>VALORES EMITIDOS EN EL EXTERIOR</b>																
AGMR	US\$	2.75	27/04/26	.....	.....	.....	.....	.....	2.80	3.00	.....	.....	.....	.....	30 %	-10.42%
AUNA	US\$	5.11	29/04/26	5.05	<b>5.11</b>	5.11	5.03	0.00%	5.06	5.44	5.06	15,990	80,869.55	57	100 %	3.23%
BAP (Ver HI)	US\$	317.00	29/04/26	321.00	<b>322.60</b>	322.60	319.20	1.77%	322.60	330.00	319.93	257	82,222.58	11	100 %	12.40%
IFS	US\$	44.80	29/04/26	44.55	<b>45.15</b>	45.15	43.85	0.78%	45.15	48.00	44.48	712	31,671.69	8	100 %	11.51%
INRETC1	US\$	29.00	29/04/26	29.00	<b>29.00</b>	29.10	28.95	0.00%	29.00	29.10	29.00	19,579	567,786.60	59	100 %	15.08%
MIRL (S)	US\$	0.013	24/04/26	.....	.....	.....	.....	.....	.....	.....	.....	.....	.....	.....	.....	.....
NUAM (Ver HI, 15)	US\$	5.55	29/04/26	.....	.....	.....	.....	.....	.....	.....	.....	.....	.....	.....	10 %	7.77%
RIO	US\$	1.89	29/04/26	1.92	<b>1.92</b>	1.95	1.90	1.59%	1.89	2.20	1.91	251,519	480,066.90	36	60 %	-19.67%
SCCO	US\$	168.87	29/04/26	170.25	<b>170.00</b>	170.25	170.00	0.67%	170.50	172.00	170.12	114	19,393.54	5	100 %	20.34%
STG	US\$	7.72	24/04/26	.....	.....	.....	.....	.....	.....	.....	.....	.....	.....	.....	.....	.....
<b>JUNIORS</b>																
CDPR	US\$	0.462	29/04/26	.....	.....	.....	.....	.....	0.463	0.490	.....	.....	.....	.....	35 %	15.50%
ECU	US\$	0.96	24/04/26	.....	.....	.....	.....	.....	.....	.....	.....	.....	.....	.....	.....	-19.39%
PML	US\$	0.73	29/04/26	0.74	<b>0.79</b>	0.79	0.74	8.22%	0.78	0.80	0.78	290,106	225,842.27	22	100 %	182.14%
PPX	US\$	0.185	29/04/26	0.185	<b>0.175</b>	0.185	0.175	-5.41%	0.173	0.178	0.18	179,594	32,769.58	8	90 %	-16.67%
REG	US\$	2.91	24/04/26	.....	.....	.....	.....	.....	.....	.....	.....	.....	.....	.....	.....	4.23%
<b>CERTIFICADO SUSCRIPCIÓN PREFERENTE</b>																
CSPFOSSC	S/	.....	.....	.....	.....	.....	.....	.....	.....	.....	.....	.....	.....	.....	.....	.....
CSPFOSSI	S/	.....	.....	.....	.....	.....	.....	.....	.....	.....	.....	.....	.....	.....	.....	.....
CSPGRHOL	S/	.....	.....	.....	.....	.....	.....	.....	.....	.....	.....	.....	.....	.....	.....	.....
CSPPROTE	S/	.....	.....	.....	.....	.....	.....	.....	.....	.....	.....	.....	.....	.....	.....	.....
<b>AMERICAN DEPOSITORY RECEIPTS</b>																
BVN	US\$	30.20	29/04/26	31.12	<b>32.47</b>	32.60	31.12	7.52%	32.10	32.78	32.42	37,904	1,228,769.48	36	100 %	19.16%
CPAC	US\$	10.76	24/04/26	.....	.....	.....	.....	.....	.....	.....	.....	.....	.....	.....	5 %	2.91%
TEF	US\$	3.90	28/04/26	.....	.....	.....	.....	.....	3.90	.....	.....	.....	.....	.....	15 %	-0.51%
<b>FONDOS BURSÁTILES Y FONDOS MUTUOS</b>																
ETFFPERUD	US\$	20.65	29/04/26	21.00	<b>21.00</b>	21.00	21.00	1.69%	20.67	23.45	20.99	92	1,931.30	2	100 %	10.12%
ETFPESOV	S/	109.30	29/04/26	.....	.....	.....	.....	.....	109.00	109.39	108.70	2	217.40	1	90 %	-1.54%
FMVCLATC	US\$	.....	03/09/25	.....	.....	.....	.....	.....	.....	.....	.....	.....	.....	.....	.....	.....
<b>FONDOS DE INVERSIÓN</b>																
FICCOMP10	US\$	128.39	28/04/26	128.43	<b>128.43</b>	128.43	128.43	0.03%	.....	.....	128.43	882	113,275.26	2	95 %	2.11%
FICCOMP13	US\$	115.67	29/04/26	115.69	<b>115.69</b>	115.69	115.69	0.02%	.....	.....	115.69	21	2,429.49	2	90 %	2.12%
FICCOMP16	US\$	105.78	29/04/26	105.80	<b>105.80</b>	105.80	105.80	0.02%	.....	.....	105.80	9,121	965,001.80	7	100 %	2.14%
FICCOMP17	US\$	103.63	29/04/26	103.65	<b>103.65</b>	103.85	103.65	0.02%	.....	.....	103.71	2,796	289,959.60	5	85 %	2.10%
FICOCMP1	US\$	451.32	29/04/26	453.02	<b>453.02</b>	453.02	453.02	0.38%	.....	.....	453.02	111	50,285.22	1	70 %	2.50%
FICOCMP2	US\$	459.27	29/04/26	459.35	<b>459.35</b>	459.35	459.35	0.02%	.....	.....	459.35	1,308	600,829.80	1	70 %	2.11%
FICOCMP4	US\$	191.64	17/04/26	191.98	<b>191.98</b>	191.98	191.98	0.18%	.....	.....	191.98	33	6,335.34	1	10 %	2.01%
FICOCMP5	US\$	152.65	29/04/26	.....	.....	.....	.....	.....	.....	.....	.....	.....	.....	.....	60 %	2.11%
FICOCMP6	US\$	141.59	29/04/26	141.61	<b>141.61</b>	141.61	141.61	0.01%	.....	.....	141.61	28,240	3,999,066.40	1	50 %	2.11%
FICOCMP9	US\$	130.74	29/04/26	130.77	<b>130.77</b>	130.77	130.77	0.02%	.....	.....	130.77	699	91,408.23	2	65 %	2.08%
FICOIF5	US\$	4.15	28/04/26	4.16	<b>4.16</b>	4.16	4.16	0.24%	.....	.....	4.16	484,151	2,014,068.16	1	35 %	2.46%
FICOIF7	US\$	373.29	27/04/26	373.90	<b>373.90</b>	373.90	373.90	0.16%	.....	.....	373.90	5,379	2,011,208.10	1	30 %	8.17%
FICORPS	S/	160.60	29/04/26	160.80	<b>160.63</b>	160.80	160.63	0.02%	.....	.....	160.70	16,707	2,684,877.23	5	60 %	2.01%
FICORPS2	S/	150.81	20/04/26	151.26	<b>151.11</b>	151.26	151.11	0.20%	.....	.....	151.18	54,840	8,290,924.05	4	25 %	2.02%
FICORPS3	S/	147.82	06/04/26	148.66	<b>148.51</b>	148.66	148.51	0.47%	.....	.....	148.58	94,220	13,999,676.60	3	15 %	1.96%
FICORPS4	S/	147.86	01/04/26	148.84	<b>148.69</b>	148.84	148.69	0.56%	.....	.....	148.77	94,163	14,008,160.87	2	10 %	1.99%
FICORPS5	S/	143.12	29/04/26	143.26	<b>143.15</b>	143.26	143.15	0.02%	.....	.....	143.20	98,538	14,111,129.34	6	20 %	2.43%
FICRPS11	S/	122.00	29/04/26	122.15	<b>122.02</b>	122.15	122.02	0.02%	.....	.....	122.09	17,230	2,103,572.13	3	100 %	2.37%
FICRPS12	S/	118.86	29/04/26	119.20	<b>119.28</b>	120.01	118.89	0.35%	.....	.....	119.46	4,720	563,849.52	11	100 %	2.98%
FICRPS13	S/	116.80	29/04/26	116.94	<b>116.82</b>	116.94	116.82	0.02%	.....	.....	116.88	94,073	10,994,911.14	5	100 %	2.37%
FICRPS14	S/	115.27	29/04/26	115.30	<b>115.30</b>	115.30	115.30	0.03%	.....	.....	115.30	765	88,204.50	1	100 %	2.38%
FICRPS15	S/	112.73	29/04/26	112.88	<b>112.76</b>	112.88	112.76	0.03%	.....	.....	112.82	108,163	12,203,183.74	4	100 %	2.36%
FICRPS16	S/	112.67	29/04/26	112.70	<b>112.70</b>	112.70	112.70	0.03%	.....	.....	112.70	55	6,198.50	1	100 %	2.37%
FICRPS17	S/	111.62	29/04/26	111.64	<b>111.64</b>	111.64	111.64	0.02%	.....	.....	111.64	55	6,140.20	1	100 %	2.37%
FICRPS18	S/	109.85	29/04/26	109.87	<b>109.87</b>	109.87	109.87	0.02%	.....	.....	109.87	876	96,246.12	2	85 %	2.39%
FICRPS19	S/	109.15	29/04/26	109.29	<b>109.17</b>	109.29	109.17	0.02%	.....	.....	109.23	41,187	4,499,030.55	3	70 %	2.34%
FICRPS20	S/	108.11	29/04/26	108.24	<b>108.13</b>	108.24	108.13	0.02%	.....	.....	108.18	18,601	2,012,349.13	3	100 %	2.37%
FICRPS21	S/	104.28	29/04/26	104.30	<b>104.30</b>	104.30	104.30	0.02%	.....	.....	104.30	1,802	187,948.60	3	95 %	2.04%

Valores	Mo ne da	Anterior		Negociación del Día										Frec. de Cotiz.	Rendim. Bursátil 2026	
		Cotización Anterior	Fecha	Cotizaciones				Variac. Día %	Propuestas		Precio promedio	N° de Accs Negociadas	Monto Efectivo Negociado			N° de Oper.
				Apertura	Cierre	Máxima	Mínima		Compra	Venta						
FIYAKUD (ver 13)	US\$	.....	13/02/24	.....	.....	.....	.....	.....	.....	.....	.....	.....	.....	.....	.....	.....
FIYAKUS (ver 13)	S/	.....	13/02/24	.....	.....	.....	.....	.....	.....	.....	.....	.....	.....	.....	.....	.....
<b>FIBRAS</b>																
FIBCCAP	US\$	50.00	27/04/26	50.00	<b>50.00</b>	50.00	50.00	0.00%	.....	50.00	50.00	34	1,700.00	2	25 %	-0.35%
FIBPRIME	US\$	6.40	29/04/26	6.35	<b>6.35</b>	6.35	6.35	-0.78%	6.20	6.35	6.36	1,795	11,419.97	15	85 %	-0.34%

### 3.1. Valores Listados por Agente Promotor

Valores y Agente Promotor	Mo ne da	Anterior		Negociación del Día										Frec. de Cotiz.	Rendim. Bursátil 2026		
		Cotización Anterior	Fecha	Cotizaciones				Variac. Día %	Propuestas		Precio Promedio	N° de Accs Negociadas	Monto Efectivo Negociado			N° de Oper	
				Apertura	Cierre	Máxima	Mínima		Compra	Venta							
<b>Acciones</b>																	
SBUX	ANS	US\$	106.30	29/04/26	.....	.....	.....	.....	.....	105.00	.....	.....	.....	.....	10 %	23.76%	
AAL	BVL	US\$	11.29	29/04/26	.....	.....	.....	.....	.....	.....	.....	.....	.....	.....	30 %	-27.16%	
AAPL	BVL	US\$	269.80	29/04/26	269.80	<b>274.00</b>	274.00	269.80	1.56 %	.....	276.00	.....	530	144,856.70	8	80 %	.....
ABNB	BVL	US\$	141.06	24/04/26	.....	.....	.....	.....	.....	.....	.....	.....	.....	.....	5 %	2.87%	
ABT	BVL	US\$	92.80	24/04/26	.....	.....	.....	.....	.....	.....	.....	.....	.....	.....	.....	.....	
ADBE	BVL	US\$	242.59	28/04/26	.....	.....	.....	.....	.....	260.00	.....	.....	3	724.56	1	65 %	-30.69%
ADI	BVL	US\$	392.59	24/04/26	.....	.....	.....	.....	.....	.....	.....	.....	.....	.....	.....	.....	
AEM	BVL	US\$	198.24	24/04/26	.....	.....	.....	.....	.....	.....	.....	.....	.....	.....	.....	.....	
AMAT	BVL	US\$	404.86	24/04/26	.....	.....	.....	.....	.....	.....	.....	.....	.....	.....	20 %	48.30%	
AMD	BVL	US\$	338.50	29/04/26	348.00	<b>352.10</b>	352.40	348.00	4.02 %	.....	429.00	.....	843	295,771.50	9	100 %	62.87%
AMZN	BVL	US\$	262.00	29/04/26	263.55	<b>263.73</b>	265.50	258.00	0.66 %	250.00	266.00	.....	417	108,849.29	22	95 %	14.12%
APP	BVL	US\$	460.29	24/04/26	436.50	<b>436.50</b>	436.50	436.50	-5.17 %	.....	.....	.....	34	14,841.00	1	5 %	-8.34%
AVGO	BVL	US\$	396.50	28/04/26	410.50	<b>415.50</b>	415.50	406.50	4.79 %	.....	.....	.....	367	151,953.50	3	70 %	19.71%
AXP	BVL	US\$	318.84	24/04/26	.....	.....	.....	.....	.....	.....	.....	.....	.....	.....	10 %	-14.81%	
BA	BVL	US\$	231.33	24/04/26	.....	.....	.....	.....	.....	.....	.....	.....	.....	.....	10 %	10.84%	
BAC	BVL	US\$	52.63	27/04/26	.....	.....	.....	.....	.....	.....	.....	.....	.....	.....	30 %	-5.16%	
BKNG	BVL	US\$	177.52	24/04/26	.....	.....	.....	.....	.....	.....	.....	.....	.....	.....	5 %	12.43%	
BLK	BVL	US\$	1,055.00	28/04/26	.....	.....	.....	.....	.....	.....	.....	.....	.....	.....	10 %	-1.40%	
BRKB	BVL	US\$	474.92	29/04/26	475.33	<b>476.05</b>	476.05	475.33	0.24 %	.....	.....	.....	18	8,566.74	2	65 %	-4.92%
C	BVL	US\$	129.14	27/04/26	.....	.....	.....	.....	.....	.....	.....	.....	.....	.....	30 %	8.19%	
CAT	BVL	US\$	828.79	24/04/26	.....	.....	.....	.....	.....	.....	.....	.....	.....	.....	10 %	36.47%	
CCL	BVL	US\$	26.77	24/04/26	.....	.....	.....	.....	.....	.....	.....	.....	.....	.....	.....	.....	
COIN	BVL	US\$	182.00	29/04/26	.....	.....	.....	.....	.....	187.00	.....	.....	.....	.....	25 %	-22.22%	
COST	BVL	US\$	997.50	28/04/26	.....	.....	.....	.....	.....	.....	.....	.....	.....	.....	15 %	14.89%	
CRWD	BVL	US\$	454.61	24/04/26	.....	.....	.....	.....	.....	.....	.....	.....	.....	.....	5 %	-2.00%	
CSCO	BVL	US\$	88.26	24/04/26	.....	.....	.....	.....	.....	.....	.....	.....	.....	.....	.....	.....	
CVX	BVL	US\$	184.78	27/04/26	.....	.....	.....	.....	.....	.....	.....	.....	.....	.....	20 %	11.36%	
DAL	BVL	US\$	68.20	24/04/26	.....	.....	.....	.....	.....	.....	.....	.....	.....	.....	15 %	1.58%	
DELL	BVL	US\$	215.97	24/04/26	.....	.....	.....	.....	.....	.....	.....	.....	.....	.....	20 %	60.06%	
DIS	BVL	US\$	102.35	24/04/26	.....	.....	.....	.....	.....	.....	.....	.....	1	102.35	1	5 %	-11.05%
ENPH	BVL	US\$	35.24	24/04/26	.....	.....	.....	.....	.....	.....	.....	.....	.....	.....	5 %	-24.27%	
ETN	BVL	US\$	416.77	24/04/26	.....	.....	.....	.....	.....	.....	.....	.....	.....	.....	.....	.....	
F	BVL	US\$	12.49	24/04/26	.....	.....	.....	.....	.....	.....	.....	.....	.....	.....	5 %	-3.58%	
GM	BVL	US\$	77.96	24/04/26	.....	.....	.....	.....	.....	.....	.....	.....	.....	.....	.....	.....	
GOOG	BVL	US\$	350.20	29/04/26	364.46	<b>379.00</b>	380.10	364.46	8.22 %	.....	.....	.....	260	97,149.22	4	70 %	20.64%
HOOD	BVL	US\$	70.50	29/04/26	.....	.....	.....	.....	.....	.....	.....	.....	.....	.....	10 %	-41.42%	
HPE	BVL	US\$	28.62	24/04/26	.....	.....	.....	.....	.....	.....	.....	.....	.....	.....	.....	.....	
IBKR	BVL	US\$	77.59	24/04/26	.....	.....	.....	.....	.....	.....	.....	.....	.....	.....	.....	.....	
IBM	BVL	US\$	228.05	24/04/26	.....	.....	.....	.....	.....	.....	.....	.....	.....	.....	10 %	-23.82%	
JNJ	BVL	US\$	225.34	24/04/26	.....	.....	.....	.....	.....	225.00	.....	.....	.....	.....	10 %	2.22%	
JPM	BVL	US\$	308.62	29/04/26	.....	.....	.....	.....	.....	.....	.....	.....	.....	.....	30 %	-3.25%	
K	BVL	US\$	32.16	24/04/26	.....	.....	.....	.....	.....	.....	.....	.....	.....	.....	.....	.....	
KO	BVL	US\$	78.70	29/04/26	.....	.....	.....	.....	.....	.....	.....	.....	.....	.....	5 %	12.25%	
LLY	BVL	US\$	852.40	29/04/26	.....	.....	.....	.....	.....	.....	.....	.....	.....	.....	30 %	-15.35%	
MCD	BVL	US\$	291.22	29/04/26	.....	.....	.....	.....	.....	.....	.....	.....	.....	.....	10 %	-8.99%	
MELI	BVL	US\$	1,748.00	29/04/26	1,788.00	<b>1,788.00</b>	1,788.00	1,788.00	2.29 %	.....	.....	.....	3	5,364.00	1	30 %	-11.28%
META	BVL	US\$	673.20	29/04/26	630.00	<b>614.50</b>	638.99	602.00	-8.72 %	613.00	639.00	.....	1,004	612,753.25	65	100 %	-7.32%
MMM	BVL	US\$	145.77	24/04/26	.....	.....	.....	.....	.....	.....	.....	.....	.....	.....	.....	.....	
MRK	BVL	US\$	110.23	24/04/26	.....	.....	.....	.....	.....	.....	.....	.....	.....	.....	5 %	4.21%	
MS	BVL	US\$	190.18	24/04/26	.....	.....	.....	.....	.....	.....	.....	.....	.....	.....	.....	.....	
MSFT	BVL	US\$	424.20	29/04/26	409.00	<b>408.00</b>	409.00	398.00	-3.82 %	408.00	409.00	.....	1,603	645,884.71	44	100 %	-16.56%
MSTR	BVL	US\$	169.20	27/04/26	.....	.....	.....	.....	.....	.....	.....	.....	.....	.....	30 %	2.99%	
ORCL	BVL	US\$	166.70	28/04/26	162.50	<b>162.50</b>	162.50	162.50	-2.52 %	.....	.....	.....	46	7,475.00	1	85 %	-17.60%
OXY	BVL	US\$	57.27	27/04/26	60.50	<b>60.50</b>	60.50	60.50	5.64 %	.....	.....	.....	100	6,050.00	1	50 %	53.13%
PANW	BVL	US\$	179.00	29/04/26	.....	.....	.....	.....	.....	185.00	.....	.....	.....	.....	25 %	-9.60%	
PEP	BVL	US\$	155.76	29/04/26	158.47	<b>158.47</b>	158.47	158.47	1.74 %	.....	.....	.....	37	5,863.39	1	15 %	4.95%
PFE	BVL	US\$	26.70	28/04/26	.....	.....	.....	.....	.....	.....	.....	.....	30	801.00	1	35 %	6.59%
PG	BVL	US\$	146.45	29/04/26	.....	.....	.....	.....	.....	146.64	.....	.....	.....	.....	10 %	3.01%	
PLTR	BVL	US\$	143.10	24/04/26	.....	.....	.....	.....	.....	.....	.....	.....	.....	.....	40 %	-16.30%	
PSKY	BVL	US\$	10.59	24/04/26	.....	.....	.....	.....	.....	.....	.....	.....	.....	.....	5 %	-7.27%	
PYPL	BVL	US\$	49.77	27/04/26	50.00	<b>50.00</b>	50.00	50.00	0.46 %	.....	.....	.....	100	5,000.00	1	25 %	-14.57%
REGN	BVL	US\$	744.44	24/04/26	.....	.....	.....	.....	.....	.....	.....	.....	.....	.....	.....	.....	
SHOP	BVL	US\$	124.42	24/04/26	.....	.....	.....	.....	.....	.....	.....	.....	.....	.....	5 %	-27.66%	

Valores y Agente Promotor	Mo no da	Anterior		Negociación del Día										Frec. de Cotiz.	Rendim. Bursátil 2026			
		Cotización Anterior	Fecha	Cotizaciones				Variac. Día%	Propuestas		Precio Promedio	N° de Accs Negociadas	Monto Efectivo Negociado			N° de Oper		
				Apertura	Cierre	Máxima	Mínima		Compra	Venta								
SLB	BVL	US\$	55.23	24/04/26	.....	.....	.....	.....	.....	.....	.....	.....	.....	.....	.....	35 %	43.10%	
SMCI	BVL	US\$	27.85	27/04/26	26.48	26.48	26.48	26.48	-4.92 %	.....	.....	.....	.....	190	5,031.20	1	25 %	-11.73%
T	BVL	US\$	25.52	24/04/26	.....	.....	.....	.....	.....	.....	.....	.....	.....	.....	.....	.....	5 %	8.00%
TTD	BVL	US\$	23.14	24/04/26	.....	.....	.....	.....	.....	.....	.....	.....	.....	.....	.....	.....	.....	.....
UAL	BVL	US\$	91.90	24/04/26	.....	.....	.....	.....	.....	.....	.....	.....	.....	.....	.....	.....	5 %	-6.88%
UBER	BVL	US\$	74.10	29/04/26	.....	.....	.....	.....	.....	74.00	82.00	.....	.....	.....	.....	.....	75 %	-9.91%
UPS	BVL	US\$	108.24	24/04/26	.....	.....	.....	.....	.....	.....	.....	.....	.....	.....	.....	.....	10 %	-0.94%
V	BVL	US\$	335.00	29/04/26	328.00	329.21	329.21	327.05	-1.73 %	329.25	340.00	.....	.....	705	231,359.70	4	60 %	-7.32%
VZ	BVL	US\$	47.10	24/04/26	.....	.....	.....	.....	.....	.....	.....	.....	.....	.....	.....	.....	5 %	9.44%
WFC	BVL	US\$	80.56	24/04/26	.....	.....	.....	.....	.....	.....	.....	.....	.....	.....	.....	.....	.....	.....
WMT	BVL	US\$	127.59	24/04/26	129.52	129.52	129.52	129.52	1.51 %	.....	.....	.....	.....	60	7,771.20	1	10 %	15.39%
WPM	BVL	US\$	126.65	29/04/26	.....	.....	.....	.....	.....	.....	.....	.....	.....	.....	.....	.....	15 %	9.70%
XOM	BVL	US\$	148.19	24/04/26	.....	.....	.....	.....	.....	.....	.....	.....	.....	.....	.....	.....	10 %	34.93%
XYZ	BVL	US\$	71.28	24/04/26	.....	.....	.....	.....	.....	.....	.....	.....	.....	.....	.....	.....	.....	.....
FCX	CON	US\$	57.00	29/04/26	57.50	58.00	58.50	57.50	1.75 %	.....	60.97	.....	.....	707	41,022.60	5	75 %	14.74%
TSLA	CON	US\$	377.10	28/04/26	379.00	381.00	381.00	377.50	1.03 %	.....	450.00	.....	.....	56	21,237.50	10	90 %	-16.17%
ABX	CRE	US\$	40.72	27/04/26	.....	.....	.....	.....	.....	.....	40.72	.....	.....	2	81.44	2	40 %	-8.08%
BMJ	CRE	US\$	57.78	24/04/26	.....	.....	.....	.....	.....	.....	.....	.....	.....	.....	.....	.....	10 %	9.28%
CMG	CRE	US\$	33.64	24/04/26	.....	.....	.....	.....	.....	.....	.....	.....	.....	.....	.....	.....	.....	.....
CRM	CRE	US\$	180.96	29/04/26	174.41	174.41	174.41	174.41	-3.62 %	.....	193.62	.....	.....	52	9,075.87	2	65 %	-33.99%
CVS	CRE	US\$	82.00	29/04/26	.....	.....	.....	.....	.....	.....	.....	.....	.....	.....	.....	.....	5 %	5.81%
FDX	CRE	US\$	387.89	24/04/26	.....	.....	.....	.....	.....	.....	.....	.....	.....	.....	.....	.....	5 %	27.26%
GE	CRE	US\$	284.56	24/04/26	.....	.....	.....	.....	.....	.....	290.00	.....	.....	.....	.....	.....	.....	1.90%
GILD	CRE	US\$	129.36	29/04/26	131.50	131.50	131.50	131.50	1.65 %	.....	.....	.....	.....	44	5,786.00	1	10 %	5.62%
GOOGL	CRE	US\$	349.00	29/04/26	374.00	380.00	385.00	365.00	8.88 %	355.83	390.00	.....	.....	701	264,223.16	36	95 %	21.02%
GS	CRE	US\$	937.81	24/04/26	.....	.....	.....	.....	.....	.....	935.00	.....	.....	.....	.....	.....	.....	-10.32%
HBM	CRE	US\$	23.10	28/04/26	22.90	22.77	22.91	22.77	-1.43 %	22.80	23.30	.....	.....	4,575	104,793.40	7	85 %	14.77%
HD	CRE	US\$	332.30	24/04/26	.....	.....	.....	.....	.....	.....	.....	.....	.....	.....	.....	.....	5 %	-16.76%
INTC	CRE	US\$	94.00	29/04/26	92.00	93.90	93.90	92.00	-0.11 %	92.00	94.50	.....	.....	148	13,912.20	7	90 %	160.33%
KHC	CRE	US\$	22.42	29/04/26	.....	.....	.....	.....	.....	.....	.....	.....	.....	.....	.....	.....	5 %	-7.28%
LMT	CRE	US\$	511.57	28/04/26	.....	.....	.....	.....	.....	.....	.....	.....	.....	.....	.....	.....	5 %	.....
MA	CRE	US\$	506.43	24/04/26	.....	.....	.....	.....	.....	.....	.....	.....	.....	.....	.....	.....	10 %	-9.95%
MRNA	CRE	US\$	48.70	24/04/26	.....	.....	.....	.....	.....	.....	46.50	.....	.....	.....	.....	.....	.....	73.09%
MU	CRE	US\$	514.10	29/04/26	515.00	509.74	515.00	509.00	-0.85 %	.....	590.00	.....	.....	438	223,916.53	6	100 %	72.30%
NEE	CRE	US\$	94.83	24/04/26	.....	.....	.....	.....	.....	.....	.....	.....	.....	.....	.....	.....	10 %	16.24%
NEM	CRE	US\$	110.25	28/04/26	.....	.....	.....	.....	.....	.....	125.00	.....	.....	.....	.....	.....	60 %	10.47%
NKE	CRE	US\$	45.14	24/04/26	44.71	44.71	44.71	44.71	-0.95 %	44.30	62.00	.....	.....	100	4,471.00	1	50 %	-28.41%
ON	CRE	US\$	98.04	24/04/26	.....	.....	.....	.....	.....	.....	.....	.....	.....	.....	.....	.....	.....	.....
QCOM	CRE	US\$	155.60	29/04/26	174.60	178.70	183.52	174.60	14.85 %	.....	.....	.....	.....	652	117,750.70	6	15 %	2.76%
SPG	CRE	US\$	201.16	24/04/26	.....	.....	.....	.....	.....	.....	.....	.....	.....	.....	.....	.....	.....	.....
STZ	CRE	US\$	155.08	24/04/26	.....	.....	.....	.....	.....	.....	.....	.....	.....	.....	.....	.....	.....	.....
TGT	CRE	US\$	129.72	27/04/26	.....	.....	.....	.....	.....	.....	.....	.....	.....	.....	.....	.....	15 %	31.55%
TMO	CRE	US\$	468.00	29/04/26	.....	.....	.....	.....	.....	.....	.....	.....	.....	.....	.....	.....	10 %	-8.13%
TMUS	CRE	US\$	182.75	24/04/26	.....	.....	.....	.....	.....	.....	.....	.....	.....	.....	.....	.....	.....	5.08%
UNH	CRE	US\$	368.98	29/04/26	368.00	368.20	368.20	367.00	-0.21 %	.....	369.50	.....	.....	134	49,272.40	5	90 %	11.91%
ZM	CRE	US\$	90.83	24/04/26	.....	.....	.....	.....	.....	.....	.....	.....	.....	.....	.....	.....	.....	7.35%
COP	ITG	US\$	121.68	24/04/26	127.00	127.00	127.00	127.00	4.37 %	.....	.....	.....	.....	98	12,446.00	1	10 %	35.25%
NFLX	ITG	US\$	92.25	28/04/26	93.28	93.93	94.50	93.28	1.82 %	93.00	100.00	.....	.....	538	50,248.80	10	90 %	0.09%
NVDA	ITG	US\$	208.68	29/04/26	208.68	201.00	219.99	200.00	-3.68 %	200.50	210.00	.....	.....	939	190,790.24	32	100 %	6.97%
ZTS	ITG	US\$	117.87	24/04/26	.....	.....	.....	.....	.....	.....	.....	.....	.....	.....	.....	.....	5 %	.....
Fondos Bursátiles																		
IWM	BNB	US\$	277.14	27/04/26	.....	.....	.....	.....	.....	.....	.....	.....	.....	.....	.....	.....	25 %	11.53%
ACWI	BVL	US\$	149.00	28/04/26	149.73	149.73	149.73	149.73	0.49 %	142.00	.....	.....	.....	180	26,951.40	1	30 %	4.93%
AGG	BVL	US\$	99.44	27/04/26	.....	.....	.....	.....	.....	.....	.....	.....	.....	.....	.....	.....	5 %	-0.07%
AGGG	BVL	US\$	4.40	24/04/26	.....	.....	.....	.....	.....	.....	.....	.....	.....	.....	.....	.....	.....	.....
AIQ	BVL	US\$	55.38	24/04/26	54.20	54.20	54.20	54.20	-2.13 %	.....	.....	.....	.....	40	2,168.00	1	20 %	6.17%
ARGT	BVL	US\$	91.97	24/04/26	.....	.....	.....	.....	.....	.....	.....	.....	.....	.....	.....	.....	5 %	1.14%
ARKF	BVL	US\$	42.43	24/04/26	.....	.....	.....	.....	.....	.....	.....	.....	.....	.....	.....	.....	.....	.....
ARKG	BVL	US\$	29.91	24/04/26	.....	.....	.....	.....	.....	.....	.....	.....	.....	.....	.....	.....	.....	.....
ARKQ	BVL	US\$	130.12	24/04/26	.....	.....	.....	.....	.....	.....	.....	.....	.....	.....	.....	.....	.....	0.92%
ARKW	BVL	US\$	138.50	24/04/26	.....	.....	.....	.....	.....	.....	.....	.....	.....	.....	.....	.....	.....	.....
ARKX	BVL	US\$	33.24	24/04/26	.....	.....	.....	.....	.....	.....	.....	.....	.....	.....	.....	.....	.....	.....
BAI	BVL	US\$	42.44	24/04/26	.....	.....	.....	.....	.....	.....	.....	.....	.....	.....	.....	.....	.....	.....
BBEU	BVL	US\$	75.89	24/04/26	.....	.....	.....	.....	.....	.....	.....	.....	.....	.....	.....	.....	.....	.....
BBJP	BVL	US\$	71.20	24/04/26	.....	.....	.....	.....	.....	.....	.....	.....	.....	.....	.....	.....	.....	.....
BBUS	BVL	US\$	128.91	24/04/26	.....	.....	.....	.....	.....	.....	.....	.....	.....	.....	.....	.....	.....	.....
BITU	BVL	US\$	14.69	24/04/26	.....	.....	.....	.....	.....	.....	.....	.....	.....	.....	.....	.....	5 %	-55.90%
BITX	BVL	US\$	18.66	24/04/26	.....	.....	.....	.....	.....	.....	.....	.....	.....	.....	.....	.....	10 %	-28.38%
BKLN	BVL	US\$	20.56	24/04/26	.....	.....	.....	.....	.....	.....	.....	.....	.....	.....	.....	.....	.....	.....
BOTZ	BVL	US\$	38.49	24/04/26	38.21	38.21	38.21	38.21	-0.73 %	.....	.....	.....	.....	2,284	87,271.64	1	10 %	4.68%
BS0A	BVL	US\$	5.54	24/04/26	.....	.....	.....	.....	.....	.....	.....	.....	.....	.....	.....	.....	.....	.....
BS28	BVL	US\$	5.32	24/04/26	.....	.....	.....	.....	.....	.....	.....	.....	.....	.....	.....	.....	.....	.....
BS29	BVL	US\$	5.30	24/04/26	.....	.....	.....	.....	.....	.....	.....	.....	.....	.....	.....	.....	.....	.....
BS30	BVL	US\$	5.10	24/04/26	.....	.....	.....	.....	.....	.....	.....	.....	.....	.....	.....	.....	.....	.....
BS8A	BVL	US\$	5.79	24/04/26	.....	.....	.....	.....	.....	.....	.....	.....	.....	.....	.....	.....	.....	.....
BS9A	BVL	US\$	5.76	24/04/26	.....	.....	.....	.....	.....	.....	.....	.....	.....	.....	.....	.....	.....	.....

Valores y Agente Promotor	Mo no da	Anterior		Negociación del Día										Frec. de Cotiz.	Rendim. Bursátil 2026		
		Cotización Anterior	Fecha	Cotizaciones				Variac. Día%	Propuestas		Precio Promedio	N° de Accs Negociadas	Monto Efectivo Negociado			N° de Oper	
				Apertura	Cierre	Máxima	Mínima		Compra	Venta							
BTCCU	BVL	US\$	13.55	24/04/26	.....	.....	.....	.....	.....	.....	.....	.....	.....	.....	.....	.....	.....
BTCO	BVL	US\$	76.51	24/04/26	.....	.....	.....	.....	.....	.....	.....	.....	.....	.....	.....	.....	.....
BUG	BVL	US\$	26.81	24/04/26	.....	.....	.....	.....	.....	.....	.....	.....	.....	.....	.....	.....	.....
CIBR	BVL	US\$	67.55	24/04/26	.....	.....	.....	.....	.....	.....	.....	.....	.....	.....	.....	10 %	-11.10%
CIND	BVL	US\$	595.95	24/04/26	.....	.....	.....	.....	.....	.....	.....	.....	.....	.....	.....	.....	-4.64%
CJPU	BVL	US\$	270.27	24/04/26	.....	.....	.....	.....	.....	.....	.....	.....	.....	.....	.....	.....	-2.49%
CNDX	BVL	US\$	1,562.00	24/04/26	1,572.00	1,572.00	1,572.00	1,572.00	0.64 %	.....	.....	.....	24	37,728.00	1	10 %	9.83%
COPX	BVL	US\$	78.60	29/04/26	.....	.....	.....	.....	.....	.....	92.00	.....	.....	.....	.....	80 %	8.74%
CQQQ	BVL	US\$	50.24	24/04/26	.....	.....	.....	.....	.....	.....	.....	.....	.....	.....	.....	.....	.....
CRPA	BVL	US\$	5.99	24/04/26	.....	.....	.....	.....	.....	.....	.....	.....	.....	.....	.....	5 %	.....
DAPP	BVL	US\$	18.96	24/04/26	.....	.....	.....	.....	.....	.....	.....	.....	.....	.....	.....	.....	.....
DBEU	BVL	US\$	50.29	24/04/26	.....	.....	.....	.....	.....	.....	.....	.....	.....	.....	.....	.....	.....
DFNS	BVL	US\$	65.46	24/04/26	.....	.....	.....	.....	.....	.....	.....	.....	.....	.....	.....	.....	.....
DTCR	BVL	US\$	28.43	24/04/26	28.58	28.58	28.58	28.58	0.53 %	.....	.....	.....	868	24,807.44	1	5 %	21.10%
DTLA	BVL	US\$	4.60	24/04/26	.....	.....	.....	.....	.....	.....	.....	.....	.....	.....	.....	.....	0.65%
EEM	BVL	US\$	63.14	29/04/26	62.00	63.20	63.20	62.00	0.10 %	63.20	.....	.....	2,225	140,298.75	3	70 %	15.90%
EFA	BVL	US\$	100.75	29/04/26	.....	.....	.....	.....	.....	.....	.....	.....	.....	.....	.....	45 %	4.46%
EIS	BVL	US\$	127.01	24/04/26	.....	.....	.....	.....	.....	.....	.....	.....	.....	.....	.....	.....	.....
EMB	BVL	US\$	96.03	27/04/26	.....	.....	.....	.....	.....	.....	.....	.....	.....	.....	.....	5 %	0.44%
EMCA	BVL	US\$	6.77	24/04/26	6.74	6.74	6.74	6.74	-0.43 %	.....	.....	.....	44,747	301,594.78	1	20 %	0.60%
EPI	BVL	US\$	43.30	24/04/26	.....	.....	.....	.....	.....	.....	.....	.....	.....	.....	.....	.....	.....
EPU	BVL	US\$	80.60	24/04/26	78.00	78.00	78.00	78.00	-3.23 %	78.00	80.60	.....	50	3,905.18	3	60 %	8.29%
ESGV	BVL	US\$	125.55	24/04/26	.....	.....	.....	.....	.....	.....	.....	.....	.....	.....	.....	.....	.....
ETHA	BVL	US\$	17.27	24/04/26	.....	.....	.....	.....	.....	.....	.....	.....	.....	.....	.....	20 %	-17.26%
ETHU	BVL	US\$	26.64	29/04/26	.....	.....	.....	.....	.....	.....	.....	.....	.....	.....	.....	30 %	-53.90%
EUDF	BVL	US\$	35.91	24/04/26	.....	.....	.....	.....	.....	.....	.....	.....	.....	.....	.....	.....	.....
EUFN	BVL	US\$	37.41	24/04/26	.....	.....	.....	.....	.....	.....	.....	.....	.....	.....	.....	.....	-11.71%
EWG	BVL	US\$	42.12	24/04/26	.....	.....	.....	.....	.....	.....	.....	.....	.....	.....	.....	.....	7.55%
EWJ	BVL	US\$	86.99	29/04/26	.....	.....	.....	.....	.....	.....	.....	.....	.....	.....	.....	15 %	6.93%
EWZ	BVL	US\$	39.89	24/04/26	.....	.....	.....	.....	.....	.....	.....	.....	.....	.....	.....	25 %	29.32%
FAS	BVL	US\$	135.35	24/04/26	.....	.....	.....	.....	.....	.....	.....	.....	.....	.....	.....	.....	-24.64%
FEZ	BVL	US\$	64.70	29/04/26	.....	.....	.....	.....	.....	.....	.....	.....	.....	.....	.....	10 %	0.59%
FLBL	BVL	US\$	23.17	24/04/26	.....	.....	.....	.....	.....	.....	.....	.....	.....	.....	.....	.....	.....
FLCB	BVL	US\$	21.54	24/04/26	.....	.....	.....	.....	.....	.....	.....	.....	.....	.....	.....	.....	.....
FLCO	BVL	US\$	21.48	24/04/26	.....	.....	.....	.....	.....	.....	.....	.....	.....	.....	.....	.....	.....
FLGV	BVL	US\$	20.41	24/04/26	.....	.....	.....	.....	.....	.....	.....	.....	.....	.....	.....	.....	.....
FLHY	BVL	US\$	24.42	24/04/26	.....	.....	.....	.....	.....	.....	.....	.....	.....	.....	.....	.....	.....
FLIN	BVL	US\$	35.30	24/04/26	.....	.....	.....	.....	.....	.....	.....	.....	.....	.....	.....	.....	.....
FLJP	BVL	US\$	37.43	24/04/26	.....	.....	.....	.....	.....	.....	.....	.....	.....	.....	.....	.....	.....
FLQL	BVL	US\$	74.26	24/04/26	.....	.....	.....	.....	.....	.....	.....	.....	.....	.....	.....	.....	.....
FLXC	BVL	US\$	31.28	24/04/26	.....	.....	.....	.....	.....	.....	.....	.....	.....	.....	.....	.....	.....
FLXI	BVL	US\$	41.46	24/04/26	.....	.....	.....	.....	.....	.....	.....	.....	.....	.....	.....	.....	.....
FXI	BVL	US\$	36.45	27/04/26	36.50	36.50	36.50	36.50	0.14 %	.....	.....	.....	400	14,600.00	1	15 %	-5.93%
GDX	BVL	US\$	86.66	29/04/26	87.77	87.77	87.77	87.77	1.28 %	88.00	.....	.....	354	31,073.10	3	85 %	1.41%
GDX1	BVL	US\$	104.46	24/04/26	.....	.....	.....	.....	.....	.....	.....	.....	.....	.....	.....	5 %	-2.70%
GDXJ	BVL	US\$	121.48	27/04/26	.....	.....	.....	.....	.....	.....	.....	.....	.....	.....	.....	10 %	2.84%
GLD	BVL	US\$	417.58	29/04/26	424.50	424.50	424.50	424.50	1.66 %	418.69	450.00	.....	33	13,902.05	5	90 %	6.71%
GLDM	BVL	US\$	92.63	24/04/26	.....	.....	.....	.....	.....	.....	.....	.....	.....	.....	.....	5 %	-6.37%
GOAU	BVL	US\$	44.45	24/04/26	.....	.....	.....	.....	.....	39.50	.....	.....	.....	.....	.....	.....	13.20%
GRID	BVL	US\$	187.48	24/04/26	.....	.....	.....	.....	.....	.....	.....	.....	.....	.....	.....	.....	.....
HDV	BVL	US\$	133.33	24/04/26	.....	.....	.....	.....	.....	.....	.....	.....	.....	.....	.....	.....	10.76%
HEAL	BVL	US\$	25.65	24/04/26	.....	.....	.....	.....	.....	.....	.....	.....	.....	.....	.....	.....	.....
HEDJ	BVL	US\$	54.39	24/04/26	.....	.....	.....	.....	.....	.....	.....	.....	.....	.....	.....	.....	.....
HEZU	BVL	US\$	45.75	24/04/26	.....	.....	.....	.....	.....	.....	.....	.....	.....	.....	.....	.....	.....
HODL	BVL	US\$	21.41	29/04/26	.....	.....	.....	.....	.....	21.41	.....	.....	.....	.....	.....	5 %	-13.60%
HYBL	BVL	US\$	28.21	24/04/26	.....	.....	.....	.....	.....	.....	.....	.....	.....	.....	.....	.....	.....
HYEM	BVL	US\$	20.08	24/04/26	.....	.....	.....	.....	.....	.....	.....	.....	.....	.....	.....	.....	-0.40%
HYG	BVL	US\$	80.51	27/04/26	.....	.....	.....	.....	.....	.....	.....	.....	.....	.....	.....	15 %	0.27%
I500	BVL	US\$	11.94	24/04/26	.....	.....	.....	.....	.....	.....	.....	.....	.....	.....	.....	.....	.....
IAU	BVL	US\$	88.07	24/04/26	.....	.....	.....	.....	.....	.....	.....	.....	.....	.....	.....	10 %	-10.55%
IB01	BVL	US\$	120.18	24/04/26	.....	.....	.....	.....	.....	.....	.....	.....	.....	.....	.....	5 %	.....
IBB	BVL	US\$	169.02	24/04/26	.....	.....	.....	.....	.....	.....	.....	.....	.....	.....	.....	5 %	1.45%
IBIT	BVL	US\$	43.00	29/04/26	43.00	43.20	43.20	43.00	0.47 %	.....	44.50	.....	147	6,331.00	3	75 %	-12.73%
ICLO1	BVL	US\$	20.10	24/04/26	.....	.....	.....	.....	.....	.....	.....	.....	.....	.....	.....	.....	.....
ID30	BVL	US\$	113.63	24/04/26	.....	.....	.....	.....	.....	.....	.....	.....	.....	.....	.....	5 %	0.81%
IEF	BVL	US\$	95.34	24/04/26	.....	.....	.....	.....	.....	.....	.....	.....	.....	.....	.....	5 %	-1.63%
IGLA	BVL	US\$	4.72	24/04/26	.....	.....	.....	.....	.....	.....	.....	.....	.....	.....	.....	.....	.....
IGM	BVL	US\$	142.80	24/04/26	.....	.....	.....	.....	.....	.....	.....	.....	.....	.....	.....	.....	.....
IGV	BVL	US\$	85.43	24/04/26	83.12	83.12	83.12	83.12	-2.70 %	.....	.....	.....	179	14,878.48	1	30 %	-22.88%
IHI	BVL	US\$	52.72	24/04/26	.....	.....	.....	.....	.....	.....	.....	.....	.....	.....	.....	.....	1.34%
IJR	BVL	US\$	136.56	24/04/26	.....	.....	.....	.....	.....	.....	.....	.....	.....	.....	.....	5 %	9.02%
ILF	BVL	US\$	35.90	29/04/26	.....	.....	.....	.....	.....	.....	.....	.....	.....	.....	.....	20 %	-4.06%
IMBA	BVL	US\$	5.60	24/04/26	.....	.....	.....	.....	.....	.....	.....	.....	.....	.....	.....	.....	.....
INCM	BVL	US\$	29.28	24/04/26	.....	.....	.....	.....	.....	.....	.....	.....	.....	.....	.....	.....	.....
INDA	BVL	US\$	49.38	24/04/26	.....	.....	.....	.....	.....	.....	.....	.....	.....	.....	.....	.....	-8.58%
IOO	BVL	US\$	134.31	24/04/26	.....	.....	.....	.....	.....	.....	.....	.....	.....	.....	.....	5 %	2.82%

Valores y Agente Promotor	Mo no da	Anterior		Negociación del Día									Frec. de Cotiz.	Rendim. Bursátil 2026			
		Cotización Anterior	Fecha	Cotizaciones				Variac. Día%	Propuestas		Precio Promedio	N° de Accs Negociadas			Monto Efectivo Negociado	N° de Oper	
				Apertura	Cierre	Máxima	Mínima		Compra	Venta							
IUAG	BVL	US\$	94.96	24/04/26	.....	.....	.....	.....	.....	.....	.....	.....	.....	.....	.....	.....	.....
IUFS	BVL	US\$	15.27	24/04/26	.....	.....	.....	.....	.....	.....	.....	.....	.....	.....	.....	.....	.....
IUIT	BVL	US\$	45.01	24/04/26	.....	.....	.....	.....	.....	.....	.....	.....	.....	.....	.....	.....	.....
IVE	BVL	US\$	220.06	27/04/26	.....	.....	.....	.....	.....	.....	.....	.....	.....	.....	.....	5 %	3.66%
IVV	BVL	US\$	718.50	24/04/26	675.00	<b>675.00</b>	675.00	675.00	-6.05 %	670.00	.....	.....	2	1,350.00	1	15 %	-1.96%
IWF	BVL	US\$	119.00	29/04/26	.....	.....	.....	.....	.....	.....	.....	.....	.....	.....	.....	10 %	-74.63%
IWO	BVL	US\$	357.83	24/04/26	.....	.....	.....	.....	.....	.....	.....	.....	.....	.....	.....	.....	.....
IYR	BVL	US\$	100.83	27/04/26	.....	.....	.....	.....	.....	.....	.....	.....	.....	.....	.....	15 %	8.39%
IYW	BVL	US\$	218.42	24/04/26	.....	.....	.....	.....	.....	.....	.....	.....	.....	.....	.....	5 %	-1.44%
JAAA	BVL	US\$	10.55	24/04/26	.....	.....	.....	.....	.....	.....	.....	.....	.....	.....	.....	.....	.....
JAAA1	BVL	US\$	50.66	24/04/26	.....	.....	.....	.....	.....	.....	.....	.....	.....	.....	.....	.....	.....
JEIA	BVL	US\$	27.36	24/04/26	.....	.....	.....	.....	.....	.....	.....	.....	.....	.....	.....	.....	.....
JEPG	BVL	US\$	26.07	24/04/26	.....	.....	.....	.....	.....	.....	.....	.....	.....	.....	.....	.....	.....
JEP1	BVL	US\$	57.21	29/04/26	57.61	<b>57.61</b>	57.61	57.61	0.70 %	.....	.....	.....	514	29,611.54	1	25 %	0.45%
JEP11	BVL	US\$	24.72	24/04/26	.....	.....	.....	.....	.....	.....	.....	.....	.....	.....	.....	.....	.....
JEPQ	BVL	US\$	59.04	24/04/26	.....	.....	.....	.....	.....	.....	.....	.....	.....	.....	.....	30 %	-1.20%
JEPQ1	BVL	US\$	26.72	24/04/26	.....	.....	.....	.....	.....	.....	.....	.....	.....	.....	.....	.....	.....
JEQA	BVL	US\$	31.02	24/04/26	.....	.....	.....	.....	.....	.....	.....	.....	.....	.....	.....	.....	.....
JETS	BVL	US\$	25.53	24/04/26	25.50	<b>25.50</b>	25.50	25.50	-0.12 %	.....	.....	.....	50	1,275.00	1	15 %	-10.12%
JGLO	BVL	US\$	70.25	24/04/26	.....	.....	.....	.....	.....	.....	.....	.....	.....	.....	.....	.....	.....
JREE	BVL	US\$	60.99	24/04/26	.....	.....	.....	.....	.....	.....	.....	.....	.....	.....	.....	.....	.....
JREG	BVL	US\$	63.48	24/04/26	.....	.....	.....	.....	.....	.....	.....	.....	.....	.....	.....	.....	.....
JREU	BVL	US\$	71.65	24/04/26	.....	.....	.....	.....	.....	.....	.....	.....	.....	.....	.....	.....	.....
KBWB	BVL	US\$	86.97	24/04/26	.....	.....	.....	.....	.....	.....	.....	.....	.....	.....	.....	.....	.....
KRE	BVL	US\$	70.07	24/04/26	.....	.....	.....	.....	.....	.....	.....	.....	.....	.....	.....	.....	.....
KWEB	BVL	US\$	28.36	24/04/26	.....	.....	.....	.....	.....	.....	.....	.....	.....	.....	.....	.....	-22.93%
LABU	BVL	US\$	185.30	24/04/26	.....	.....	.....	.....	.....	.....	.....	.....	.....	.....	.....	.....	.....
LIT	BVL	US\$	84.95	27/04/26	.....	.....	.....	.....	.....	.....	.....	.....	.....	.....	.....	20 %	32.54%
LVHD	BVL	US\$	42.73	24/04/26	.....	.....	.....	.....	.....	.....	.....	.....	.....	.....	.....	.....	.....
MAGS	BVL	US\$	66.60	29/04/26	.....	.....	.....	.....	.....	.....	.....	.....	.....	.....	.....	35 %	-1.14%
MCHI	BVL	US\$	57.12	24/04/26	.....	.....	.....	.....	.....	.....	.....	.....	.....	.....	.....	.....	-2.15%
MGK	BVL	US\$	84.45	24/04/26	.....	.....	.....	.....	.....	.....	.....	.....	.....	.....	.....	20 %	0.86%
MOAT	BVL	US\$	100.93	24/04/26	.....	.....	.....	.....	.....	.....	.....	.....	.....	.....	.....	10 %	-4.96%
N100	BVL	US\$	6.83	24/04/26	.....	.....	.....	.....	.....	.....	.....	.....	.....	.....	.....	.....	.....
NLR	BVL	US\$	146.86	24/04/26	.....	.....	.....	.....	.....	.....	.....	.....	.....	.....	.....	5 %	16.08%
NOBL	BVL	US\$	108.02	24/04/26	.....	.....	.....	.....	.....	.....	.....	.....	.....	.....	.....	5 %	-5.98%
PAVE	BVL	US\$	56.27	24/04/26	.....	.....	.....	.....	.....	.....	.....	.....	.....	.....	.....	.....	3.97%
QGRW	BVL	US\$	62.09	24/04/26	.....	.....	.....	.....	.....	.....	.....	.....	.....	.....	.....	5 %	.....
QQQM	BVL	US\$	273.51	27/04/26	.....	.....	.....	.....	.....	272.00	.....	.....	.....	.....	.....	15 %	6.92%
QTUM	BVL	US\$	131.89	24/04/26	.....	.....	.....	.....	.....	.....	.....	.....	.....	.....	.....	15 %	15.89%
QYLD	BVL	US\$	17.90	24/04/26	.....	.....	.....	.....	.....	.....	.....	.....	.....	.....	.....	.....	-1.40%
R1GR	BVL	US\$	44.68	24/04/26	.....	.....	.....	.....	.....	.....	.....	.....	.....	.....	.....	.....	-1.98%
R2US	BVL	US\$	81.12	24/04/26	.....	.....	.....	.....	.....	.....	.....	.....	.....	.....	.....	.....	.....
RSP	BVL	US\$	200.00	28/04/26	202.20	<b>202.20</b>	202.20	202.20	1.10 %	.....	.....	.....	40	8,088.00	1	25 %	4.79%
RYLD	BVL	US\$	15.38	24/04/26	.....	.....	.....	.....	.....	.....	.....	.....	.....	.....	.....	.....	.....
SCHD	BVL	US\$	31.13	24/04/26	.....	.....	.....	.....	.....	.....	.....	.....	.....	.....	.....	10 %	5.21%
SDHA	BVL	US\$	7.21	24/04/26	.....	.....	.....	.....	.....	.....	.....	.....	.....	.....	.....	.....	.....
SDVY	BVL	US\$	42.45	24/04/26	.....	.....	.....	.....	.....	.....	.....	.....	.....	.....	.....	.....	-0.17%
SEA	BVL	US\$	17.18	24/04/26	.....	.....	.....	.....	.....	.....	.....	.....	.....	.....	.....	.....	6.02%
SGDJ	BVL	US\$	94.08	24/04/26	.....	.....	.....	.....	.....	.....	.....	.....	.....	.....	.....	.....	.....
SHLD	BVL	US\$	67.48	24/04/26	.....	.....	.....	.....	.....	.....	.....	.....	.....	.....	.....	.....	18.75%
SHY	BVL	US\$	82.34	29/04/26	82.23	<b>82.23</b>	82.23	82.23	-0.13 %	.....	.....	.....	85	6,989.55	1	10 %	-0.56%
SILJ	BVL	US\$	30.63	24/04/26	.....	.....	.....	.....	.....	.....	.....	.....	.....	.....	.....	.....	-17.00%
SLON	BVL	US\$	5.11	24/04/26	.....	.....	.....	.....	.....	.....	.....	.....	.....	.....	.....	.....	.....
SLV	BVL	US\$	64.97	29/04/26	.....	.....	.....	.....	.....	.....	.....	.....	.....	.....	.....	75 %	-0.14%
SLVR	BVL	US\$	61.26	24/04/26	.....	.....	.....	.....	.....	.....	.....	.....	.....	.....	.....	.....	-7.56%
SMH	BVL	US\$	496.78	29/04/26	503.00	<b>503.00</b>	503.00	503.00	1.25 %	506.25	.....	.....	3	1,510.53	2	80 %	37.58%
SOXL	BVL	US\$	114.00	29/04/26	.....	.....	.....	.....	.....	.....	.....	.....	.....	.....	.....	65 %	166.36%
SOXX	BVL	US\$	455.41	24/04/26	.....	.....	.....	.....	.....	458.00	.....	.....	.....	.....	.....	25 %	54.37%
SPDW	BVL	US\$	48.46	24/04/26	.....	.....	.....	.....	.....	.....	.....	.....	.....	.....	.....	.....	.....
SPEQ	BVL	US\$	68.71	24/04/26	.....	.....	.....	.....	.....	.....	.....	.....	.....	.....	.....	5 %	0.25%
SPGP	BVL	US\$	117.36	24/04/26	.....	.....	.....	.....	.....	.....	.....	.....	.....	.....	.....	.....	.....
SPHB	BVL	US\$	134.25	24/04/26	.....	.....	.....	.....	.....	.....	.....	.....	.....	.....	.....	.....	.....
SPHQ	BVL	US\$	80.27	24/04/26	.....	.....	.....	.....	.....	.....	.....	.....	.....	.....	.....	5 %	-1.06%
SPHY	BVL	US\$	23.59	24/04/26	.....	.....	.....	.....	.....	.....	.....	.....	.....	.....	.....	.....	.....
SPSM	BVL	US\$	53.10	24/04/26	.....	.....	.....	.....	.....	.....	.....	.....	.....	.....	.....	.....	.....
SPXL	BVL	US\$	243.30	24/04/26	.....	.....	.....	.....	.....	.....	.....	.....	.....	.....	.....	45 %	9.89%
SPXS1	BVL	US\$	14.31	24/04/26	.....	.....	.....	.....	.....	.....	.....	.....	.....	.....	.....	.....	.....
SPYG	BVL	US\$	112.94	24/04/26	.....	.....	.....	.....	.....	.....	.....	.....	.....	.....	.....	10 %	0.07%
SPYI	BVL	US\$	52.28	24/04/26	.....	.....	.....	.....	.....	.....	.....	.....	.....	.....	.....	.....	-1.74%
SPYM	BVL	US\$	84.17	27/04/26	.....	.....	.....	.....	.....	.....	.....	.....	.....	.....	.....	10 %	8.95%
SRET	BVL	US\$	22.76	24/04/26	.....	.....	.....	.....	.....	.....	.....	.....	.....	.....	.....	.....	1.06%
SRLN	BVL	US\$	40.53	24/04/26	.....	.....	.....	.....	.....	.....	.....	.....	.....	.....	.....	.....	.....
SSO	BVL	US\$	62.42	24/04/26	.....	.....	.....	.....	.....	.....	.....	.....	.....	.....	.....	10 %	1.99%
TDIV	BVL	US\$	61.10	24/04/26	.....	.....	.....	.....	.....	.....	.....	.....	.....	.....	.....	.....	.....
TECL	BVL	US\$	149.42	24/04/26	.....	.....	.....	.....	.....	.....	.....	.....	.....	.....	.....	10 %	21.89%

Valores y Agente Promotor	Mo no da	Anterior		Negociación del Día										Frec. de Cotiz.	Rendim. Bursátil 2026		
		Cotización Anterior	Fecha	Cotizaciones				Variac. Día%	Propuestas		Precio Promedio	N° de Accs Negociadas	Monto Efectivo Negociado			N° de Oper	
				Apertura	Cierre	Máxima	Mínima		Compra	Venta							
TISA	BVL	US\$	116.27	24/04/26	.....	.....	.....	.....	.....	.....	.....	.....	.....	.....	.....	.....	.....
TIP	BVL	US\$	111.77	24/04/26	.....	.....	.....	.....	.....	.....	.....	.....	.....	.....	.....	.....	.....
TLH	BVL	US\$	100.58	24/04/26	.....	.....	.....	.....	.....	.....	.....	.....	.....	.....	.....	.....	.....
TLT	BVL	US\$	86.15	28/04/26	85.66	85.66	85.66	85.66	-0.57 %	.....	86.00	.....	1,382	118,382.12	1	15 %	-2.58%
TLTW	BVL	US\$	22.46	24/04/26	.....	.....	.....	.....	.....	.....	.....	.....	.....	.....	.....	.....	.....
TMF	BVL	US\$	35.69	24/04/26	.....	.....	.....	.....	.....	.....	.....	.....	.....	.....	.....	.....	-6.67%
TQQQ	BVL	US\$	61.53	29/04/26	62.00	62.44	62.44	62.00	1.48 %	.....	63.60	.....	2,469	153,891.16	4	75 %	15.20%
UAE	BVL	US\$	19.46	24/04/26	.....	.....	.....	.....	.....	.....	.....	.....	.....	.....	.....	.....	.....
UCO	BVL	US\$	44.03	24/04/26	.....	.....	.....	.....	.....	.....	.....	.....	.....	.....	.....	5 %	125.91%
UPRO	BVL	US\$	127.59	24/04/26	127.40	129.46	129.46	127.40	1.47 %	.....	.....	.....	1,568	201,365.88	2	40 %	7.88%
URA	BVL	US\$	53.03	29/04/26	.....	.....	.....	.....	.....	.....	.....	.....	.....	.....	.....	55 %	23.90%
USMV	BVL	US\$	93.57	24/04/26	.....	.....	.....	.....	.....	.....	.....	.....	.....	.....	.....	5 %	.....
UUP	BVL	US\$	27.45	24/04/26	.....	.....	.....	.....	.....	.....	.....	.....	.....	.....	.....	.....	.....
VB	BVL	US\$	283.57	24/04/26	.....	.....	.....	.....	.....	.....	.....	.....	.....	.....	.....	5 %	1.84%
VCIT	BVL	US\$	83.08	24/04/26	.....	.....	.....	.....	.....	.....	.....	.....	.....	.....	.....	.....	.....
VDPA	BVL	US\$	61.18	24/04/26	.....	.....	.....	.....	.....	.....	.....	.....	.....	.....	.....	.....	.....
VEA	BVL	US\$	68.14	28/04/26	.....	.....	.....	.....	.....	68.14	.....	.....	.....	.....	.....	5 %	8.18%
VGK	BVL	US\$	86.55	24/04/26	.....	.....	.....	.....	.....	.....	.....	.....	.....	.....	.....	.....	-2.41%
VHYA	BVL	US\$	99.64	24/04/26	.....	.....	.....	.....	.....	.....	.....	.....	.....	.....	.....	.....	.....
VJPU	BVL	US\$	75.06	24/04/26	.....	.....	.....	.....	.....	.....	.....	.....	.....	.....	.....	.....	.....
VNLA	BVL	US\$	49.08	24/04/26	.....	.....	.....	.....	.....	.....	.....	.....	.....	.....	.....	.....	.....
VOO	BVL	US\$	653.50	28/04/26	.....	.....	.....	.....	.....	.....	.....	.....	.....	.....	.....	35 %	3.48%
VTI	BVL	US\$	352.53	24/04/26	.....	.....	.....	.....	.....	354.00	.....	.....	.....	.....	.....	5 %	-4.51%
VTV	BVL	US\$	204.00	28/04/26	.....	.....	.....	.....	.....	.....	.....	.....	.....	.....	.....	10 %	6.06%
VUAA	BVL	US\$	137.86	24/04/26	.....	.....	.....	.....	.....	.....	.....	.....	.....	.....	.....	.....	.....
VWO	BVL	US\$	58.73	24/04/26	.....	.....	.....	.....	.....	59.00	.....	.....	.....	.....	.....	5 %	3.39%
VXUS	BVL	US\$	81.85	28/04/26	.....	.....	.....	.....	.....	.....	.....	.....	.....	.....	.....	35 %	8.22%
WIAU	BVL	US\$	7.48	24/04/26	.....	.....	.....	.....	.....	.....	.....	.....	.....	.....	.....	.....	.....
XAR	BVL	US\$	258.00	27/04/26	.....	.....	.....	.....	.....	.....	.....	.....	.....	.....	.....	5 %	-10.12%
XBI	BVL	US\$	133.04	24/04/26	.....	.....	.....	.....	.....	.....	.....	.....	.....	.....	.....	.....	4.92%
XEOU	BVL	US\$	21.77	24/04/26	.....	.....	.....	.....	.....	.....	.....	.....	.....	.....	.....	.....	.....
XLC	BVL	US\$	115.81	24/04/26	.....	.....	.....	.....	.....	.....	.....	.....	.....	.....	.....	.....	1.34%
XLE	BVL	US\$	58.50	29/04/26	.....	.....	.....	.....	.....	.....	.....	.....	.....	.....	.....	45 %	31.52%
XLF	BVL	US\$	51.81	27/04/26	.....	.....	.....	.....	.....	.....	.....	.....	.....	.....	.....	35 %	-5.11%
XLK	BVL	US\$	159.48	29/04/26	158.35	158.35	158.35	158.35	-0.71 %	158.35	.....	.....	145	22,960.75	1	35 %	9.21%
XLP	BVL	US\$	82.34	24/04/26	.....	.....	.....	.....	.....	.....	.....	.....	.....	.....	.....	15 %	5.06%
XLRE	BVL	US\$	43.49	24/04/26	.....	.....	.....	.....	.....	.....	.....	.....	.....	.....	.....	10 %	6.70%
XLU	BVL	US\$	46.19	24/04/26	.....	.....	.....	.....	.....	.....	.....	.....	.....	.....	.....	10 %	8.04%
XLV	BVL	US\$	143.46	24/04/26	.....	.....	.....	.....	.....	143.46	.....	.....	.....	.....	.....	20 %	-4.58%
XLY	BVL	US\$	117.84	24/04/26	116.93	116.93	116.93	116.93	-0.77 %	.....	.....	.....	382	44,667.26	1	10 %	-2.77%
XNTK	BVL	US\$	309.75	24/04/26	.....	.....	.....	.....	.....	.....	.....	.....	.....	.....	.....	.....	.....
XYLD	BVL	US\$	40.15	24/04/26	.....	.....	.....	.....	.....	.....	.....	.....	.....	.....	.....	.....	-4.82%
ZAP	BVL	US\$	33.83	24/04/26	.....	.....	.....	.....	.....	.....	.....	.....	.....	.....	.....	.....	.....
DIA	CON	US\$	492.80	28/04/26	.....	.....	.....	.....	.....	.....	.....	.....	.....	.....	.....	10 %	2.96%
QQQ	CON	US\$	659.90	29/04/26	662.50	667.20	667.20	662.50	1.11 %	665.00	.....	.....	165	109,854.91	5	100 %	6.07%
SIL	CON	US\$	93.70	24/04/26	.....	.....	.....	.....	.....	.....	.....	.....	.....	.....	.....	10 %	6.77%
SPY	CON	US\$	709.60	29/04/26	709.64	717.50	717.50	709.64	1.11 %	717.50	759.00	.....	160	114,485.42	10	100 %	4.62%
AAPU	CRE	US\$	30.87	24/04/26	.....	.....	.....	.....	.....	.....	.....	.....	.....	.....	.....	.....	3.10%
AMUU	CRE	US\$	110.54	24/04/26	.....	.....	.....	.....	.....	.....	.....	.....	.....	.....	.....	15 %	71.47%
AMZU	CRE	US\$	42.40	29/04/26	43.39	40.50	43.39	40.50	-4.48 %	.....	.....	.....	1,300	56,118.00	2	55 %	13.54%
ARCX	CRE	US\$	18.71	24/04/26	.....	.....	.....	.....	.....	.....	.....	.....	.....	.....	.....	.....	-96.37%
ARKK	CRE	US\$	76.55	24/04/26	77.00	77.00	77.00	77.00	0.59 %	.....	.....	.....	64	4,928.00	1	10 %	-1.53%
BITO	CRE	US\$	10.54	24/04/26	.....	.....	.....	.....	.....	.....	.....	.....	.....	.....	.....	.....	-0.49%
BRZU	CRE	US\$	119.72	24/04/26	.....	.....	.....	.....	.....	.....	.....	.....	.....	.....	.....	.....	.....
COWZ	CRE	US\$	62.52	24/04/26	.....	.....	.....	.....	.....	.....	.....	.....	.....	.....	.....	.....	.....
FEGE	CRE	US\$	48.95	24/04/26	.....	.....	.....	.....	.....	.....	.....	.....	.....	.....	.....	.....	.....
IBTA	CRE	US\$	5.92	29/04/26	.....	.....	.....	.....	.....	.....	.....	.....	.....	.....	.....	30 %	0.68%
IEFA	CRE	US\$	94.66	24/04/26	.....	.....	.....	.....	.....	.....	.....	.....	.....	.....	.....	.....	-7.33%
IVVM	CRE	US\$	36.03	24/04/26	.....	.....	.....	.....	.....	.....	.....	.....	.....	.....	.....	.....	.....
IWB	CRE	US\$	391.14	24/04/26	.....	.....	.....	.....	.....	.....	.....	.....	.....	.....	.....	.....	.....
IWQU	CRE	US\$	83.30	28/04/26	83.24	83.67	83.67	83.24	0.44 %	.....	.....	.....	3,261	271,627.10	2	30 %	5.88%
JNUG	CRE	US\$	200.30	24/04/26	.....	.....	.....	.....	.....	.....	.....	.....	.....	.....	.....	.....	.....
METU	CRE	US\$	30.45	29/04/26	.....	.....	.....	.....	.....	.....	.....	.....	.....	.....	.....	40 %	-4.84%
MSFU	CRE	US\$	29.83	29/04/26	.....	.....	.....	.....	.....	.....	.....	.....	.....	.....	.....	40 %	-25.18%
MUU	CRE	US\$	279.33	24/04/26	.....	.....	.....	.....	.....	.....	.....	.....	.....	.....	.....	15 %	-8.99%
NFXL	CRE	US\$	26.56	24/04/26	.....	.....	.....	.....	.....	.....	.....	.....	.....	.....	.....	10 %	22.35%
NVDL	CRE	US\$	110.44	24/04/26	.....	.....	.....	.....	.....	.....	.....	.....	.....	.....	.....	30 %	11.08%
ORCX	CRE	US\$	35.84	24/04/26	.....	.....	.....	.....	.....	.....	.....	.....	.....	.....	.....	15 %	-15.86%
PLTU	CRE	US\$	41.21	24/04/26	.....	.....	.....	.....	.....	.....	.....	.....	.....	.....	.....	.....	2.58%
QGRW1	CRE	US\$	39.49	24/04/26	.....	.....	.....	.....	.....	.....	.....	.....	.....	.....	.....	.....	.....
QMFE	CRE	US\$	23.64	24/04/26	.....	.....	.....	.....	.....	.....	.....	.....	.....	.....	.....	.....	.....
REMX	CRE	US\$	100.95	24/04/26	.....	.....	.....	.....	.....	.....	.....	.....	.....	.....	.....	20 %	-4.78%
SDIA	CRE	US\$	6.35	24/04/26	.....	.....	.....	.....	.....	.....	.....	.....	.....	.....	.....	15 %	0.80%
SMIN	CRE	US\$	66.81	24/04/26	.....	.....	.....	.....	.....	.....	.....	.....	.....	.....	.....	.....	.....
SMTJUK	CRE	US\$	19.06	24/04/26	.....	.....	.....	.....	.....	.....	.....	.....	.....	.....	.....	.....	.....
STYC	CRE	US\$	169.96	24/04/26	.....	.....	.....	.....	.....	.....	.....	.....	.....	.....	.....	.....	.....

Valores y Agente Promotor	Mo no da	Anterior		Negociación del Día										Frec. de Cotiz.	Rendim. Bursátil 2026		
		Cotización Anterior	Fecha	Cotizaciones				Variac. Día%	Propuestas		Precio Promedio	N° de Accs Negociadas	Monto Efectivo Negociado			N° de Oper	
				Apertura	Cierre	Máxima	Mínima		Compra	Venta							
USD1	CRE	US\$	82.45	24/04/26	.....	.....	.....	.....	.....	.....	.....	.....	.....	.....	.....	.....	.....
USO	CRE	US\$	134.72	24/04/26	.....	.....	.....	.....	.....	.....	134.72	.....	.....	.....	.....	35 %	49.92%
VDTA	CRE	US\$	27.24	24/04/26	.....	.....	.....	.....	.....	.....	.....	.....	.....	.....	.....	.....	.....
VGT	CRE	US\$	104.32	24/04/26	.....	.....	.....	.....	.....	.....	103.00	.....	.....	.....	.....	15 %	11.50%
VT	CRE	US\$	150.32	24/04/26	.....	.....	.....	.....	.....	.....	.....	.....	.....	.....	.....	25 %	6.33%
VWRA	CRE	US\$	180.10	24/04/26	.....	.....	.....	.....	.....	.....	.....	.....	.....	.....	.....	.....	.....
XLI	CRE	US\$	170.69	28/04/26	.....	.....	.....	.....	.....	.....	.....	.....	.....	.....	.....	10 %	8.13%
AGGU	ITG	US\$	5.82	24/04/26	.....	.....	.....	.....	.....	.....	.....	.....	.....	.....	.....	5 %	-1.03%
BLTN	ITG	US\$	114.04	24/04/26	.....	.....	.....	.....	.....	.....	.....	.....	.....	.....	.....	40 %	5.86%
BNDW	ITG	US\$	68.43	24/04/26	.....	.....	.....	.....	.....	.....	.....	.....	.....	.....	.....	.....	.....
BOIL	ITG	US\$	12.90	24/04/26	.....	.....	.....	.....	.....	.....	.....	.....	.....	.....	.....	10 %	-62.92%
CBU0	ITG	US\$	153.88	29/04/26	.....	.....	.....	.....	.....	.....	.....	.....	.....	.....	.....	55 %	-0.43%
CBU7	ITG	US\$	143.01	28/04/26	.....	.....	.....	.....	.....	.....	.....	.....	.....	.....	.....	15 %	0.05%
CEMB	ITG	US\$	45.87	24/04/26	.....	.....	.....	.....	.....	.....	.....	.....	.....	.....	.....	.....	.....
CRPU	ITG	US\$	6.22	27/04/26	.....	.....	.....	.....	.....	.....	.....	.....	.....	.....	.....	20 %	2.14%
CSPX	ITG	US\$	768.70	24/04/26	766.20	766.20	766.20	766.20	-0.33 %	.....	.....	.....	647	495,731.40	1	35 %	3.82%
CUSS	ITG	US\$	653.90	24/04/26	.....	.....	.....	.....	.....	.....	.....	.....	.....	.....	.....	.....	.....
D26A	ITG	US\$	115.00	24/04/26	.....	.....	.....	.....	.....	.....	.....	.....	.....	.....	.....	15 %	0.93%
D28A	ITG	US\$	116.20	28/04/26	.....	.....	.....	.....	.....	.....	.....	.....	.....	.....	.....	5 %	0.65%
DGCB	ITG	US\$	54.58	24/04/26	.....	.....	.....	.....	.....	.....	.....	.....	.....	.....	.....	.....	.....
DPST	ITG	US\$	118.62	24/04/26	.....	.....	.....	.....	.....	.....	.....	.....	.....	.....	.....	.....	.....
DXJ	ITG	US\$	160.80	24/04/26	.....	.....	.....	.....	.....	.....	.....	.....	.....	.....	.....	.....	11.82%
EIMI	ITG	US\$	52.09	24/04/26	.....	.....	.....	.....	.....	.....	.....	.....	.....	.....	.....	15 %	9.12%
EIMU	ITG	US\$	7.00	24/04/26	.....	.....	.....	.....	.....	.....	.....	.....	.....	.....	.....	.....	.....
EMCR	ITG	US\$	90.50	24/04/26	.....	.....	.....	.....	.....	.....	.....	.....	.....	.....	.....	.....	0.89%
EMGA	ITG	US\$	5.69	24/04/26	.....	.....	.....	.....	.....	.....	.....	.....	.....	.....	.....	.....	.....
EWY	ITG	US\$	156.73	24/04/26	.....	.....	.....	.....	.....	.....	.....	.....	.....	.....	.....	.....	.....
EZU	ITG	US\$	66.15	24/04/26	.....	.....	.....	.....	.....	.....	.....	.....	.....	.....	.....	5 %	-0.49%
HYLA	ITG	US\$	6.84	24/04/26	6.80	6.80	6.80	6.80	-0.53 %	.....	.....	.....	7,310	49,708.00	1	10 %	-0.29%
HYLD	ITG	US\$	90.01	24/04/26	.....	.....	.....	.....	.....	.....	.....	.....	.....	.....	.....	.....	.....
IBDZ	ITG	US\$	26.17	24/04/26	.....	.....	.....	.....	.....	.....	.....	.....	.....	.....	.....	.....	.....
ID27	ITG	US\$	116.44	24/04/26	.....	.....	.....	.....	.....	.....	.....	.....	.....	.....	.....	.....	.....
ID29	ITG	US\$	113.20	24/04/26	.....	.....	.....	.....	.....	.....	.....	.....	.....	.....	.....	.....	.....
ID32	ITG	US\$	109.10	24/04/26	.....	.....	.....	.....	.....	.....	.....	.....	.....	.....	.....	.....	.....
ID34	ITG	US\$	108.40	28/04/26	108.25	108.25	108.25	108.25	-0.14 %	.....	.....	.....	434	46,980.50	1	45 %	-2.48%
IDTM	ITG	US\$	175.12	24/04/26	.....	.....	.....	.....	.....	.....	.....	.....	.....	.....	.....	.....	0.72%
IDTP	ITG	US\$	259.15	24/04/26	.....	.....	.....	.....	.....	.....	.....	.....	.....	.....	.....	5 %	0.90%
IEMB	ITG	US\$	92.57	24/04/26	.....	.....	.....	.....	.....	.....	.....	.....	.....	.....	.....	.....	.....
IEMG	ITG	US\$	77.13	29/04/26	77.19	77.62	77.62	77.19	0.64 %	.....	.....	.....	4,664	361,396.61	2	10 %	16.01%
IEUS	ITG	US\$	71.61	24/04/26	.....	.....	.....	.....	.....	.....	.....	.....	.....	.....	.....	10 %	-3.54%
IGSB	ITG	US\$	52.65	24/04/26	.....	.....	.....	.....	.....	.....	.....	.....	.....	.....	.....	.....	.....
IHYA	ITG	US\$	7.45	24/04/26	.....	.....	.....	.....	.....	.....	.....	.....	.....	.....	.....	20 %	0.95%
IHYU	ITG	US\$	95.63	24/04/26	.....	.....	.....	.....	.....	.....	.....	.....	.....	.....	.....	.....	.....
IJPD	ITG	US\$	110.42	24/04/26	108.80	108.80	108.80	108.80	-1.47 %	.....	.....	.....	275	29,920.00	1	20 %	3.03%
IQLT	ITG	US\$	48.73	24/04/26	.....	.....	.....	.....	.....	.....	.....	.....	.....	.....	.....	.....	.....
ISAC	ITG	US\$	114.30	29/04/26	113.72	114.83	114.83	113.72	0.46 %	.....	.....	.....	2,092	240,098.93	2	30 %	6.93%
ISEU	ITG	US\$	44.62	24/04/26	.....	.....	.....	.....	.....	.....	.....	.....	.....	.....	.....	5 %	.....
IU28	ITG	US\$	102.62	24/04/26	.....	.....	.....	.....	.....	.....	.....	.....	.....	.....	.....	.....	.....
IUAA	ITG	US\$	5.72	28/04/26	.....	.....	.....	.....	.....	.....	.....	.....	.....	.....	.....	10 %	0.53%
IUQA	ITG	US\$	17.39	24/04/26	.....	.....	.....	.....	.....	.....	.....	.....	.....	.....	.....	.....	-3.02%
IUQD	ITG	US\$	2,487.00	24/04/26	.....	.....	.....	.....	.....	.....	.....	.....	.....	.....	.....	.....	.....
IUSG	ITG	US\$	178.45	24/04/26	.....	.....	.....	.....	.....	.....	.....	.....	.....	.....	.....	.....	.....
IUVD	ITG	US\$	9.86	24/04/26	.....	.....	.....	.....	.....	.....	.....	.....	.....	.....	.....	.....	.....
IUVL	ITG	US\$	15.52	24/04/26	.....	.....	.....	.....	.....	.....	.....	.....	.....	.....	.....	5 %	10.67%
JPEA	ITG	US\$	6.53	24/04/26	.....	.....	.....	.....	.....	.....	.....	.....	.....	.....	.....	5 %	-4.65%
KOLD	ITG	US\$	28.10	29/04/26	.....	.....	.....	.....	.....	.....	.....	.....	.....	.....	.....	5 %	-2.09%
LQD	ITG	US\$	109.29	24/04/26	.....	.....	.....	.....	.....	.....	.....	.....	.....	.....	.....	5 %	-2.55%
LQDA	ITG	US\$	6.27	28/04/26	6.26	6.26	6.26	6.26	-0.16 %	.....	.....	.....	60,826	380,770.76	1	20 %	-0.48%
LQDE	ITG	US\$	101.75	24/04/26	.....	.....	.....	.....	.....	.....	.....	.....	.....	.....	.....	5 %	-1.37%
NDIA	ITG	US\$	8.78	24/04/26	.....	.....	.....	.....	.....	.....	.....	.....	.....	.....	.....	5 %	-14.27%
QUAL	ITG	US\$	207.19	24/04/26	.....	.....	.....	.....	.....	.....	.....	.....	.....	.....	.....	10 %	1.68%
SDIG	ITG	US\$	100.46	24/04/26	.....	.....	.....	.....	.....	.....	.....	.....	.....	.....	.....	.....	.....
SPYL	ITG	US\$	17.65	24/04/26	.....	.....	.....	.....	.....	.....	.....	.....	.....	.....	.....	5 %	-2.53%
SOQQ	ITG	US\$	52.45	24/04/26	.....	.....	.....	.....	.....	.....	.....	.....	.....	.....	.....	.....	16.59%
TSLL	ITG	US\$	12.32	24/04/26	.....	.....	.....	.....	.....	.....	.....	.....	.....	.....	.....	15 %	-35.73%
UDVD	ITG	US\$	82.02	24/04/26	.....	.....	.....	.....	.....	.....	.....	.....	.....	.....	.....	.....	1.44%
XMED	ITG	US\$	130.46	24/04/26	.....	.....	.....	.....	.....	.....	.....	.....	.....	.....	.....	10 %	-3.59%
YINN	ITG	US\$	33.93	24/04/26	.....	.....	.....	.....	.....	.....	.....	.....	.....	.....	.....	5 %	-30.85%
DUST	KAL	US\$	48.66	24/04/26	.....	.....	.....	.....	.....	.....	.....	.....	.....	.....	.....	.....	-30.14%
ECH	KAL	US\$	42.60	24/04/26	.....	.....	.....	.....	.....	.....	.....	.....	.....	.....	.....	5 %	12.95%
GGLL	KAL	US\$	115.00	29/04/26	129.30	129.30	129.30	129.30	12.43 %	.....	.....	.....	1,000	129,300.00	1	15 %	27.64%
NUGT	KAL	US\$	165.80	29/04/26	170.95	170.95	170.95	170.95	3.11 %	163.00	185.10	.....	81	13,846.04	4	80 %	-9.07%
ADR																	
ASML	BVL	US\$	1,432.00	24/04/26	1,437.00	1,437.00	1,437.00	1,437.00	0.35 %	.....	.....	.....	13	18,681.00	1	35 %	17.79%
PDD	BVL	US\$	97.82	29/04/26	.....	.....	.....	.....	.....	.....	.....	.....	.....	.....	.....	60 %	-6.94%
BBVA	CON	US\$	21.50	28/04/26	.....	.....	.....	.....	.....	.....	.....	.....	.....	.....	.....	100 %	-7.17%

Valores y Agente Promotor	Mo ne da	Anterior		Negociación del Día								Frec. de Cotiz.	Rendim. Bursátil 2026				
		Cotización Anterior	Fecha	Cotizaciones				Variac. Día%	Propuestas		Precio Promedio			N° de Accs Negociadas	Monto Efectivo Negociado	N° de Oper	
				Apertura	Cierre	Máxima	Minima		Compra	Venta							
BIDU	CRE	US\$	128.01	24/04/26	.....	.....	.....	.....	.....	.....	.....	.....	.....	.....	.....	.....	-4.53%
												Total USD	7,084,244.43	379			

### 3.2. Valores con Formador de Mercado

Empresa	Valor	Formador	Información del Formador de Mercado							Negociación sin Formador		
			Cantidad Mínima Diaria	Cantidad Mínima Operada Diaria	Propuestas		N° de Acciones	Monto Efectivo S/	N° de Oper.	N° de Acciones	Monto Efectivo S/	N° de Oper.
					Compra S/	Venta S/						
INRETAIL PERÚ CORP.	INRETC1	BTG	500	1,500	.....	.....	.....	.....	.....	19,579	US\$ 567,786.60	59
VOLCAN COMPAÑIA MINERA S.A.A.	VOLCABC1	BTG	60,000	180,000	0.69	.....	70,000	51,700.00	2	3,730,147	2,695,077.96	124
ALICORP S.A.A.	ALICORC1	CRE	2,875	11,500	11.20	11.65	9,780	112,515.30	4	243,350	2,795,224.62	39
CEMENTOS PACASMAYO S.A.A.	CPACASC1	CRE	3,160	6,320	7.05	7.45	.....	.....	.....	13,578	99,112.16	15
ENGIE ENERGIA PERU S.A.A.	ENGIEC1	CRE	2,000	4,000	.....	.....	.....	.....	.....	11,841	48,092.55	24
FERREYCORP S.A.A.	FERREYC1	CRE	13,000	52,000	3.75	3.85	.....	.....	.....	106,433	403,622.14	72
GRUPO BVL S.A.A.	GBVLAC1	CRE	500	1,000	.....	.....	.....	.....	.....	.....	.....	.....
HudBay Mineral Inc.	HBM	CRE	500	n.a.	US\$ 22.30	US\$ 23.30	.....	.....	.....	4,575	US\$ 104,793.40	7
GRUPO CORIL SOCIEDAD TITULIZADORA S.A.	FIBPRIME	GCO	277	554	.....	US\$ 6.43	486	US\$ 3,086.10	3	1,309	US\$ 8,333.87	12
PLUZ ENERGÍA PERÚ S.A.A.	PLUZENC1	GCO	9,000	18,000	1.24	1.26	100	124.00	1	.....	.....	.....
AUNA S.A.	AUNA	ITG	2,000	2,000	.....	.....	2,000	US\$ 10,140.00	9	13,990	US\$ 70,729.55	48
PERU SOBERANO VAN ECK EL DORADO ID ETF	ETFPESOV	ITG	2,000	2,000	108.70	109.40	2	217.40	1	.....	.....	.....
INRETAIL PERÚ CORP.	INRETC1	ITG	1,500	3,000	US\$ 28.50	US\$ 30.00	.....	.....	.....	19,579	US\$ 567,786.60	59
FONDO BURSÁTIL VAN ECK EL DORADO PERU ETF	ETFFERUD	LAR	1,500	1,500	.....	.....	90	US\$ 1,890.00	1	2	US\$ 41.30	1
Total Negociado por Formadores de Mercado							S/	217,856.07	21			

### 3.3. Ventas Descubiertas

Operaciones en Moneda Nacional			Operaciones en Moneda Extranjera		
Valores	N° de Acciones Negociadas	Monto Efectivo S/	Valores	N° de Acciones Negociadas	Monto Efectivo US\$
.....	.....	.....	.....	.....	.....

### 4. Información Adicional de Valores Inscritos por el Emisor

Sector / Valor	V. N. S/	ISIN	Ultimos Beneficios Entregados				Acuerdos Pendientes				
			Div. Efe S/	Ult día c der	Acc. Lib %	Ult día c der	Div. Efe S/	Ult día c der	Acc. Lib %	Ult día c der	
<b>A.F.P.</b>											
4 valores											
HABITAC1	1.00	PEP102501009	0.717253229983	17/04/2026	.....	.....	.....	.....	.....	.....	.....
INTEGRC1	100.00	PEP104001008	237.04203392	12/02/2026	6.318681318	13/04/2005	.....	.....	.....	.....	.....
PRIMAC1	1,000.00	PEP106501005	1,388.27717	15/04/2026	.....	.....	.....	.....	.....	.....	.....
PROFUTC1	1.00	PEP107001005	3.13234256	20/01/2026	6.423	25/03/2014	.....	.....	.....	.....	.....
<b>BANCOS Y FINANCIERAS</b>											
35 valores											
ALFINAC1 (ver 14)	1.00	PEP115001104	.....	.....	3.67068507	19/11/2020	.....	.....	.....	.....	.....
ALFINBC1 (ver 14)	1.00	PEP115004207	.....	.....	.....	.....	.....	.....	.....	.....	.....
BANCOMC1	1.00	PEP119001001	.....	.....	1.73445	03/07/2025	.....	.....	4.04423	.....	---
BANFALC1 (ver 14)	1.00	PEP141501002	0.20495041	01/04/2026	2.0404395	10/09/2019	.....	.....	.....	.....	.....
BBVAC1	1.00	PEP116001004	0.12389244	14/04/2026	8.483129	09/06/2025	.....	.....	9.911395	.....	---
BCIPEC1	3.72	PEP117001003	.....	.....	.....	.....	.....	.....	.....	.....	.....
BIFC1	30.00	PEP121001007	0.821476	16/04/2025	9.583894	12/06/2025	.....	.....	.....	.....	.....
BOCPEC1	1.00	PEP131201001	.....	.....	.....	.....	.....	.....	.....	.....	.....
BPICHC1	1.00	PEP130001006	0.1462	27/03/2006	6.40251792	21/09/2020	.....	.....	.....	.....	.....
BPICPC1	1.00	PEP130004000	0.05	29/07/2020	8.294	17/07/2008	.....	.....	.....	.....	.....
BRIPLEC1	1.00	PEP143001001	0.09935532	23/04/2020	7.3597	09/12/2020	.....	.....	.....	.....	.....
CITIBK1	1.00	PEP141001003	0.9506155	17/09/2025	10.46099444	03/11/2010	.....	.....	.....	.....	.....
CMAQPC1	1.00	PEP131501004	0.05653958	14/05/2025	5.653958	11/07/2025	0.08586376	11/05/2026	8.586376	.....	---
COFIDCC1 (ver HI)	1.00	PEP111001306	0.04025925	28/04/2026	3.87	18/04/2024	.....	.....	.....	.....	.....
COMPARC1 (ver 12)	34.78	PEP168201007	4.12714853	15/04/2026	20.99776026	03/07/2014	.....	.....	.....	.....	.....
CRANDEC1	1.00	PEP169551004	.....	.....	21.15347135	06/11/2019	.....	.....	.....	.....	.....
CREDITC1	1.00	PEP120001008	0.4195	17/04/2026	6.54390608	08/08/2023	.....	.....	.....	.....	.....
EFECTIC1	1.00	PEP168301005	0.24739375	15/04/2026	12.79631313	14/07/2023	.....	.....	.....	.....	.....
FCONFIC1 (ver 15)	53.75	PEP169401002	4.75990623	14/04/2026	1.60314054221342	14/07/2025	.....	.....	5.69756217	.....	---
FCREDIC1 (L)	0.27	PEP168351000	.....	.....	.....	.....	.....	.....	.....	.....	.....
FINTFCC1 (L, ver 14)	1.00	PEP168501000	0.022465	14/05/2007	1.20274	19/11/2013	.....	.....	.....	.....	.....
FPROEMC1	10.00	PEP168401003	0.61539869	20/08/2020	5.37566736	07/07/2022	.....	.....	.....	.....	.....
FPROEMP1	10.00	PEP168402001	0.6769386	20/08/2020	5.9132457	07/07/2022	.....	.....	.....	.....	.....
GNBC1	1.00	PEP169001000	0.06297191	02/10/2025	2.44266	25/02/2014	.....	.....	.....	.....	.....
ICBCC1	1.00	PEP132801007	.....	.....	.....	.....	.....	.....	.....	.....	.....
INFIXPC1 (Ver 15)	1.00	PEP168701006	.....	.....	9.84754308	03/08/2023	.....	.....	.....	.....	.....
INTERBC1 (F, ver 16)	1.00	PEP148001006	0.09773059	13/04/2026	6.673629	23/06/2025	.....	.....	.....	.....	.....
MIBANC1	1.00	PEP133001003	0.1739	23/04/2026	7.35045877	17/08/2022	.....	.....	.....	.....	.....
MITSUFC1 (ver 12)	1800.69	PEP169101008	305.03721315	19/04/2022	9.9169033	08/08/2017	.....	.....	.....	.....	.....
QAPAQC1 (ver 14)	1.00	PEP168601008	.....	.....	.....	.....	.....	.....	.....	.....	.....
SANC1	1.00	PEP131001005	0.16601582	13/05/2025	4.9020737	11/08/2023	0.34870197	04/05/2026	.....	.....	.....
SANFINC1	1.00	PEP168751001	.....	.....	.....	.....	.....	.....	.....	.....	.....
SANTCOC1 (ver 15)	6.30	PEP169201006	0.2796	06/05/2025	11.7860313280526	07/10/2020	1.4416	04/05/2026	.....	.....	.....
SCOTIAC1	10.00	PEP140001004	1.615605438672	20/04/2026	2.49166	10/07/2023	.....	.....	.....	.....	.....
TOTALSC1	100.00	PEP140501003	6.36910489	16/04/2024	3.026649	04/07/2025	.....	.....	1.395933	.....	---
<b>DIVERSAS</b>											
45 valores											

Sector / Valor	V. N. S/	ISIN	Ultimos Beneficios Entregados				Acuerdos Pendientes			
			Div. Efe S/	Ult dia c der	Acc. Lib %	Ult dia c der	Div. Efe S/	Ult dia c der	Acc. Lib %	Ult dia c der
AENZAC1 (ver 12, 16)	0.91	PEP736581005	0.046743895	18/04/2016	30.37205	02/06/2008	.....	.....	.....	.....
AIHC1	1.00	PEP715001009	.....	.....	200.00	14/09/2018	0.010359058	06/05/2026	.....	.....
AIPC1	0.10	PEP741001007	\$ 0.0291204625779	05/09/2024	84.6819449218759	21/04/2010	.....	.....	.....	.....
ASSAINC1	1.00	PEP715501008	0.0601451	17/04/2026	.....	.....	.....	.....	.....	.....
AZZAROC1	1.00	PEP717001007	0.01677303	05/08/2025	.....	.....	0.56912088	15/05/2026	.....	.....
BAMC1	1.00	PEP726601003	.....	.....	.....	.....	.....	.....	.....	.....
BVLC1	1.00	PEP726451003	0.3086265634	01/04/2026	.....	.....	0.22753456	11/05/2026	.....	.....
CAVALIC1	1.00	PEP727201001	0.08030323	01/04/2026	4.082606	06/05/2015	0.10603771	11/05/2026	.....	.....
COCESUC1	10.00	PEP730601007	\$ 0.11534	14/04/2026	4.90	30/06/2005	.....	.....	.....	.....
COLCAC1	1.00	PEP728701009	.....	.....	.....	.....	.....	.....	.....	.....
COPENC1	1.00	PEP729351002	.....	.....	.....	.....	.....	.....	.....	.....
CRECAPC1	0.70	PEP726201002	0.11982625	22/04/2026	.....	.....	.....	.....	.....	.....
DESXXIC1	1.00	PEP734601003	.....	.....	7.874949	08/02/2001	.....	.....	.....	.....
DUNENC1	1.00	PEP734801009	0.53276132	14/04/2026	.....	.....	.....	.....	.....	.....
ENPACIC1	0.06	PEP735001005	\$ 0.035098053	12/05/2023	17.144626	22/01/2019	.....	.....	.....	.....
EXPERTC1	1.00	PEP735751005	0.036813912734177	13/01/2020	.....	.....	.....	.....	.....	.....
FERREYC1	1.00	PEP736001004	0.094871994579	23/04/2026	7.3103302	25/07/2014	.....	.....	.....	.....
FOSSALC1 (ver 13)	1.00	PEP736211009	.....	.....	.....	.....	.....	.....	.....	.....
FUTURAC1	1.00	PEP736301008	\$ 0.065598	03/12/2025	1.852	30/06/2009	.....	.....	.....	.....
GBVLAC1	0.73	PEP900001103	0.0389998617	09/04/2026	154.73584516	25/07/2016	0.03606987	11/05/2026	.....	.....
GBVLBC1	0.73	PEP900004206	0.0409498549	09/04/2026	154.73584516	25/07/2016	0.03787337	11/05/2026	.....	.....
GRHOLDC1 (ver 13)	1.00	PEP738001002	0.947282443	25/11/2025	38.674576	27/07/2017	.....	.....	.....	.....
HERMESC1	1.00	PEP736681003	0.85959885	10/12/2024	.....	.....	\$ 0.8252149	12/05/2026	.....	.....
IIDEC1	1.00	PEP741601004	0.052176	15/04/2025	.....	.....	0.09356494	30/04/2026	.....	.....
INCRAC1	1.00	PEP741301001	0.935407872426	26/12/2019	.....	.....	.....	.....	.....	.....
INVCENC1	1.00	PEP728001004	0.045	17/07/2019	100.00	30/06/2017	.....	.....	.....	.....
INVCO2C1	1.00	PEP741931203	.....	.....	.....	.....	.....	.....	.....	.....
INVERPC1	0.10	PEP741921006	.....	.....	.....	.....	.....	.....	.....	.....
INVERTC1	1.00	PEP746001002	0.042001993	16/04/2026	42.9702557	20/09/1996	.....	.....	.....	.....
INVFALC1	0.10	PEP741901008	\$ 0.0033838263738	27/01/2026	.....	.....	.....	.....	.....	.....
IPCHAC1	0.10	PEP746351100	.....	.....	.....	.....	.....	.....	.....	.....
IPCHBC1	0.10	PEP746354203	.....	.....	.....	.....	.....	.....	.....	.....
ISICC1	1.00	PEP741731009	.....	.....	.....	.....	.....	.....	.....	.....
JPMORGC1	1.00	PEP737601000	.....	.....	.....	.....	.....	.....	.....	.....
PALOALC1	1.00	PEP713901002	.....	.....	.....	.....	.....	.....	.....	.....
PHTBC1 (ver 12)	0.50	PEP740001206	.....	.....	99.894453	12/12/2001	.....	.....	.....	.....
PORTAC1	1.00	PEP730501009	0.0297165788870299	20/04/2026	126.106486886947	13/04/2026	.....	.....	.....	.....
PVTBC1	0.01	PEP756001207	.....	.....	100.00	31/07/1995	.....	.....	.....	.....
RBCAC1	0.01	PEP756702101	.....	.....	88.18	27/10/2008	.....	.....	.....	.....
RBCBC1	0.01	PEP756701202	.....	.....	88.18	27/10/2008	.....	.....	.....	.....
RVIASBC1	1.00	PEP748501207	0.322111	17/12/2025	.....	.....	.....	.....	.....	.....
SAGAC1	1.00	PEP757001008	0.957185568130315	17/12/2025	151.82460779	05/12/2011	.....	.....	.....	.....
SOLUCIC1	10,000.00	PEP757101006	1,278.8592081	21/04/2026	14.28968972	16/06/2015	.....	.....	.....	.....
TRADIC1	1.00	PEP757411009	0.02675817	22/04/2026	6.07	26/05/2015	.....	.....	.....	.....
UNACEMC1	1.00	PEP761001002	0.02	12/02/2026	38.7156	12/04/2011	0.026	15/05/2026	.....	.....
<b>AGRARIAS</b>										
17 valores										
ANDAHUC1 (ver 12)	0.05	PEP770501000	0.00803762	11/06/2008	0.64301	24/10/2008	.....	.....	.....	.....
ASJUANC1	1.00	PEP770751001	0.05815523	21/04/2026	11.5998398	23/07/2008	.....	.....	.....	.....
AUNIONC1	1.00	PEP770851009	.....	.....	.....	.....	.....	.....	.....	.....
CARTAVC1	10.00	PEP771431009	4.03371332	30/06/2025	1.74975	24/06/2005	.....	.....	.....	.....
CASAGRC1	10.00	PEP771461006	0.75978327	30/06/2025	5.417981258	15/02/2001	.....	.....	.....	.....
CAYALTC1	1.00	PEP771501009	.....	.....	.....	.....	.....	.....	.....	.....
CHIUIC1	5.00	PEP772251000	403.89398116	10/01/2023	49.0863	10/08/1998	.....	.....	.....	.....
CHUCARC1	24.00	PEP772301003	.....	.....	785.6136	01/04/1998	.....	.....	.....	.....
FANUPEC1	1.00	PEP773001008	.....	.....	.....	.....	.....	.....	.....	.....
GANSALC1	1.00	PEP774001007	.....	.....	2.733216896	25/04/2000	.....	.....	.....	.....
INGENIC1 (D)	10.00	PEP775001006	.....	.....	47.229805	28/01/2013	.....	.....	.....	.....
LAREDOC1	16.56	PEP776001005	1.00	16/04/2026	.....	.....	.....	.....	.....	.....
PARAMOC1	10.00	PEP779001002	0.601124	20/04/2026	4.89987484	23/10/2008	.....	.....	.....	.....
POMALCC1	1.00	PEP779301006	0.002752236	15/04/2025	.....	.....	.....	.....	.....	.....
PUCALAC1	10.00	PEP779351001	.....	.....	.....	.....	.....	.....	.....	.....
SNJACIC1	10.00	PEP780851007	1.87327877	30/06/2025	41.44	15/01/2009	.....	.....	.....	.....
TUMANC1	10.00	PEP781401000	.....	.....	5.5432808	06/09/2005	.....	.....	6.998000907	.....
<b>INDUSTRIALES</b>										
19 valores										
AIBC1	1.00	PEP210001009	0.06317099	09/04/2026	13.9544	23/05/2011	.....	.....	.....	.....
ALICORC1	1.00	PEP214001005	0.37326141	21/04/2026	8.7156	12/06/2006	.....	.....	.....	.....
AUSTRAC1	1.50	PEP216501002	0.18	01/10/2025	.....	.....	.....	.....	.....	.....
BACKUAC1 (ver 16)	10.00	PEP218021108	15.79134	15/04/2025	6.529359	20/06/2005	5.32486408	30/04/2026	.....	.....
BACKUAC2 (ver HI, 16)	10.00	PEP218021124	.....	.....	.....	.....	.....	.....	.....	.....
BACKUBC1 (ver 16)	10.00	PEP218024201	17.370474	15/04/2025	6.529359	20/06/2005	5.85735049	30/04/2026	.....	.....
BACKUBC2 (ver HI, 16)	10.00	PEP218024227	.....	.....	.....	.....	.....	.....	.....	.....
CORAREC1	1.00	PEP206011004	\$ 0.01286	09/04/2026	5.00004192	19/07/2013	.....	.....	.....	.....
CPACASC1	1.00	PEP239501005	0.41	20/11/2025	16.5428	21/06/2006	.....	.....	.....	.....
CRETEXC1	1.00	PEP266011001	0.07	19/04/2023	13.74154	28/06/2005	.....	.....	.....	.....
EXALMC1	1.00	PEP504001004	\$ 0.06428994	16/04/2026	.....	.....	.....	.....	.....	.....

Sector / Valor	V. N. S/	ISIN	Ultimos Beneficios Entregados				Acuerdos Pendientes			
			Div. Efe S/	Ult dia c der	Acc. Lib %	Ult dia c der	Div. Efe S/	Ult dia c der	Acc. Lib %	Ult dia c der
LAIVEBC1	1.00	PEP425004202	0.1953	30/03/2026	9.5852	17/05/2006	.....	.....	.....	.....
PETROBC1	1.00	PEP496001202	.....	.....	3.79545115	20/01/2023	.....	.....	.....	.....
PIURAC1	1.00	PEP554001003	0.0833	29/04/2008	4.83935	16/06/2005	.....	.....	.....	.....
QUIMPAC1	1.00	PEP509011008	\$ 0.03974556	24/03/2026	13.3688267	11/09/2019	.....	.....	.....	.....
SIDERC1	1.00	PEP531001001	0.19629788456	14/04/2026	.....	.....	.....	.....	.....	.....
SNCRISC1 (L)	1.00	PEP527001007	0.01	24/02/2000	8.00	06/04/2001	.....	.....	.....	.....
SNJUANC1	1.00	PEP530001002	4.130226	15/04/2025	6.48913	20/06/2005	5.35653153	30/04/2026	.....	.....
UNITEXC1 (L)	0.09	PEP566011008	0.06	19/09/2025	4.8869	07/06/2005	.....	.....	.....	.....
<b>MINERAS</b>										
16 valores										
ANDEXAC1	0.10	PEP607001109	\$ 0.03459556	11/11/2025	31.7737	17/06/2005	.....	.....	.....	.....
ANDEXBC1	0.10	PEP607004202	\$ 0.03459556	11/11/2025	31.7737	17/06/2005	.....	.....	.....	.....
ATACOAC1	0.20	PEP608001108	0.012	09/06/2008	25.00	22/04/2008	.....	.....	.....	.....
ATACOCBC1	0.20	PEP608004201	0.012	09/06/2008	25.00	22/04/2008	.....	.....	.....	.....
BROCALC1	7.00	PEP617001008	\$ 0.3413	10/04/2026	.....	.....	.....	.....	.....	.....
BUENAVC1	10.00	PEP612001003	\$ 0.9904	20/04/2026	.....	.....	.....	.....	.....	.....
CASTROC1 (L)	1.00	PEP614001001	0.02585327	17/05/2011	20.68718162	20/02/2013	.....	.....	17.60950947	.....
CVERDEC1	\$ 2.83	PEP646501004	\$ 0.85700570684671	09/04/2026	.....	.....	.....	.....	.....	.....
FOSPACC1	1.00	PEP617201004	.....	.....	.....	.....	.....	.....	.....	.....
MINCORC1	1.00	PEP616301003	\$ 0.41690492	02/11/2021	10.6961259	02/06/2008	.....	.....	.....	.....
MOROCOC1	1.00	PEP624001009	0.12619	27/04/2018	.....	.....	.....	.....	.....	.....
NEXAPEC1	1.04	PEP620001003	\$ 0.07860968	14/04/2025	19.19	09/06/2014	.....	.....	.....	.....
PODERC1	1.00	PEP635001006	\$ 0.125	22/04/2026	25.00	23/05/2025	.....	.....	.....	.....
SHPC1	1.00	PEP639001002	1.4138369344	17/04/2026	185.592668	25/09/2012	.....	.....	.....	.....
VOLCAAC1	0.55	PEP648011109	0.013	08/08/2018	9.00051945	23/04/2014	.....	.....	.....	.....
VOLCABC1	0.55	PEP648014202	0.01365	08/08/2018	9.00051947	23/04/2014	.....	.....	.....	.....
<b>SERVICIOS PÚBLICOS</b>										
22 valores										
EDUNASC1	1.00	PEP701601002	0.09620256	09/04/2026	.....	.....	.....	.....	.....	.....
EGEPIBC1	1.00	PEP701751203	0.049931	17/04/2026	236.83959094	02/10/2023	.....	.....	.....	.....
EGESUBC1	1.00	PEP701401205	0.15503574	21/04/2026	.....	.....	.....	.....	.....	.....
ELECPBC1	1.00	PEP701561206	0.25295639	22/04/2026	.....	.....	.....	.....	.....	.....
ELESUDC1 (ver HI)	1.00	PEP701611407	ver HI	27/04/2026	.....	.....	.....	.....	%	---
ENGIEC1	1.00	PEP702101002	\$ 0.101375490538	14/04/2026	168.112912819568	06/06/2014	.....	.....	.....	.....
EPUNOBC1 (ver HI)	1.00	PEP701591203	0.38669577	27/04/2026	5.09	14/04/2014	.....	.....	7.4731	---
ESUREBC1 (ver HI)	1.00	PEP701581204	0.2063737	27/05/2025	4.7594	04/03/2026	0.17674508	---	---	---
HIDRA2C1	1.00	PEP702001A04	0.03114957	20/04/2026	3.05188142	16/09/2025	.....	.....	1.33498178	---
INTPEBC1	0.16	PEP705001209	0.02987519087218	15/08/2014	303.92011	15/09/1994	.....	.....	.....	.....
INTPECC1	0.16	PEP705001308	0.02987519087218	15/08/2014	303.92011	15/09/1994	.....	.....	.....	.....
LUSURC1	0.68	PEP702521001	0.267	14/04/2026	.....	.....	.....	.....	.....	.....
ORYGENC1	1.00	PEP700511004	0.110892	06/02/2026	10.79394335	28/11/2023	.....	.....	.....	.....
PERENAC1	10.00	PEP702901104	1.73925344	06/11/2025	16.1877	17/06/2005	1.30444008	---	.....	.....
PERENBC1	10.00	PEP702904207	1.73925344	06/11/2025	16.1877	17/06/2005	1.30444008	---	.....	.....
PLUZENC1	1.00	PEP701011004	0.1082	14/04/2026	374.979381	15/05/2023	.....	.....	.....	.....
SANGABC1 (ver HI)	1.00	PEP701541208	0.2164917	22/04/2026	3.905	30/03/2013	.....	.....	.....	.....
SEALDC1 (ver 13)	1.00	PEP703551403	0.1942782	17/04/2026	7.60891291	17/02/2026	.....	.....	5.30940905	---
SEDAPBC1	1,000.00	PEP703401203	15.11149945	22/01/2026	2.2087	15/11/2013	.....	.....	6.5048	---
SHOUGEC1	1.00	PEP703501002	0.05286839	21/04/21	50.119255	24/04/2013	.....	.....	.....	.....
TELCAAC1	1.00	PEP704501100	.....	.....	.....	.....	.....	.....	.....	.....
TELCABC1	1.00	PEP704501209	.....	.....	.....	.....	.....	.....	.....	.....
<b>SEGUROS</b>										
17 valores										
AUGUSC1	1.00	PEP669701000	0.04586997	20/04/2026	87.36798257	14/05/2025	.....	.....	.....	.....
AVLASGC1	1.00	PEP660501003	0.11145944	19/03/2024	15.8719757	15/05/2024	.....	.....	.....	.....
CARDIFC1	1.00	PEP662501001	0.41	12/05/2025	.....	.....	0.29	12/05/2026	.....	.....
CESCEPC1	1.00	PEP672501009	1.29129283	13/03/2026	10.0017148	03/07/2025	.....	.....	10.00017074	---
CHUBSGC1	11.26	PEP661001003	5.56102941	17/12/2025	.....	.....	.....	.....	.....	.....
CRECERC1	1.00	PEP663701006	.....	.....	17.2871	29/05/2025	.....	.....	9.6882	---
INSURC1	1.00	PEP664301004	0.0461802470458496	05/03/2026	44.1455014426	15/09/2016	.....	.....	.....	.....
INTSEGC1	1.00	PEP664501009	0.154985340207894	20/04/2026	3.7211235183234	01/07/2025	.....	.....	5.38143546693669	---
LIBSEGC1	1.00	PEP668301000	.....	.....	.....	.....	.....	.....	33.92705682782	---
MAPFSGC1	1.00	PEP668501005	0.0157282164202579	16/03/2026	14.1553947782321	13/04/2026	.....	.....	.....	.....
PACIFIC1	10.00	PEP669501004	0.82	13/11/2025	13.1242	07/08/2024	2.73	11/05/2026	.....	.....
POSITIC1	1.00	PEP666501007	0.0930986	26/03/2026	16.96499828842135	12/06/2025	.....	.....	10.19600128398	---
POSITVC1	1.00	PEP666601005	0.27157	26/03/2026	13.055	05/06/2025	.....	.....	2.388	---
PROTECC1 (ver 13)	1.00	PEP669901006	.....	.....	11.20613882	25/06/2025	.....	.....	11.82036479	---
QUALSGC1	1.00	PEP661501002	.....	.....	.....	.....	.....	.....	.....	.....
RIMSEGC1	1.00	PEP672001000	0.01917808219178	10/04/2026	6.72514619883041	16/07/2025	.....	.....	4.10958904109589	---
VIVSEGC1	1.00	PEP663501000	0.24427623	20/04/2026	1.14513096	28/05/2025	.....	.....	48.28062524	---
<b>DIVERSAS DE INVERSIÓN</b>										
8 valores										
COCESUI1	1.00	PEP730605008	\$ 0.011534	14/04/2026	4.90	30/06/2005	.....	.....	.....	.....
CONCESI1	1.00	PEP729305008	1.35933766	27/11/2024	.....	.....	.....	.....	.....	.....
ENPACI1	0.06	PEP735005006	\$ 0.035098053	12/05/2023	17.144626	22/01/2019	.....	.....	.....	.....
FILAMEI1	1.00	PEP736255006	0.028933418	05/01/2026	6.423	07/06/2005	.....	.....	.....	.....
FOSSALI1 (ver 13)	1.00	PEP736215000	.....	.....	.....	.....	.....	.....	.....	.....
FUTURAI1	1.00	PEP736305009	\$ 0.065598	03/12/2025	1.852	30/06/2009	.....	.....	.....	.....

Sector / Valor	V. N. S/	ISIN	Ultimos Beneficios Entregados				Acuerdos Pendientes			
			Div. Efe S/	Ult día c der	Acc. Lib %	Ult día c der	Div. Efe S/	Ult día c der	Acc. Lib %	Ult día c der
IIDEI1	1.00	PEP741605005	0.052176	15/04/2025	.....	.....	0.09356494	30/04/2026	.....	.....
INVCORI1	1.00	PEP741935006	.....	.....	.....	.....	.....	.....	.....	.....
<b>INDUSTRIALES DE INVERSIÓN</b>										
19 valores										
ALICORI1	1.00	PEP214005006	0.37326141	21/04/2026	8.7156	12/06/2006	.....	.....	.....	.....
BACKUSI1 (ver 16)	1.00	PEP218025000	1.579134	15/04/2025	6.529359	20/06/2005	0.53248641	30/04/2026	.....	.....
BACKUSI2 (ver HI, 16)	1.00	PEP218025026	.....	.....	.....	.....	.....	.....	.....	.....
CORAREI1	1.00	PEP206015005	\$ 0.01286	09/04/2026	5.00004192	19/07/2013	.....	.....	.....	.....
CPACASI1	1.00	PEP239505006	0.41	19/11/2025	16.5428	21/06/2006	.....	.....	.....	.....
CRETEXI1	1.00	PEP266015002	0.07	19/04/2023	13.74154	28/06/2005	.....	.....	.....	.....
ELCOME11 (F, ver 15, 10)	1.00	PEP294015008	Ver HI	07/04/2026	100.00	13/06/2013	.....	.....	.....	.....
ETERNI1	1.00	PEP311005008	0.66911389169	06/07/2012	81.581557	25/04/2005	.....	.....	.....	.....
ETNAI1	1.00	PEP314005005	0.037343730863672	27/04/2026	1.7984371	04/06/2013	.....	.....	.....	.....
GLORIAI1	1.00	PEP361005007	0.71154253	15/04/2025	49.506535	28/09/2012	.....	.....	.....	.....
HIDROSI1	1.00	PEP365005003	0.017560255	30/09/1998	12.31769	02/07/2012	.....	.....	.....	.....
IEQSAI1	1.00	PEP374005002	\$ 0.0107	28/04/2026	497.016978072	31/05/1996	.....	.....	.....	.....
INDECOI1	1.00	PEP395105005	\$ 0.12	24/04/2026	1.5738	03/05/2004	.....	.....	.....	.....
MICHEI1	1.01	PEP452055002	0.36610783	07/01/2026	.....	.....	0.22554857	11/05/2026	.....	.....
PIURAI1	1.00	PEP554005004	0.0833	29/04/2008	4.83935	16/06/2005	.....	.....	.....	.....
QUIMPAI1	1.00	PEP509015009	\$ 0.03974556	24/03/2026	13.3688267	11/09/2019	.....	.....	.....	.....
RECORDI1 (L, ver 16)	1.00	PEP518005009	0.0041495	05/06/2019	4.90	21/06/2005	.....	.....	.....	.....
SNJUANI1	1.00	PEP530005003	4.130226	15/04/2025	6.48913	20/06/2005	5.35653153	30/04/2026	.....	.....
UNITEXI1 (L)	0.09	PEP566015009	0.06	19/09/2025	4.8869	07/06/2005	.....	.....	.....	.....
<b>MINERAS DE INVERSIÓN</b>										
11 valores										
BROCALLI1	7.00	PEP617005009	\$ 0.3413	10/04/2026	6.499	10/11/1999	.....	.....	.....	.....
BUENAVI1	10.00	PEP612005004	\$ 0.9904	17/04/2026	8.80	26/03/1996	.....	.....	.....	.....
CASTROI1 (L)	1.00	PEP614005002	0.02585327	17/05/2011	20.68766691	20/02/2013	.....	.....	13.94167992	.....
LUISAI1	1.00	PEP644005006	20.50	20/04/2026	56.082	05/03/1993	.....	.....	.....	.....
MINCORI1	1.00	PEP616305004	\$ 0.41704657	02/11/2021	11.5574063	02/06/2008	.....	.....	.....	.....
MINSURI1	1.00	PEP622005002	\$ 0.10405836	21/11/2025	155.6469892	31/12/2010	.....	.....	.....	.....
MOROCOI1	1.00	PEP624005000	0.12619	27/04/2018	4.8999998	14/06/2005	.....	.....	.....	.....
NEXAPEI1	1.00	PEP620005004	\$ 0.07860968	14/04/2025	31.60	09/06/2014	.....	.....	.....	.....
PERUBAI1 (D)	1.00	PEP636005006	\$ 0.25896731	25/04/2008	4.90	17/06/2005	.....	.....	.....	.....
SPCCPI1	1.00	PEP642005008	5.28309714	10/11/2025	10.5065	28/03/1995	.....	.....	.....	.....
SPCCPI2	1.00	PEP642005024	5.28309714	10/11/2025	.....	.....	.....	.....	.....	.....
<b>VALORES EMITIDOS EN EL EXTERIOR</b>										
10 valores										
AGMR	--	CA8280425072	.....	.....	.....	.....	.....	.....	.....	.....
AUNA	\$ 0.01	LU2791994721	.....	.....	.....	.....	.....	.....	.....	.....
BAP (Ver HI)	\$ 5.00	BMG2519Y1084	40.00	16/05/2025	10.00	31/03/1998	50.00	15/05/2026	.....	.....
IFS	--	PAL2400671A3	\$ 1.80	23/04/2026	.....	.....	.....	.....	.....	.....
INRETC1	--	PAL1801171A1	\$ 0.59771826	12/06/2025	.....	.....	\$ 0.55173993	08/05/2026	.....	.....
MIRL (S)	--	JE00B1HNYF12	.....	.....	.....	.....	.....	.....	.....	.....
NUAM (Ver HI, 15)	--	CL0002892397	CLP 181.86	02/05/2025	.....	.....	CLP 249.545	30/04/2026	.....	.....
RIO	--	CA7672171021	.....	.....	.....	.....	.....	.....	.....	.....
SCCO	\$ 0.01	US84265V1052	\$ 1.00	09/02/2026	.....	.....	\$ 1.00	12/05/2026	.....	.....
STG	--	CA86254A1093	.....	.....	.....	.....	.....	.....	.....	.....
<b>JUNIORS</b>										
5 valores										
CDPR	--	CA1568281051	.....	.....	.....	.....	.....	.....	.....	.....
ECU	--	CA28619M1059	.....	.....	.....	.....	.....	.....	.....	.....
PML	--	CA69863Q1037	.....	.....	.....	.....	.....	.....	.....	.....
PPX	--	CA69354U1003	.....	.....	.....	.....	.....	.....	.....	.....
REG	--	CA75915M1077	Div. en Accs	26/09/18	.....	.....	.....	.....	.....	.....
<b>ETFs Y FONDOS MUTUOS</b>										
3 valores										
ETPPERUD	--	PEP798008004	\$ 0.568511842105263	10/12/2025	.....	.....	.....	.....	.....	.....
ETFPESOV	--	PEP790058007	.....	.....	.....	.....	.....	.....	.....	.....
FMVCLATC	--	PEP7985093D8	\$ 15.54236761	24/02/2026	.....	.....	.....	.....	.....	.....
<b>FONDOS DE INVERSIÓN</b>										
30 valores										
FICCOMP10	\$ 100.00	PEP790639FD5	.....	.....	.....	.....	.....	.....	.....	.....
FICCOMP13	\$ 100.00	PEP790649FD4	.....	.....	.....	.....	.....	.....	.....	.....
FICCOMP16	\$ 100.00	PEP790879FD7	.....	.....	.....	.....	.....	.....	.....	.....
FICCOMP17	\$ 100.00	PEP790899FD5	.....	.....	.....	.....	.....	.....	.....	.....
FICOCMP1	\$ 100.00	PEP790559FD5	.....	.....	.....	.....	.....	.....	.....	.....
FICOCMP2	\$ 100.00	PEP790569FD4	.....	.....	.....	.....	.....	.....	.....	.....
FICOCMP4	\$ 100.00	PEP790579FD3	.....	.....	.....	.....	.....	.....	.....	.....
FICOCMP5	\$ 100.00	PEP790589FD2	.....	.....	.....	.....	.....	.....	.....	.....
FICOCMP6	\$ 100.00	PEP790599FD1	.....	.....	.....	.....	.....	.....	.....	.....
FICOCMP9	\$ 100.00	PEP790629FD6	.....	.....	.....	.....	.....	.....	.....	.....
FICOIF5	\$ 1.00	PEP790529FD8	.....	.....	.....	.....	.....	.....	.....	.....
FICOIF7	\$ 100.00	PEP790539FD7	.....	.....	.....	.....	.....	.....	.....	.....
FICORPS	100.00	PEP790659FS1	.....	.....	.....	.....	.....	.....	.....	.....
FICORPS2	100.00	PEP790669FS0	.....	.....	.....	.....	.....	.....	.....	.....

Sector / Valor	V. N. S/	ISIN	Ultimos Beneficios Entregados				Acuerdos Pendientes			
			Div. Efe S/	Ult día c der	Acc. Lib %	Ult día c der	Div. Efe S/	Ult día c der	Acc. Lib %	Ult día c der
FICORPS3	100.00	PEP790679FS9	.....	.....	.....	.....	.....	.....	.....	.....
FICORPS4	100.00	PEP790689FS8	.....	.....	.....	.....	.....	.....	.....	.....
FICORPS5	100.00	PEP790699FS7	.....	.....	.....	.....	.....	.....	.....	.....
FICRPS11	100.00	PEP790769FS8	.....	.....	.....	.....	.....	.....	.....	.....
FICRPS12	100.00	PEP790779FS7	.....	.....	.....	.....	.....	.....	.....	.....
FICRPS13	100.00	PEP790789FS6	.....	.....	.....	.....	.....	.....	.....	.....
FICRPS14	100.00	PEP790799FS5	.....	.....	.....	.....	.....	.....	.....	.....
FICRPS15	100.00	PEP790819FS1	.....	.....	.....	.....	.....	.....	.....	.....
FICRPS16	100.00	PEP790829FS0	.....	.....	.....	.....	.....	.....	.....	.....
FICRPS17	100.00	PEP790839FS9	.....	.....	.....	.....	.....	.....	.....	.....
FICRPS18	100.00	PEP790849FS8	.....	.....	.....	.....	.....	.....	.....	.....
FICRPS19	100.00	PEP790859FS7	.....	.....	.....	.....	.....	.....	.....	.....
FICRPS20	100.00	PEP790869FS6	.....	.....	.....	.....	.....	.....	.....	.....
FICRPS21	100.00	PEP790889FS4	.....	.....	.....	.....	.....	.....	.....	.....
FIYAKUD (ver 13)	\$ 1.00	PEP799109FD0	.....	.....	.....	.....	.....	.....	.....	.....
FIYAKUS (ver 13)	1.00	PEP799009FS0	.....	.....	.....	.....	.....	.....	.....	.....
<b>FIBRAS</b>										
2 valores										
FIBCCAP	\$ 95.19	PEP800507209	\$ 0.74	18/02/2026	.....	.....	\$ 0.86	06/05/2026	.....	.....
FIBPRIME	\$ 9.723173413	PEP729407101	\$ 0.044606011	18/03/2026	.....	.....	\$ 0.016458231	05/05/2026	.....	.....
<b>A.D.R.</b>										
3 valores										
BVN	--	US2044481040	\$ 0.9904	20/04/2026	.....	.....	.....	.....	.....	.....
CPAC	--	US15126Q2084	\$ 0.608308	20/11/2025	.....	.....	.....	.....	.....	.....
TEF	--	US8793822086	\$ 0.175959	16/12/2025	.....	.....	.....	.....	.....	.....

## 5. Certificados de Suscripción Preferente

Nemónico	ISIN	Plazo de Negociación		Vigencia( último día)
		Inicio	Fin	
CSPFOSSC	PEP736216156	16/04/2026	11/05/2026	13/05/2026
CSPFOSSI	PEP736216552	16/04/2026	11/05/2026	13/05/2026
CSPGRHOL	PEP738006134	22/04/2026	13/05/2026	15/05/2026
CSPPROTE	PEP669906112	23/04/2026	14/05/2026	18/05/2026

## 6. Mercado de Renta Fija - Operaciones al Contado

### 6.1. Mercado de Negociación Continua

#### 6.1.1. Operaciones en Moneda Nacional

Valor	Anterior			Cotización	TRE	Montos Negociados		Num. de Op.	Frec.	Valor	Anterior			Cotización	TRE	Montos Negociados		Num. de Op.	Frec.	
	Precio	TRE %	Fecha			Nominal	Efectivo				Precio	TRE %	Fecha			Nominal	Efectivo			
<b>Bonos</b>																				
<b>Corporativos</b>																				
ALICO3BC2A	104.3929	.....	28/04/2026	.....	.....	.....	.....	0	1.7	SB12AGO28	105.2240	.....	08/01/2026	.....	.....	.....	.....	0	.....	
COAZ1BC2A	108.9859	.....	02/02/2026	.....	.....	.....	.....	0	.....	SB12AGO31	112.1033	.....	17/02/2026	.....	.....	.....	.....	0	1.7	
COF4DBC10A	101.1512	.....	08/04/2026	.....	.....	.....	.....	0	1.7	SB12AGO32	108.4664	.....	17/02/2026	.....	.....	.....	.....	0	1.7	
COF3DBC9A	102.1273	.....	08/04/2026	.....	.....	.....	.....	0	5	SB12AGO37	102.1485	.....	06/03/2026	.....	.....	.....	.....	0	5	
CPACA2BC2A	103.7812	.....	27/03/2026	.....	.....	.....	.....	0	1.7	SB12AGO39	105.4496	.....	29/04/2026	.....	.....	.....	.....	0	3.3	
ENGIE3BC1A	100.4730	.....	20/04/2026	.....	.....	.....	.....	0	1.7	<b>Subordinados</b>										
ENGIE3BC3A	102.3729	.....	20/03/2026	.....	.....	.....	.....	0	1.7	BBVA6BS1A	102.5000	.....	28/04/2026	.....	.....	.....	.....	0	15	
FMV1BC4A	101.0303	.....	19/01/2026	.....	.....	.....	.....	0	.....	BIF3BS2A	101.4330	.....	28/04/2026	.....	.....	.....	.....	0	8.3	
FMV1BC5A	100.1443	.....	08/04/2026	.....	.....	.....	.....	0	3.3	BN1BS1A	103.6939	.....	29/04/2026	.....	.....	.....	.....	0	6.7	
FMV1BC6A	100.2464	.....	23/04/2026	.....	.....	.....	.....	0	5	MIBANSBS1A	108.1980	.....	21/04/2026	.....	.....	.....	.....	0	6.7	
HERME1BC1A	106.2763	.....	12/01/2026	.....	.....	.....	.....	0	.....	MIBANSBS2A	101.0000	.....	13/02/2026	.....	.....	.....	.....	0	3.3	
INVFA2BC2A	101.7249	.....	07/04/2026	.....	.....	.....	.....	0	1.7	<b>Instrumentos De Corto Plazo</b>										
JPLAZ1BC3A	106.8795	.....	25/03/2026	.....	.....	.....	.....	0	1.7	<b>Certificados De Depósito</b>										
PLUZ5BC19A	109.6029	.....	02/03/2026	.....	.....	.....	.....	0	1.7	BIF5CD11	96.7757	.....	27/04/2026	.....	.....	.....	.....	0	3.3	
PLUZ6BC3A	102.6900	.....	24/02/2026	.....	.....	.....	.....	0	1.7	BR1PL6CD2A	97.3042	.....	11/03/2026	.....	.....	.....	.....	0	1.7	
PLUZ6BC4A	100.6190	.....	20/03/2026	.....	.....	.....	.....	0	1.7	GNB3CD2A	98.6740	.....	11/03/2026	.....	.....	.....	.....	0	1.7	
PLUZ7BC3A	100.2637	.....	02/03/2026	.....	.....	.....	.....	0	1.7	SANTC6CD1B	97.5234	.....	12/03/2026	.....	.....	.....	.....	0	1.7	
PLUZ7BC3B	99.6048	.....	01/04/2026	.....	.....	.....	.....	0	1.7	<b>Instrumentos De Corto Plazo</b>										
PLUZ7BC4B	99.4890	.....	14/04/2026	.....	.....	.....	.....	0	8.3	ECSCP3CP2B	96.6018	.....	23/04/2026	.....	.....	.....	.....	0	1.7	
PRIMX1BC2A	102.3952	.....	09/04/2026	.....	.....	.....	.....	0	6.7	ZCOF5DCP1A	100.0137	.....	29/04/2026	.....	.....	.....	.....	0	1.7	
PRIMX1BC4A	102.4908	.....	18/02/2026	.....	.....	.....	.....	0	3.3	<b>Papeles Comerciales</b>										
PRIMX2BC1A	103.5669	.....	21/04/2026	.....	.....	.....	.....	0	8.3	PLUZ6PC1A	98.5314	.....	11/03/2026	.....	.....	.....	.....	0	1.7	
PRIMX2BC2A	104.2690	.....	12/03/2026	.....	.....	.....	.....	0	3.3	<b>Total</b>								<b>0</b>	<b>0.00</b>	<b>0</b>
SFMOV2BC1A	105.2691	.....	08/04/2026	.....	.....	.....	.....	0	1.7											
SFMOV2BC3A	102.7031	.....	22/04/2026	.....	.....	.....	.....	0	6.7											
<b>Sector Público</b>																				

#### 6.1.2. Operaciones en Moneda Extranjera

Valor	Anterior			Cotización	TRE	Montos Negociados		Num. de Op.	Frec.
	Precio	TRE %	Fecha			Nominal	Efectivo		
<b>Bonos</b>									
<b>Corporativos</b>									
JPLAZ1BC1A	103.3456	.....	04/02/2026	.....	.....	.....	.....	0	.....
<b>Subordinados</b>									
INTSE3BS4A	102.0000	.....	29/04/2026	102.0000	0.0678	150,000	153,000.00	2	10
INTSE4BS1A	100.4754	.....	26/03/2026	.....	.....	.....	.....	0	1.7
INTSE4BS1B	103.5718	.....	27/04/2026	.....	.....	.....	.....	0	3.3
INTSE4BS1C	100.7000	.....	10/04/2026	.....	.....	.....	.....	0	5

Valor	Anterior			Cotización	TRE	Montos Negociados		Num. de Op.	Frec.
	Precio	TRE %	Fecha			Nominal	Efectivo		
PACIF2BS2B	107.6558	.....	24/03/2026	.....	.....	.....	.....	0	1.7
PACIF3BS1A	99.9997	.....	23/04/2026	.....	.....	.....	.....	0	3.3
<b>Total</b>						<b>150,000</b>	<b>153,000.00</b>	<b>2</b>	

## 6.2. Mercado de Dinero

Operaciones No Pactos														
Valor	TRE	Precio	Operaciones en Moneda Nacional				Núm. Oper.	Valor	TRE	Precio	Operaciones en Moneda Extranjera			
			Monto S/		Núm. Oper.	Monto US\$					Núm. Oper.			
			Nominal	Efectivo		Nominal						Efectivo		
.....	.....	.....	.....	.....	.....	.....	.....	.....	.....	.....	.....	.....	.....	.....
			0.00	0.00	0				0.00	0.00	0			

OPERACIONES DE PACTOS														
Valor	TRE	Precio	Operaciones en Moneda Nacional				Núm. Oper.	Valor	TRE	Precio	Operaciones en Moneda Extranjera			
			Monto S/		Núm. Oper.	Monto US\$					Núm. Oper.			
			Nominal	Efectivo		Nominal						Efectivo		
.....	.....	.....	.....	.....	.....	.....	.....	.....	.....	.....	.....	.....	.....	.....
			0.00	0.00	0				0.00	0.00	0			

## 6.3. Bonos Emitidos en el Extranjero Listados por Agente Promotor

Bonos Emitidos en el Extranjero Listados por Agente Promotor					
Empresas	ISIN	Denominación	Mercado donde se Negocia en el extranjero	V.N.	Agente Promotor
.....	.....	.....	.....	.....	.....

## 7. Colocación Primaria

Fecha de Colocación	Valor	Operaciones en Moneda Nacional				Fecha de Colocación	Valor	Operaciones en Moneda Extranjera					
		Tasa %/Precio	Monto S/		Núm. Oper.			Tasa %/Precio	Monto US\$		Núm. Oper.		
			Nominal	Efectivo					Nominal	Efectivo			
.....	.....	.....	.....	.....	.....	.....	.....	.....	.....	.....	.....	.....	.....

## 8. Operaciones de Reporte y Préstamo de Valores

### 8.1. Operaciones de Reporte con Valores de Renta Variable

Operaciones en Moneda Nacional	Número de Acciones Negociadas	Monto Efectivo Negociado		N° de Oper.	Tasa Efectiva Anual T.E.A. %									
		Al Contado S/	Al Plazo S/		A 30 días			A 60 días			De 90 días a más			
					Apertura	Cierre	Promedio	Apertura	Cierre	Promedio	Apertura	Cierre	Promedio	
CREDITC1	12,979	70,216	71,721.11	1	.....	.....	.....	.....	.....	.....	.....	8.7500	8.7500	8.7500
MINSURI1	11,936	67,796	68,328.98	1	9.5111	9.5111	9.5111	.....	.....	.....	.....	.....	.....	.....
MINSURI1	9,705	49,593	50,801.85	2	.....	.....	.....	.....	.....	.....	.....	10.0000	10.0000	10.0000
VOLCABC1	659,311	460,601	473,947.12	2	.....	.....	.....	.....	.....	.....	.....	8.5100	6.0000	6.1698
VOLCABC1	41,500	29,050	29,333.37	1	10.5000	10.5000	10.5000	.....	.....	.....	.....	.....	.....	.....
VOLCABC1	502,457	351,720	357,086.34	1	.....	.....	.....	9.5110	9.5110	9.5110	.....	.....	.....	.....
		1,028,976.80	1,051,218.77	8			10.0056			9.5110				8.3066

Operaciones en Moneda Extranjera	Número de Acciones Negociadas	Monto Efectivo Negociado		N° de Oper.	Tasa Efectiva Anual T.E.A. %								
		Al Contado US\$	Al Plazo US\$		A 30 días			A 60 días			De 90 días a más		
					Apertura	Cierre	Promedio	Apertura	Cierre	Promedio	Apertura	Cierre	Promedio
BACKUS1	1,382	8,375	8,482.90	1	.....	.....	.....	7.9900	7.9900	7.9900	.....	.....	.....
BROCALC1	10,064	38,545	39,297.72	1	.....	.....	.....	.....	.....	.....	7.9500	7.9500	7.9500
BVN	3,382	100,073	101,049.54	2	10.5000	10.5000	10.5000	.....	.....	.....	.....	.....	.....
GDX	200	16,726	16,818.84	1	6.4250	6.4250	6.4250	.....	.....	.....	.....	.....	.....
INRETC1	366	10,105	10,303.53	1	.....	.....	.....	.....	.....	.....	7.9900	7.9900	7.9900
IPCHBC1	750,000	28,500	28,778.00	1	10.5000	10.5000	10.5000	.....	.....	.....	.....	.....	.....
PODERC1	1,271	2,885	2,922.37	1	.....	.....	.....	7.9900	7.9900	7.9900	.....	.....	.....
VOLCABC1	27,716	5,321	5,356.83	1	8.2700	8.2700	8.2700	.....	.....	.....	.....	.....	.....
VOLCABC1	148,514	25,837	26,335.65	2	.....	.....	.....	.....	.....	.....	7.9900	7.8300	7.8618
		236,367.95	239,345.38	11			8.9238			7.9900			7.9339

### 8.2. Operaciones de Reporte con Valores de Renta Fija

Operaciones en Moneda Nacional	Número de Acciones Negociadas	Monto Efectivo Negociado		N° de Oper.	Tasa Efectiva Anual T.E.A. %									
		Al Contado S/	Al Plazo S/		A 30 días			A 60 días			De 90 días a más			
					Apertura	Cierre	Promedio	Apertura	Cierre	Promedio	Apertura	Cierre	Promedio	
ALIC1DBC3A	25,000	26,473	27,082.29	1	.....	.....	.....	.....	.....	.....	.....	9.4250	9.4250	9.4250
		26,472.66	27,082.29	1			0.0000			0.0000				9.4250

Operaciones en Moneda Extranjera	Número de Acciones Negociadas	Monto Efectivo Negociado		N° de Oper.	Tasa Efectiva Anual T.E.A. %									
		Al Contado US\$	Al Plazo US\$		A 30 días			A 60 días			De 90 días a más			
					Apertura	Cierre	Promedio	Apertura	Cierre	Promedio	Apertura	Cierre	Promedio	
PACIF2BS2A	5,000	4,080	4,268.95	1	.....	.....	.....	.....	.....	.....	.....	9.4500	9.4500	9.4500
		4,080.50	4,268.95	1			0.0000			0.0000				9.4500

### 8.3. Operaciones de Préstamo con Valores de Renta Variable

Operaciones en Moneda Nacional						Operaciones en Moneda Extranjera							
Nemónico	Número de Acciones	Monto Efectivo Negociado		Plazo días	Tasa Neg. %		Nemónico	Número de Acciones	Monto Efectivo Negociado		Plazo días	Tasa Neg. %	
		Al contado	A plazo		Fija	Variable			Al contado	A plazo		Fija	Variable
.....	.....	.....	.....	.....	.....	.....	.....	.....	.....	.....	.....	.....	.....
		0.00	0.00						0.00	0.00			

### 9. Mercado Alternativo de Valores – MAV

Segmento MAV	Día			Mes			Año		
	S/	US\$	N° Op.	S/	US\$	N° Op.	S/	US\$	N° Op.
Renta Variable	0.00	0.00	0	0.00	0.00	0	0.00	0.00	0
Renta Fija	0.00	0.00	0	307.877.52	89,585.43	4	1,493,127.30	441,979.43	15
Colocación Primaria	0.00	0.00	0	4,825,735.85	1,402,830.19	31	19,402,012.62	5,697,965.22	164
<b>Total MAV</b>	<b>0.00</b>	<b>0.00</b>	<b>0</b>	<b>5,133,613.37</b>	<b>1,492,415.62</b>	<b>35</b>	<b>20,895,139.92</b>	<b>6,139,944.65</b>	<b>179</b>

Segmento MAV	Moneda	Nemónico	Cot. Anterior	Fec. Anterior	Apertura	Cierre	Promedio	N° Val. Neg.	Monto Nominal	Monto Negociado	N° Oper.
Renta Variable	S/	ASSAINC1	.....	17/11/2025	.....	.....	.....	.....	.....	.....	.....
	S/	COLCAC1	.....	05/03/2026	.....	.....	.....	.....	.....	.....	.....
	US\$	CHAVI3CP1A	95.7702	16/04/2026	.....	.....	.....	.....	.....	.....	0
	US\$	CHAVI3CP1C	95.7090	12/03/2026	.....	.....	.....	.....	.....	.....	0
Mcd. de Negociación Continua	US\$	CHAVI3CP1D	95.3137	16/04/2026	.....	.....	.....	.....	.....	.....	0
	US\$	INCIM1CP1B	94.3396	13/02/2026	.....	.....	.....	.....	.....	.....	0
	US\$	SURPA1CP1A	96.0063	29/01/2026	.....	.....	.....	.....	.....	.....	0
Mercado de Dinero - No Pacto	.....	.....	.....	.....	.....	.....	.....	.....	.....	.....	.....
Mercado de Dinero - Pacto	.....	.....	.....	.....	.....	.....	.....	.....	.....	.....	.....
Colocación Primaria	.....	.....	.....	.....	.....	.....	.....	.....	.....	.....	.....

### 10. Entrega de Derechos

Valor	Derechos	Concepto y Ejercicio	Fecha de Acuerdo	Fecha de Corte	Fecha de Registro	Fecha de Entrega	Valor	Derechos	Concepto y Ejercicio	Fecha de Acuerdo	Fecha de Corte	Fecha de Registro	Fecha de Entrega
MAPFSGC1	S/ 0.0157282164202579 Efe.	(20) 2024 y 2025	24/02/2026	16/03/2026	18/03/2026	26/06/2026	BACKUSI1	S/ 0.53248641 Efe.	(20) 2025	30/03/2026	30/04/2026	05/05/2026	29/05/2026
BROCALC1	US\$ 0.3413 Efe.	(20) 2025	23/03/2026	10/04/2026	14/04/2026	30/04/2026	IIDEIC1	S/ 0.09356494 Efe.	(20) 2025	31/03/2026	30/04/2026	05/05/2026	29/05/2026
BROCALI1	US\$ 0.3413 Efe.	(20) 2025	23/03/2026	10/04/2026	14/04/2026	30/04/2026	IIDEI1	S/ 0.09356494 Efe.	(20) 2025	31/03/2026	30/04/2026	05/05/2026	29/05/2026
RIMSEGC1	S/ 0.01917808219178 Efe.	(20) 2025	24/03/2026	10/04/2026	14/04/2026	30/04/2026	NUAM	CLP 142.59392 Efe.	(20) 2025	28/04/2026	30/04/2026	30/04/2026	07/05/2026
BBVAC1	S/ 0.12389244 Efe.	(20) 2025	26/03/2026	14/04/2026	16/04/2026	29/04/2026	NUAM	CLP 106.95108 Efe.	(20) 2025	28/04/2026	30/04/2026	30/04/2026	07/05/2026
COCESUC1	US\$ 0.11534 Efe.	(20) 2018 y 2019	26/03/2026	14/04/2026	16/04/2026	06/05/2026	SNJUANC1	S/ 5.35653153 Efe.	(20) 2025	30/03/2026	30/04/2026	05/05/2026	29/05/2026
COCESUI1	US\$ 0.11534 Efe.	(20) 2018 y 2019	26/03/2026	14/04/2026	16/04/2026	06/05/2026	SNJUANI1	S/ 5.35653153 Efe.	(20) 2025	30/03/2026	30/04/2026	05/05/2026	29/05/2026
ENGIEC1	US\$ 0.101375490538 Efe.	(20) 2025	26/03/2026	14/04/2026	16/04/2026	11/05/2026	SANC1	S/ 0.34870197 Efe.	(20) 2025	25/03/2026	04/05/2026	06/05/2026	En partes
FCOFC1	S/ 4.75990623 Efe.	(20) 2025	26/03/2026	14/04/2026	16/04/2026	30/04/2026	SANTCOC1	S/ 1.4416 Efe.	(20) 2025	26/03/2026	04/05/2026	06/05/2026	En partes
PRIMAC1	S/ 1.388.27717 Efe.	(20) 2025	27/03/2026	15/04/2026	17/04/2026	En partes	FIBPRIME	US\$ 0.028385453 Efe.	(20) Exc. Caja	17/04/2026	05/05/2026	07/05/2026	20/05/2026
INVERTC1	S/ 0.042001993 Efe.	(20) Res. Acum. 2022	30/03/2026	16/04/2026	20/04/2026	28/04/2026	FIBPRIME	US\$ 0.016458231 Efe.	(20) Feb. 2026	17/04/2026	05/05/2026	07/05/2026	20/05/2026
LAREDOC1	S/ 1.00 Efe.	(20) Res. Acum. 2020 2021	26/03/2026	16/04/2026	20/04/2026	En partes	AIHC1	S/ 0.10359058 Efe.	(20) 2025	31/03/2026	06/05/2026	08/05/2026	15/05/2026
BUENAVI1	US\$ 0.9904 Efe.	(20) Res. Acum. 2014	30/03/2026	17/04/2026	21/04/2026	05/05/2026	FIBCCAP	US\$ 0.86 Efe.	(20) 1er. Trimestre 2026	20/04/2026	06/05/2026	08/05/2026	15/05/2026
CREDITC1	S/ 0.4195 Efe.	(20) 2025	31/03/2026	17/04/2026	21/04/2026	06/05/2026	INRETC1	US\$ 0.55173993 Efe.	(20) Res.Acum. 2025	22/04/2026	08/05/2026	12/05/2026	22/05/2026
SEALDC1	S/ 0.1942782 Efe.	(20) 2025	31/03/2026	17/04/2026	21/04/2026	29/04/2026	BVLCL1	S/ 0.22753456 Efe.	(20) A cta. 2026	23/04/2026	11/05/2026	13/05/2026	15/05/2026
SHPC1	S/ 1.4138369344 Efe.	(20) 2025	23/03/2026	17/04/2026	21/04/2026	18/05/2026	CAVALIC1	S/ 0.10603771 Efe.	(20) A Cta.2026	23/04/2026	11/05/2026	13/05/2026	15/05/2026
BUENAVC1	US\$ 0.9904 Efe.	(20) Res. Acum. 2014	30/03/2026	20/04/2026	21/04/2026	05/05/2026	CMAQPC1	S/ 0.08586376 Efe.	(20) 2025	30/03/2026	11/05/2026	13/05/2026	15/05/2026
BVN	US\$ 0.9904 Efe.	(20) Res. Acum. 2014	30/03/2026	20/04/2026	21/04/2026	12/05/2026	GBVLAC1	S/ 0.03606987 Efe.	(20) A cta. 2026	23/04/2026	11/05/2026	13/05/2026	20/05/2026
INTSEGC1	S/ 0.1549850420207894 Efe.	(20) 2025	01/04/2026	20/04/2026	22/04/2026	27/04/2026	GBVLBC1	S/ 0.03787337 Efe.	(20) A cta. 2026	23/04/2026	11/05/2026	13/05/2026	20/05/2026
LUISAI1	S/ 20.50 Efe.	(20) Res.Acum. 2025	30/03/2026	20/04/2026	22/04/2026	30/04/2026	MICHEI1	S/ 0.22554857 Efe.	(20) 2025	22/04/2026	11/05/2026	13/05/2026	15/05/2026
PARAMOC1	S/ 0.601124 Efe.	(20) 2025	31/03/2026	20/04/2026	22/04/2026	28/04/2026	PACIFIC1	S/ 2.73 Efe.	(20) 2025, Res Acum 2024	24/03/2026	11/05/2026	13/05/2026	27/05/2026
SCOTIAC1	S/ 1.615605438672 Efe.	(20) 2025	25/03/2026	20/04/2026	22/04/2026	28/04/2026	CARDIFC1	S/ 0.29 Efe.	(20) 2025	30/03/2026	12/05/2026	14/05/2026	15/05/2026
ALICORC1	S/ 0.37326141 Efe.	(20) 2019	31/03/2026	21/04/2026	23/04/2026	20/05/2026	HERMESC1	US\$ 0.8252149 Efe.	(20) Res.Acum. 2025	24/04/2026	12/05/2026	14/05/2026	20/05/2026
ALICORI1	S/ 0.37326141 Efe.	(20) 2019	31/03/2026	21/04/2026	23/04/2026	20/05/2026	SCCO	US\$ 1.00 Efe.	(20) Res.Acum. 2026	24/04/2026	12/05/2026	13/05/2026	29/05/2026
ASJUANC1	S/ 0.05815523 Efe.	(20) 2025	31/03/2026	21/04/2026	23/04/2026	28/04/2026	SCCO	0.0100 Accs. x Acción	Div. en Accs.	23/04/2026	12/05/2026	13/05/2026	29/05/2026
SOLUCIC1	S/ 1.278.8592081 Efe.	(20) 2025	31/03/2026	21/04/2026	23/04/2026	30/04/2026	AZZAROC1	S/ 0.56912088 Efe.	(20) 2025	28/04/2026	15/05/2026	19/05/2026	30/06/2026
CRECAPC1	S/ 0.11982625 Efe.	(20) 2025	31/03/2026	22/04/2026	24/04/2026	11/05/2026	BAPZ	S/ 50.00 Efe.	(20) 2025	23/04/2026	15/05/2026	18/05/2026	26/06/2026
PODERC1	US\$ 0.125 Efe.	(20) 2025, Res.Acum 2024	24/03/2026	22/04/2026	24/04/2026	En partes	UNACEMC1	S/ 0.026 Efe.	(20) Res. Acum. 2017	29/04/2026	15/05/2026	19/05/2026	02/06/2026
TRADIC1	S/ 0.02675817 Efe.	(20) Saldo 2025	07/04/2026	22/04/2026	24/04/2026	27/04/2026	BACKUAC1	S/ 5.32486407998351 Efe.	(20) 2025	30/03/2026	03/08/2026	05/08/2026	28/08/2026
FERREYC1	S/ 0.094871994579 Efe.	(20) Saldo 2025	25/03/2026	23/04/2026	27/04/2026	08/05/2026	BACKUB1	S/ 5.85735048798186 Efe.	(20) 2025	30/03/2026	03/08/2026	05/08/2026	28/08/2026
IFS	US\$ 1.80 Efe.	(20) 2025	31/03/2026	23/04/2026	24/04/2026	05/05/2026	BACKUSI1	S/ 0.532486407998351 Efe.	(20) 2025	30/03/2026	03/08/2026	05/08/2026	28/08/2026
MIBANC1	S/ 0.1739 Efe.	(20) 2025	30/03/2026	23/04/2026	27/04/2026	05/05/2026	BACKUAC1	S/ 5.32486407998351 Efe.	(20) 2025	30/03/2026	03/11/2026	05/11/2026	27/11/2026
INDECOI1	US\$ 0.12 Efe.	(20) 2025	24/03/2026	24/04/2026	28/04/2026	18/05/2026	BACKUBC1	S/ 5.85735048798186 Efe.	(20) 2025	30/03/2026	03/11/2026	05/11/2026	27/11/2026
ELESUDC1	ver HI	(20) 2025	31/03/2026	27/04/2026	29/04/2026	30/04/2026	BACKUSI1	S/ 0.532486407998351 Efe.	(20) 2025	30/03/2026	03/11/2026	05/11/2026	27/11/2026
EPUNOBC1	S/ 0.38669577 Efe.	(20) 2025	31/03/2026	27/04/2026	29/04/2026	30/04/2026	BACKUAC1	S/ 7.33386662576519 Efe.	(20) 2025	30/03/2026	28/01/2027	01/02/2027	26/02/2027
ETNAI1	S/ 0.037343730863672 Efe.	(20) 2025	08/04/2026	27/04/2026	29/04/2026	En partes	BACKUBC1	S/ 8.0672528834171 Efe.	(20) 2025	30/03/2026	28/01/2027	01/02/2027	26/02/2027
COFIDCC1	S/ 0.04025925 Efe.	(20) 2025	31/03/2026	28/04/2026	30/04/2026	30/04/2026	BACKUSI1	S/ 0.733386662576519 Efe.	(20) 2025	30/03/2026	28/01/2027	01/02/2027	26/02/2027
IEOSAI1	US\$ 0.0107 Efe.	(20) 2025	27/03/2026	28/04/2026	30/04/2026	07/05/2026							
BACKUAC1	S/ 5.32486408 Efe.	(20) 2025	30/03/2026	30/04/2026	05/05/2026	29/05/2026							
BACKUBC1	S/ 5.85735049 Efe.	(20) 2025	30/03/2026	30/04/2026	05/05/2026	29/05/2026							

(20) Distribución De Utilidades

### 11. Convocatorias

#### 11.1. Convocatorias a Juntas de Accionistas y/o Asambleas de Participes



Empresa	Convocatoria					Propuesta	
	Fecha	Hora	N° Convoc.	Tipo	Agenda(*)	Efec. (S/)	Acqs (%)
PERU HOLDING DE TURISMO S.A.A.	30/04/2026	13:00	1ra	Junta General De Accionistas	(09)	--	--
EXPERTIA TRAVEL S.A.	30/04/2026	15:00	1ra	Junta General De Accionistas	(09,25)	--	--
CAJA MUNICIPAL DE AHORRO Y CRÉDITO CUSCO S.A.	30/04/2026	17:00	Única	Junta General De Accionistas	(25)	--	--
INVERPERÚ INMOBILIARIA S.A.A.	07/05/2026	11:00	Única	Junta General De Accionistas	(08)	--	--
INRETAIL PERÚ CORP.	08/05/2026	08:30	1ra	Junta General De Accionistas	(25)	--	--
ELECTRO DUNAS S.A.A.	22/05/2026	11:00	1ra	Junta General De Accionistas	(25)	--	--
SOUTHERN COPPER CORPORATION	29/05/2026	ver HI	Única	Junta Obligatoria Anual De Accionistas	(08,10,25)	--	--
PANORO MINERALS LTD.	25/06/2026	N.D.	Única	Junta Obligatoria Anual De Accionistas	(24)	--	--

(\*) (08) Elección Y/O Remoción De Directores. (09) Aprobación De Gestión Social (Efff. Y/O Memorias). (10) Designación De Auditores Externos. (24) N.D. (25) Otros.

## 11.2. Convocatorias a Asambleas

Empresa	Emisión	Convocatoria		
		Fecha	Hora	Agenda(*)
(*)				

## 12. Cambios de Valor Nominal

Valor	Fecha JGA	V.N.	Empresa Emisora	Nuevo V.N.	Fecha de Corte	Fecha de cambio de VN	Fecha de registro y canje	Concepto
AENZAC1	03/11/2025	S/ 1.00	AENZA S.A.A.	S/ 0.91	22/04/2026	23/04/2026	24/04/2026	Cambio de V.N. como consecuencia de escisión
PHTBC1	27/08/2018	S/ 0.50	PERU HOLDING DE TURISMO S.A.A.	S/ 0.10	N.D.	N.D.	N.D.	Acuerdo de JGA de reducción de capital
COMPARC1	27/03/2026	S/ 34.78	COMPARTAMOS BANCO S.A.	S/ 39.81	N.D.	N.D.	N.D.	Aumento de capital con cambio de V.N.
MITSUFC1	31/03/2026	S/ 1,800.69	MITSUMI AUTO FINANCE PERÚ S.A.	S/ 2,330.40	N.D.	N.D.	N.D.	Acuerdo de JOA de aumento de capital por capitalización de utilidades

## 13. Procesos de Suscripción de Nuevas Acciones

Valor	Fecha JGA	Aumento	Porcentaje de Suscripción	Fecha Corte	Fecha Registro	Fecha Entrega CSP	Prima de Suscripción	Primera Rueda		Segunda Rueda		Tercera Rueda		Derecho
								Del	Al	Del	Al	Del	Al	
FOSSALC1	24/03/2026	S/ 6,000,000	232.83013	13/04/2026	15/04/2026	16/04/2026	--	16/04/2026	13/05/2026	14/05/2026	19/05/2026	--	--	S-1
FOSSALI1	24/03/2026	S/ 570,208	232.83013	13/04/2026	15/04/2026	16/04/2026	--	16/04/2026	13/05/2026	14/05/2026	19/05/2026	--	--	S-1
GRHOLD1	31/03/2026	S/ 130,500,000	87.81685	17/04/2026	21/04/2026	22/04/2026	S/ 0.00	22/04/2026	15/05/2026	18/05/2026	21/05/2026	--	--	S-1
PROTECC1	31/03/2026	S/ 11,026,064	4.45307084260674	17/04/2026	21/04/2026	22/04/2026	S/ 0.4284335343	27/04/2026	18/05/2026	--	--	--	--	S-1

S-1 : Acciones con pleno derecho S-2 : Acciones diferenciadas S-3 : Acciones diferenciadas con menores derechos que las S-2

## 14. Reducción de Capital y/o Cuenta Acciones de Inversión

Valor	Fecha JGA	Reducción(%)	Empresa Emisora	Fecha de Corte	Fecha de Registro y Canje	Concepto
FINTFCC1	26/03/2021	99.9999999892	FINANCIERA TFC S.A. - EN LIQUIDACIÓN	N.D.	N.D.	Reducción de capital por compensación de pérdidas
BANFALC1	22/01/2026	30.943406	BANCO FALABELLA PERU S.A.	N.D.	N.D.	Optimización de estructura de capital
ALFINAC1	13/03/2026	89.3638468	ALFIN BANCO S.A.	N.D.	N.D.	Reducción de capital social sujeta a aprobación de SBS
ALFINBC1	13/03/2026	89.3638468	ALFIN BANCO S.A.	N.D.	N.D.	Reducción de capital social sujeta a aprobación de SBS
QAPAC1	27/03/2026	35.603358	FINANCIERA QAPAC S.A.	N.D.	N.D.	Reducción de capital para absorber pérdidas acumuladas, supeditado a autorización de la SBS.

## 15. Cambio de Razón Social

Fecha de Acuerdo	Empresa Emisora	Nueva Razón Social	Fecha de Cambio	Observaciones
31/03/2011	FINANCIERA CONFIANZA S.A.A.	BANCONFIANZA S.A.A.	N.D.	Cambio de razón social por conversión a entidad bancaria/Supeditado a aprobación SBS
19/03/2014	EMPRESA EDITORA EL COMERCIO S.A.	VIGENTA INVERSIONES S.A.	N.D.	Acuerdo de JOA
13/07/2018	CAMPOSUR INC S.A.C.	CAMPOSUR INC S.A.	N.D.	Acuerdo de JGA
21/04/2026	COMPAÑÍA MINERA PODEROSA S.A.	COMPAÑÍA MINERA PODEROSA S.A.A.	N.D.	Adaptación de la sociedad a la modalidad de Sociedad Anónima Abierta
28/04/2026	HOLDING BURSÁTIL REGIONAL S.A.	NUAM S.A.	N.D.	Acuerdo de Junta Extraordinaria de Accionistas

## 16. Procesos de Fusión-Escisión y Otras Formas de Reorganización

Valor	Fecha JGA	Mod	Nueva Empresa / Empresa Absorbente o Escindida / Empresa en Reorganización	Fecha Entrada en Vigencia	Fecha Inscr. Escr. Pública	Relación de Canje	Fecha de Corte	Fecha de Registro y Canje	Observaciones
AENZAC1	04/06/2019	(04)	AENZA S.A.A. (ANTES GRAÑA Y MONTERO S.A.A.)	N.D.	N.D.	--	--	--	Transfiere bloque patrimonial a Inversiones en Transportes S.A.C. (ver HI)
BACKUAC1	11/08/2021	(04)	UNION DE CERVECERIAS PERUANAS BACKUS Y JOHNSTON S.A.A.	01/09/2021	N.D.	--	--	--	Transfiere bloque patrimonial a Backus Estrategia S.A.C.
BACKUBC1	11/08/2021	(04)	UNION DE CERVECERIAS PERUANAS BACKUS Y JOHNSTON S.A.A.	01/09/2021	N.D.	--	--	--	Transfiere bloque patrimonial a Backus Estrategia S.A.C.
BACKUS1	11/08/2021	(04)	UNION DE CERVECERIAS PERUANAS BACKUS Y JOHNSTON S.A.A.	01/09/2021	N.D.	--	--	--	Transfiere bloque patrimonial a Backus Estrategia S.A.C.
RECORDI1	13/11/2025	(03)	MANUFACTURA DE METALES Y ALUMINIO "RECORD" S.A.	01/12/2025	06/04/2026	0.5461512 (09)	VER HI	VER HI	Transfiere bloque patrimonial a PROYECTOS E INVERSIONES RECORD S.A.
ELCOMIE1	19/03/2026	(01)	EMPRESA EDITORA EL COMERCIO S.A.	01/06/2026	N.D.	--	--	--	Empresas absorbidas: Estudios Audiovisuales del Perú S.A.C. y Vigenta Inmobiliaria S.A.C (100% de El Comercio).
INTERBC1	25/03/2026	(01)	BANCO INTERNACIONAL DEL PERU S.A.A. - INTERBANK	N.D.	N.D.	--	--	--	Empresa absorbida: Oporto Inmobiliaria S.A.C. (100% de propiedad de Interbank)

(01) FUSION POR ABSORCION (02) CONSTITUCION DE NUEVA EMPRESA (03) ESCISION (04) REORGANIZACION SIMPLE (05) REORGANIZACION MULTIPLE (06) ACCS. DE LA ANTIGUA EMPRESA (O EMPRESA ABSORBIDA) POR 1 ACC. DE LA NUEVA (O EMPRESA ABSORBENTE) (07) ACCS. DE LA NUEVA EMPRESA (EMPRESA ABSORBENTE O EMPRESA ESCINDIDA) POR 1 ACC. DE LA ANTIGUA (08) NUEVAS ACCS. DE LA EMPRESA ESCINDIDA POR 1 ACC. DE LA ANTIGUA (09) ACCS. DE LA EMPRESA ABSORBENTE DEL BLOQUE PATRIMONIAL POR 1 ACC. DE LA EMPRESA ESCINDIDA

## 17. Inscripciones y Retiros

### 17.1. Inscripciones: Acciones ADS's, GDS's, Fondos de Inversión, Bonos



Código ISIN	Valor	Tipo	Empresa Emisora	Fecha de Inscripción	Observaciones
US92189H8051	REMX	CUOTAS DE PARTICIPACIÓN	VANECK RARE EARTH AND STRATEGIC METALS ETF	07/04/2026	Inscripción solicitada por Credicorp Capital SAB / Art. 24.2 y 36-A R.SMV N° 031-2012
--	--	BONOS CORPORATIVOS	SCOTIABANK PERU S.A.A.	08/04/2026	4to. Programa, 1ra. Emisión / Resolución de Intendencia General SMV N° 033-2024-SMV/11.1
--	--	INSTRUMENTOS DE CORTO PLAZO	LUZ DEL SUR S.A.A.	10/04/2026	5to. Programa BC e ICP, 1era. Emisión / Resolución de Intendencia General SMV N° 051-2025-SMV/11.1
US33737A1088	GRID	CUOTAS DE PARTICIPACIÓN	FIRST TRUST NASDAQ CLEAN EDGE SMART GRID INFRASTRUCTURE INDEX FUND	16/04/2026	Inscripción solicitada por BVL / Art. 24.2 y 36-A R.SMV N° 031-2012
IE000PKN5N58	ICLO1	CUOTAS DE PARTICIPACIÓN	INVESCO USD AAA CLO UCITS ETF DIST	16/04/2026	Inscripción solicitada por BVL / Art. 24.2 y 36-A R. SMV N° 031-2012
IE000JXFRN10	TISA	CUOTAS DE PARTICIPACIÓN	ISHARES \$ TIPS 0-5 UCITS ETF USD ACC	16/04/2026	Inscripción solicitada por BVL / Art. 24.2 y 36-A R.SMV N° 031-2012
IE00BFM6TB42	CRPA	CUOTAS DE PARTICIPACIÓN	ISHARES GLOBAL CORP BOND UCITS ETF USD ACC	16/04/2026	Inscripción solicitada por BVL / Art. 24.2 y 36-A R.SMV N° 031-2012
IE00BYZ28V50	IGLA	CUOTAS DE PARTICIPACIÓN	ISHARES GLOBAL GOVT BOND UCITS ETF USD ACC	16/04/2026	Inscripción solicitada por BVL / Art. 24.2 y 36-A R.SMV N° 031-2012
US4642873909	ILF	CUOTAS DE PARTICIPACIÓN	ISHARES LATIN AMERICA 40 ETF	16/04/2026	Inscripción solicitada por BVL / Art. 24.2 y 36-A R.SMV N° 031-2012
US46429B6974	USMV	CUOTAS DE PARTICIPACIÓN	ISHARES MSCI USA MIN VOL FACTOR ETF	16/04/2026	Inscripción solicitada por BVL / Art. 24.2 y 36-A R. SMV N° 031-2012
IE0011ZFMLN7	N100	CUOTAS DE PARTICIPACIÓN	ISHARES NASDAQ 100 SWAP UCITS ETF USD ACC	16/04/2026	Inscripción solicitada por BVL / Art. 24.2 y 36-A R. SMV N° 031-2012
IE00B4JNQZ49	IUFS	CUOTAS DE PARTICIPACIÓN	ISHARES S&P 500 FINANCIALS SECTOR UCITS ETF USD ACC	16/04/2026	Inscripción solicitada por BVL / Art. 24.2 y 36-A R. SMV N° 031-2012
US47103U8457	JAAA1	CUOTAS DE PARTICIPACIÓN	JANUS HENDERSON AAA CLO ETF	16/04/2026	Inscripción solicitada por BVL / Art. 24.2 y 36-A R.SMV N° 031-2012
US47103U8861	VNLA	CUOTAS DE PARTICIPACIÓN	JANUS HENDERSON SHORT DURATION INCOME ETF	16/04/2026	Inscripción solicitada por BVL / Art. 24.2 y 36-A R.SMV N° 031-2012
US78470P8462	HYBL	CUOTAS DE PARTICIPACIÓN	STATE STREET BLACKSTONE HIGH INCOME ETF	16/04/2026	Inscripción solicitada por BVL / Art. 24.2 y 36-A R.SMV N° 031-2012
US78467V6083	SRLN	CUOTAS DE PARTICIPACIÓN	STATE STREET BLACKSTONE SENIOR LOAN ETF	16/04/2026	Inscripción solicitada por BVL / Art. 24.2 y 36-A R.SMV N° 031-2012
US78464A1025	XNTK	CUOTAS DE PARTICIPACIÓN	STATE STREET SPDR NYSE TECHNOLOGY ETF	16/04/2026	Inscripción solicitada por BVL / Art. 24.2 y 36-A R.SMV N° 031-2012
US37960A3703	ZAP	CUOTAS DE PARTICIPACIÓN	U.S. ELECTRIFICATION ETF	16/04/2026	Inscripción solicitada por BVL / Art. 24.2 y 36-A R. SMV N° 031-2012
IE0008YWAF1	IU28	CUOTAS DE PARTICIPACIÓN	ISHARES IBONDS DEC 2028 TERM \$ HIGH YIELD CORP UCITS ETF (ACC)	23/04/2026	Inscripción solicitada por Inteligo SAB / Art. 24.2 y 36-A R. SMV N° 031-2012-SMV
US4642867729	EWY	CUOTAS DE PARTICIPACIÓN	ISHARES MSCI SOUTH KOREA ETF	23/04/2026	Inscripción solicitada por Inteligo SAB / Art. 24.2 y 36-A R. SMV N° 031-2012-SMV

## 17.2. Retiros: Acciones, ADS's, GDS's, Fondos de Inversión, Bonos

Código ISIN	Valor	Tipo	Empresa Emisora	Fecha de Retiro	Observaciones
PEP80200F235	SCO1TSCO1U	BONOS DE TITULIZACION	SCOTIA SOCIEDAD TITULIZADORA S.A.	08/04/2026	1er. Programa, 1ra. Emisión BT C.C. Atocongo Open Plaza / Resolución de Intendencia General de Supervisión de Entidades SMV N° 055-2026-SMV/10.2
US78463X4007	GXC	CUOTAS DE PARTICIPACION	STATE STREET SPDR S&P CHINA ETF	14/04/2026	Art. 37-A de la Resolución SMV N° 031-2012-SMV/01
US46432F3881	VLUE	CUOTAS DE PARTICIPACIÓN	ISHARES MSCI USA VALUE FACTOR ETF	15/04/2026	Solicitado por Inteligo SAB / Art. 37-A de la Resolución SMV N° 031-2012- SMV/01
IE00B6YX5C33	SPY5	CUOTAS DE PARTICIPACIÓN	SPDR S&P 500 UCITS ETF (DIST)	15/04/2026	Solicitado por Inteligo SAB / Art. 37-A de la Resolución SMV N° 031-2012- SMV/01
PEP75100K044	LTOTA2BA1A	BONOS ARRENDAMIENTO FINANCIERO	TOTAL SERVICIOS FINANCIEROS EMPRESA DE CREDITOS	20/04/2026	2do. Programa, 1ra. Emisión / Resolución de Intendencia General SMV N° 020-2026-SMV/11.1
PEP75100K325	LTOTA5BA4A	BONOS ARRENDAMIENTO FINANCIERO	TOTAL SERVICIOS FINANCIEROS EMPRESA DE CREDITOS	24/04/2026	5to. Programa, 4ta. Emisión / Resolución de Intendencia General SMV N° 023-2026-SMV/11.1
--	--	BONOS ARRENDAMIENTO FINANCIERO	TOTAL SERVICIOS FINANCIEROS EMPRESA DE CREDITOS	24/04/2026	5to. Programa, 2da. Emisión / Resolución de Intendencia General SMV N° 023-2026-SMV/11.1
PEP75100K275	LTOTA5BA1A	BONOS ARRENDAMIENTO FINANCIERO	TOTAL SERVICIOS FINANCIEROS EMPRESA DE CREDITOS	24/04/2026	5to. Programa, 1ra. Emisión / Resolución de Intendencia General SMV N° 023-2026-SMV/11.1
PEP775001006	INGENIC1	ACCIONES COMUNES	EMPRESA AZUCARERA "EL INGENIO" S.A.	N.D	Resolución de Intendencia General SMV N° 001-2026-SMV/11.1 / Condicionado a realización y liquidación de OPC
PEP518005009	RECORDI1	ACCIONES DE INVERSIÓN	MANUFACTURA DE METALES Y ALUMINIO "RECORD" S.A.	N.D	Resolución de Intendencia General SMV N° 011-2024-SMV/11.1 / Condicionado a realización y liquidación de OPC
PEP636005006	PERUBA1	ACCIONES DE INVERSIÓN	PERUBAR S.A.	N.D	Resolución de Intendencia General SMV N° 014-2026-SMV/11.1 / Condicionado a realización y liquidación de OPC

## 17.3. Valores Vencidos

Código ISIN	Valor	Tipo	Empresa Emisora	Fecha de Vencimiento	Observaciones
PEP70252M325	LUSUR3BC8A	BONOS CORPORATIVOS	LUZ DEL SUR S.A.A.	03/04/2026	
PEP13000M088	BPICH1BC1A	BONOS CORPORATIVOS	BANCO PICHINCHA	05/04/2026	
PEP12100Q229	BIF5CD1E	CERTIFICADOS DE DEPÓSITO	BANCO INTERAMERICANO DE FINANZAS S.A. - BANBIF	09/04/2026	
PEP16997V315	ECSCP2CP3D	INSTRUMENTOS DE CORTO PLAZO	EMPRESA DE CRÉDITOS SANTANDER CONSUMO PERÚ S.A.	10/04/2026	
PEP70252V110	LUSUR4CP3C	INSTRUMENTOS DE CORTO PLAZO	LUZ DEL SUR S.A.A.	11/04/2026	
PEP13130Q019	CMCUS1CD3A	CERTIFICADOS DE DEPÓSITO	CAJA MUNICIPAL DE AHORRO Y CRÉDITO CUSCO S.A.	20/04/2026	
PEP12100D300	BIF3BS3A	BONOS SUBORDINADOS	BANCO INTERAMERICANO DE FINANZAS S.A. - BANBIF	23/04/2026	Redención anticipada / Vencimiento original: 23-Oct-2029
PEP13150Q074	CMAQ1CD3C	CERTIFICADOS DE DEPÓSITO	CAJA MUNICIPAL DE AHORRO Y CREDITO DE AREQUIPA S.A.	24/04/2026	

## 18. Obligaciones Pendientes de Vencimiento

### Operaciones de Reporte por Valor Al : 30/04/2026

Valor	Ventas Descubiertas	Reporte			Prestamo(*)			Total	Desmaterializado	% Desmat.
		Principal	Garantías	Total	Principal	Garantías	Total			
AAL	0	89,311	61,400	150,711	0	0	0	150,711	483,638	31.16 %
AAPL	0	127	135	262	0	0	0	262	84,309	0.31 %
ADBE	0	355	399	754	0	0	0	754	32,359	2.33 %
AENZAC1	0	38,743	0	38,743	0	0	0	38,743	1,786,624,577	0.00 %
ALICORC1	0	5,433	4,255	9,688	0	0	0	9,688	498,353,900	0.00 %
AMZN	0	65	45	110	0	0	0	110	114,146	0.10 %
BACKUSI1	0	12,335	8,447	20,782	0	0	0	20,782	35,166,388	0.06 %
BAP	0	9,635	10,508	20,143	0	0	0	20,143	8,893,317	0.23 %
BBVAC1	0	1,240,201	1,339,484	2,579,685	0	0	0	2,579,685	9,649,413,642	0.03 %
BIDU	0	25	53	78	0	0	0	78	15,177	0.51 %
BROCALC1	0	19,256	0	19,256	0	0	0	19,256	145,705,876	0.01 %
BVN	0	46,435	8,381	54,816	0	0	0	54,816	4,766,093	1.15 %
CASAGRC1	0	51,249	35,906	87,155	0	0	0	87,155	80,600,272	0.11 %

Valor	Ventas Descubiertas	Reporte			Prestamo(*)			Total	Desmaterializado	% Desmat.
		Principal	Garantías	Total	Principal	Garantías	Total			
CORAREI1	0	335,164	301,798	636,962	0	0	0	636,962	159,704,783	0.40 %
CREDITC1	0	1,433,525	1,157,637	2,591,162	0	0	0	2,591,162	12,910,517,128	0.02 %
CVERDEC1	0	6,359	4,092	10,451	0	0	0	10,451	82,585,674	0.01 %
ENGIEC1	0	21,110	32,500	53,610	0	0	0	53,610	601,370,011	0.01 %
FERREYC1	0	1,189,239	777,427	1,966,666	0	0	0	1,966,666	938,313,535	0.21 %
GDX	0	450	150	600	0	0	0	600	84,529	0.71 %
HIDRA2C1	0	35,773	30,444	66,217	0	0	0	66,217	34,729,838	0.19 %
IBIT	0	1,200	2,169	3,369	0	0	0	3,369	281,067	1.20 %
IFS	0	2,017	1,112	3,129	0	0	0	3,129	61,354,752	0.01 %
INRETC1	0	1,039	16,201	17,240	0	0	0	17,240	43,594,922	0.04 %
IPCHBC1	0	5,443,209	2,156,081	7,599,290	0	0	0	7,599,290	2,421,652,570	0.31 %
JPM	0	35	0	35	0	0	0	35	8,966	0.39 %
LUSURC1	0	25,960	21,000	46,960	0	0	0	46,960	12,537,379	0.37 %
META	0	920	780	1,700	0	0	0	1,700	42,652	3.99 %
MINCOR1	0	27,826	0	27,826	0	0	0	27,826	3,884,684	0.72 %
MINSUR1	0	1,452,490	1,459,909	2,912,399	0	0	0	2,912,399	960,999,163	0.30 %
MSFT	0	197	70	267	0	0	0	267	77,023	0.35 %
NEXAPEC1	0	725,183	715,847	1,441,030	0	0	0	1,441,030	1,250,481,021	0.12 %
NFLX	0	1,160	210	1,370	0	0	0	1,370	60,761	2.25 %
NVDA	0	2,281	212	2,493	0	0	0	2,493	264,305	0.94 %
ORYGENC1	0	36,530	7,000	43,530	0	0	0	43,530	3,132,845,533	0.00 %
PML	0	66,785	11,000	77,785	0	0	0	77,785	109,936,988	0.07 %
PODERC1	0	28,822	33,925	62,747	0	0	0	62,747	616,579,413	0.01 %
POMALCC1	0	175,143	33,600	208,743	0	0	0	208,743	312,088,818	0.07 %
QQQ	0	372	0	372	0	0	0	372	61,041	0.61 %
SCCO	0	8,789	1,261	10,050	0	0	0	10,050	2,275,994	0.44 %
UNACEMC1	0	17,155	21,650	38,805	0	0	0	38,805	400,593,525	0.01 %
VOLCABC1	0	38,604,552	31,109,247	69,713,799	0	0	0	69,713,799	2,410,479,295	2.89 %

### Oper. de Reporte por Sociedad Agente de Bolsa AI : 30/04/2026

Sociedad Agente de Bolsa	Deuda Pendiente				TOTAL (Equiv. en soles)	Total Op. Reporte Pend.
	Oper. en M.N. (O.R. S/)		Oper. en M.E. (O.R. US\$)			
	Monto plazo (S/)	No Op.	Monto plazo (US\$)	No. Op.		
SEMINARIO Y CIA S.A.B	13,609,041.97	64.00	8,517,630.74	77.00	43,642,208.15	141.00
CREDICORP CAPITAL S.A.B. S.A. - EX CRED	7,658,874.48	83.00	3,743,056.57	64.00	20,856,892.03	147.00
RENTA 4 S.A.B. S.A.	8,411,037.74	5.00	264,480.82	14.00	9,343,597.12	19.00
S.A.B. CARTISA PERU S.A.	855,847.55	12.00	471,751.36	19.00	2,519,242.86	31.00
GRUPO CORIL SOCIEDAD AGENTE DE BOLSA S.	1,717,986.69	9.00	27,949.86	2.00	1,816,537.90	11.00
MAGOT SAB S.A.C.	1,363,964.73	42.00	104,763.31	10.00	1,733,360.16	52.00
INVERSION Y DESARROLLO S.A.B. S.A.	1,024,875.83	42.00	198,538.33	30.00	1,724,921.99	72.00
BBVA BOLSA SOCIEDAD AGENTE DE BOLSA S.A.	0.00	0.00	305,456.11	3.00	1,077,038.25	3.00
KALLPA SECURITIES SOCIEDAD AGENTE DE BO	981,175.83	14.00	0.00	0.00	981,175.83	14.00
INTELIGO SAB	561,520.88	11.00	77,389.95	5.00	834,397.85	16.00
SOCIEDAD AGENTE DE BOLSA SURA S.A.	294,033.45	7.00	6,434.71	1.00	316,722.24	8.00
PROMOTORES E INVERSIONES INVESTA S.A. S	33,435.15	1.00	2,993.82	1.00	43,991.36	2.00
TOTAL	36,511,794.30	290.00	13,720,445.58	226.00	84,890,085.74	516.00

### 19. Operaciones Extrabursátiles

Fecha Operación	Hora	Valor	SAB		Núm. de Accs. O Monto Nominal	Precio S/ ó %	Monto Efectivo	Fecha Recepción
			Comprador	Vendedor				
30/04/2026	03:17	INFIXPC1	INTELIGO SOCIEDAD AGENTE DE BOLSA S.A.	INTELIGO SOCIEDAD AGENTE DE BOLSA S.A.	2	US\$ 0.29164972	US\$ 0.58	30/04/2026

## 20. Negociación en Bolsas Extranjeras

Nemónico	Empresa	Mercado donde se Negocia	Cotizaciones						Volumen (N° de ADR'S O Acciones)	Var. Día %
			Anterior		Apertura US\$	Cierre US\$	Máxima US\$	Mínima US\$		
			US\$	Fecha						
<b>ACCIONES</b>										
AGMR	Silver Mountain Resources Inc.	TSX Venture	2.49	29/04/2026	2.54	2.60	2.61	2.49	258,530	4.62
AUNA	Auna S.A.	NYSE	5.11	29/04/2026	5.09	5.07	5.11	5.00	221,608	-0.78
BAP	Credicorp	NYSE	318.06	29/04/2026	320.76	324.17	325.67	320.04	57,064	1.92
CDPR	Cerro de Pasco Resources Inc.	TSX Venture	0.479	29/04/2026	0.486	0.486	0.494	0.479	712,096	1.54
ECU	Element 29 Resources Inc.	TSX Venture	0.94	29/04/2026	.....	.....	.....	.....	0	.....
IFS	Intercorp Financial Services	NYSE	44.45	29/04/2026	44.73	44.58	45.15	43.63	51,748	0.29
MIRL	Minera IRL Ltd.	CSE	0.015	28/03/2025	.....	.....	.....	.....	0	.....
NUAM	Holding Bursátil Regional S.A.	Bolsa de Santiago	5.68	29/04/2026	5.69	5.74	5.74	5.69	15,501	0.98
PML	Panoro Minerals Ltd.	TSX Venture	0.74	29/04/2026	0.74	0.78	0.79	0.74	585,200	4.95
PPX	PPX Mining Corp.	TSX Venture	0.184	29/04/2026	0.184	0.184	0.184	0.184	15,780	0.00
REG	Regulus Resources Inc.	TSX Venture	2.88	29/04/2026	2.92	2.81	2.92	2.78	21,077	-2.30
RIO	RIO2 Ltd.	TSX	1.87	29/04/2026	1.93	1.90	1.96	1.88	826,067	1.57
SCCO	Southern Peru Copper Corp.	NYSE	168.43	29/04/2026	173.46	171.69	173.53	168.95	529,494	1.94
STG	STRACON Group Holding Inc.	TSX	7.75	29/04/2026	.....	.....	.....	.....	0	0.00
<b>ADR</b>										
BVN	Compañía de Minas Buenaventura	NYSE	30.02	29/04/2026	31.19	32.59	32.72	30.44	980,550	8.56
CPAC	Cementos Pacasmayo S.A.A.	NYSE	10.67	29/04/2026	10.63	10.65	10.74	10.63	5,182	-0.19

## 21. Retribuciones, Contribuciones y Comisiones

Retribuciones, Contribuciones y Comisiones por Negociación								
Concepto	Retribución BVL	Fondo de Garantía (11)	Fondo de Liquidación	Retribuciones CAVALI S.A. ICLV (1) (7)	Contribución SMV (2)	Comisión Neta SAB (3)	I.G.V. (Sobre Comisiones)	Objeto del Cobro (Aplicable a la BVL)
<b>RENTA VARIABLE</b>								
1. Contado	0.021% (17)	0.0075%	0.00%	0.04095% (4)	0.0135% (20)	(3)	18%	Sobre el monto efectivo de compra y venta
2. Day Trade	0.009% (17)	0.0075%	0.00%	0.0315% (4)	0.0135%	(3)	18%	Sobre el monto efectivo de compra y venta
3. Contado para operaciones como Formador de mercado	0.00% (21)	0.0075%	0.00%	0.00% (4)	0.0135%	(3)	18%	Sobre el monto efectivo de las operaciones como Formador de mercado
4. Day Trade para operaciones como Formador de mercado	0.00% (21)	0.0075%	0.00%	0.00% (4)	0.0135%	(3)	18%	Sobre el monto efectivo de las operaciones como Formador de mercado
4. OPAs								
- Comprador	0.021%	0.0075%	0.00%	0.0525%	0.0135%	(3)	18%	Aplicada sobre cada monto negociado
- Vendedor	0.021%	0.0075%	0.00%	0.0525%	0.0135%	(3)	18%	Aplicada sobre cada monto negociado
5. OPC y OPV								
- Comprador	0.021%	0.0075%	0.00%	0.0525%	0.0135%	(3)	18%	Aplicada sobre cada monto negociado
- Vendedor	0.021%	0.0075%	0.00%	0.0525%	0.0135%	(3)	18%	Aplicada sobre cada monto negociado
6. OPI								
- Comprador	0.021%	0.0075%	0.00%	0.0525%	0.0135%	(3)	18%	Aplicada sobre cada monto negociado
- Vendedor	0.021%	0.0075%	0.00%	0.0525%	0.0135%	(3)	18%	Aplicada sobre cada monto negociado
7. Subastas								
	0.021%	0.0075%	0.00%	0.0525%	0.0135%	(3)	18%	Aplicada sobre cada monto negociado
8. Colocación Primaria								
- Comprador	0.021%	0.0075%	0.00%	0.04095%	0.00%	(3)	18%	Aplicada sobre cada monto negociado
- Vendedor	0.021%	0.0075%	0.00%	0.00%	0.00%	(3)	18%	Aplicada sobre cada monto negociado
9. Reporte y Prestamo de Valores								
- Primera Venta	0.012% (8)	0.00%	--	Contado 0.016%(8)	0.005% (6)	(3)	18%	Aplicada sobre cada monto negociado
- Ultima Venta	0.006% (9)	0.00%	--	Plazo 0.008% (9)	0.005% (6)	(3)	18%	Aplicada sobre cada monto negociado
<b>RENTA FIJA (10)</b>								
1. Mercado de Subastas	S/. 10.00 por comitente (15)	0.00%	--	US\$ 5.00	0.005% (5)	(3)	18%	Aplicada por operación realizada
2. Mercado de Negociación Continua	S/. 10.00 por comitente (15)	0.00%	--	US\$ 5.00	0.005% (5)	(3)	18%	Aplicada por operación realizada
3. Mercado de Dinero	S/. 10.00 por comitente (15)	0.00%	--	US\$ 5.00	0.005% (5)	(3)	18%	Aplicada por operación realizada
4. Mercado de Instr. de Emisión no Masiva	S/. 10.00 por comitente	0.00%	--	US\$ 5.00	0.005% (5)	(3)	18%	Aplicada por operación realizada
5. Reporte								
- Primera Venta	S/. 5.00 por comitente	0.00%	--	Contado: US\$ 18.00	0.005% (6)	(3)	18%	Aplicada por operación realizada
- Ultima Venta	S/. 5.00 por comitente	0.00%	--	Plazo: US\$ 5.00	0.005% (6)	(3)	18%	Aplicada por operación realizada
6. OPV								
Colocacion - Vendedor								
Hasta un monto de colocación S/.1,650,000	S/.330.00	0.00%	--		0.005%	(3)	18%	Aplicada por colocación
Desde S/.1,650,000.01 hasta S/.3,300,000.00	S/.495.00	0.00%	--		0.005%	(3)	18%	Aplicada por colocación
Desde S/.3,300,000.01 hasta S/.6,600,000.00	S/.825.00	0.00%	--		0.005%	(3)	18%	Aplicada por colocación
Desde S/.6,600,000.01 hasta S/.82,500,000.00	S/.1,650.00	0.00%	--		0.005%	(3)	18%	Aplicada por colocación
Desde S/.82,500,000.01 hasta S/.165,000,000.00	S/.3,300.00	0.00%	--		0.005%	(3)	18%	Aplicada por colocación
Desde S/.165,000,000.01 hasta S/.330,000,000.00	S/.4,950.00	0.00%	--		0.005%	(3)	18%	Aplicada por colocación
Desde S/.330,000,000.01 hasta S/.660,000,000.00	S/.6,600.00	0.00%	--		0.005%	(3)	18%	Aplicada por colocación
Desde S/.660,000,000.01 hasta S/.990,000,000.00	S/.9,900.00	0.00%	--		0.005%	(3)	18%	Aplicada por colocación
Desde S/.990,000,000.01 hasta S/.1,320,000,000.00	S/.13,200.00	0.00%	--		0.005%	(3)	18%	Aplicada por colocación
Montos superiores a S/.1,320,000,000	S/.16,500.00	0.00%	--		0.005%	(3)	18%	Aplicada por colocación
Colocación - Comprador	S/.10.00 por comitente (15)	0.00%	--		0.005%	(3)	18%	Aplicada por operación realizada
7. Colocación Primaria								
Colocación - Vendedor								
Hasta un monto de colocación S/.1,650,000	S/.330.00	0.00%	--		0.00%	(3)	18%	Aplicada por colocación
Desde S/.1,650,000.01 hasta S/.3,300,000.00	S/.495.00	0.00%	--		0.00%	(3)	18%	Aplicada por colocación
Desde S/.3,300,000.01 hasta S/.6,600,000.00	S/.825.00	0.00%	--		0.00%	(3)	18%	Aplicada por colocación
Desde S/.6,600,000.01 hasta S/.82,500,000.00	S/.1,650.00	0.00%	--		0.00%	(3)	18%	Aplicada por colocación
Desde S/.82,500,000.01 hasta S/.165,000,000.00	S/.3,300.00	0.00%	--		0.00%	(3)	18%	Aplicada por colocación
Desde S/.165,000,000.01 hasta S/.330,000,000.00	S/.4,950.00	0.00%	--		0.00%	(3)	18%	Aplicada por colocación
Desde S/.330,000,000.01 hasta S/.660,000,000.00	S/.6,600.00	0.00%	--		0.00%	(3)	18%	Aplicada por colocación
Desde S/.660,000,000.01 hasta S/.990,000,000.00	S/.9,900.00	0.00%	--		0.00%	(3)	18%	Aplicada por colocación
Desde S/.990,000,000.01 hasta S/.1,320,000,000.00	S/.13,200.00	0.00%	--		0.00%	(3)	18%	Aplicada por colocación
Montos superiores a S/.1,320,000,000	S/.16,500.00	0.00%	--		0.00%	(3)	18%	Aplicada por colocación

Retribuciones, Contribuciones y Comisiones por Negociación								
Concepto	Retribución BVL	Fondo de Garantía (11)	Fondo de Liquidación	Retribuciones CAVALI S.A. ICLV (1) (7)	Contribución SMV (2)	Comisión Neta SAB (3)	I.G.V. (Sobre Comisiones)	Objeto del Cobro (Aplicable a la BVL)
Colocación - Comprador	S/ 10.00 por comitente (15)	0.00%	--		0.00%	(3)	18%	Aplicada por operación realizada
8. OPI (Intercambio entre valores de renta fija)								
Colocación - Vendedor								
Hasta un monto de colocación S/ 1,650,000	S/ 330.00	0.00%	--		0.005%	(3)	18%	Aplicada por colocación
Desde S/ 1,650,000.01 hasta S/ 3,300,000	S/ 495.00	0.00%	--		0.005%	(3)	18%	Aplicada por colocación
Desde S/ 3,300,000.01 hasta S/ 6,600,000	S/ 825.00	0.00%	--		0.005%	(3)	18%	Aplicada por colocación
Desde S/ 6,600,000.01 hasta S/ 82,500,000	S/ 1,650.00	0.00%	--		0.005%	(3)	18%	Aplicada por colocación
Desde S/ 82,500,000.01 hasta S/ 165,000,000	S/ 3,300.00	0.00%	--		0.005%	(3)	18%	Aplicada por colocación
Desde S/ 165,000,000.01 hasta S/ 330,000,000	S/ 4,950.00	0.00%	--		0.005%	(3)	18%	Aplicada por colocación
Desde S/ 330,000,000.01 hasta S/ 660,000,000	S/ 6,600.00	0.00%	--		0.005%	(3)	18%	Aplicada por colocación
Desde S/ 660,000,000.01 hasta S/ 990,000,000	S/ 9,900.00	0.00%	--		0.005%	(3)	18%	Aplicada por colocación
Desde S/ 990,000,000.01 hasta S/ 1,320,000,000	S/ 13,200.00	0.00%	--		0.005%	(3)	18%	Aplicada por colocación
Montos superiores a S/ 1,320,000,000	S/ 16,500.00	0.00%	--		0.005%	(3)	18%	Aplicada por colocación
Colocación - Comprador	S/ 10.00 por comitente (15)	0.00%	--		0.005%	(3)	18%	Aplicada por operación realizada

Retribuciones a la Bolsa De Valores De Lima por Inscripción y Mantenimiento		
Servicios	Tarifa	Objeto del Cobro
EMISORES		
1. Renta Variable		
Inscripción	(*)Hasta 100 :0.048% De 101 a 300: 0.045% De 301 a 500: 0.042% De 501 a mas: 0.040%  *Retribución mínima S/ 2,000 indexado al 31/12/91 mensualmente con el IPC del INEI	Aplicado sobre el capital inscrito y colocado en los registros de la BVL, en millones de soles
Cotización (25)	0.002%. Retribución mínima S/ 100 indexado al 31/12/91 mensualmente con el IPC del INEI	Aplicado sobre el capital inscrito en los registros de la BVL Equivalente a S/ 756.70 a Dic-2025
Aumento de Emisión (26)	0.0475%	Aplicado sobre el aumento de capital
2. Renta Fija		
Inscripción instrumentos de deuda - Bonos - Instrumentos de corto plazo	0.0375%	Aplicado sobre el monto inscrito y colocado en los registros de la BVL. Se aplica descuento del 50% a las empresas emisoras de valores de Renta Variable
Inscripción de certificados de Depósitos Bancarios		
> a 1 año	0.01875%	Aplicado sobre el monto inscrito y colocado en los registros de la BVL
< a 1 año	0.005625%	Aplicado sobre el monto inscrito y colocado en los registros de la BVL
Cotización renta fija - bonos - instrumentos de corto plazo	0.0020% Retribución mínima S/ 100 indexado al 31/12/91 con IPC del INEI	Aplicado sobre el monto inscrito y colocado en los registros de la BVL Equivalente a S/ 756.70 a Dic-2025
Cotización certificados de Depósitos Bancarios		
> a 1 año	0.002% Retribución mínima S/ 100 indexado al 31/12/91 con el IPC del INEI	Aplicado sobre el monto inscrito y colocado en los registros de la BVL Equivalente a S/ 756.70 a Dic-2025
< a 1 año	0.002%	
Aumento de Emisión de renta fija - bonos - instrumentos de corto plazo	0.0375%	Del monto inscrito y colocado. Se aplica descuento del 50%
Aumento de Emisión de certificados de depósitos bancarios		
> a 1 año	0.018750%	Aplicado sobre el monto inscrito y colocado en los registros de la BVL
< a 1 año	0.005625%	Aplicado sobre el monto inscrito y colocado en los registros de la BVL
VALORES EXTRANJEROS INSCRITOS A TRAVES DE UN AGENTE PROMOTOR (14)		
Inscripción y cotización	(20)	
CERTIFICACIONES EN GENERAL	S/ 20.00	Por certificado
COPIAS DE EXPEDIENTES		
Copia simple	S/ 0.50	Por copia
Copia certificada	S/ 3.00	Por copia
SEGMENTO DE CAPITAL DE RIESGO		
Inscripción de personas calificadas	S/ 100.00	Derecho de inscripción
Inscripción de valores		Como máximo S/ 23,100
Cuota fija	S/ 11,550	
Tarifa variable por acción	S/ 0.00132	
Derecho de mantenimiento		Máximo S/ 825 (entre cuota fija y tarifa variable)
Cuota fija	S/ 330	
Tarifa variable por acción	S/ 6.60	Por cada S/ 1,980,000 del capital bursátil
SOCIEDADES AGENTES DE BOLSA		
NUEVAS SOCIEDADES AGENTES DE BOLSA	S/ 100,000.00	Por derecho de acceso a negociar en BVL
SERVICIO DE CONECTIVIDAD		
De Operación	S/ 1,850.00 mensual	Por cada Código asignado para enviar propuestas, recibir información privada de la SAB y recibir información pública
De Lectura	S/ 640.00 mensual	Por cada Código asignado para recibir información privada de la SAB y recibir información pública. No permite envío de propuestas
ACCESO DIRECTO AL SISTEMA DE NEGOCIACION MEDIANTE SISTEMAS DE RUTEO		
Certificación del Sistema de Ruteo de órdenes	S/ 3,421.00 (18)	Proceso de certificación y emisión de certificado
Conexión de Sistema de Ruteo de Ordenes para uso en Administración de Ordenes	S/ 3,360.00 mensual	Configuración y Mantenimiento de conexión FIX para el envío de órdenes desde soluciones de administración de órdenes
Conexión de Sistema de Ruteo de Ordenes para uso en ADM	S/ 274.00 mensual	Configuración y Mantenimiento de conexión FIX para el envío de órdenes desde soluciones ADM
Conexión DropCopy Fix	S/ 560.00 mensual	Configuración y Mantenimiento de conexión FIX Drop Copy para la recepción de información privada de la SAB
Uso de VPN para Sistema de Ruteo de órdenes	S/ 187.00 mensual	Tarifa por Uso de VPN
TARIFAS PROMOCIONALES		
De Operación 2 x 1	S/ 1,850.00 mensual	Por 2 (dos) Códigos de Operación
Paquete Promocional 1	S/ 4,950.00 mensual	Por 4 (cuatro) Códigos de Operación + 2 (dos) Códigos de Lectura + Conexión de Sistema de Ruteo de Ordenes
Paquete Promocional 2	S/ 6,600.00 mensual	Por 8 (ocho) Códigos de Operación + 4 (cuatro) Códigos de Lectura + Conexión de Sistema de Ruteo de Ordenes + Conexión Drop Copy
Paquete Promocional 3	S/ 8,800.00 mensual	Códigos ilimitados de Operación y Lectura + Conexión de Sistema de Ruteo de Ordenes + Conexión Drop Copy
MERCADO ALTERNATIVO DE VALORES - MAV		
- La comisión es determinada libremente por cada Sociedad Agente de Bolsa.		
- En el mercado al contado de Valores Representativos de Deuda (Subastas, Negociación Continua, Mercado de Dinero y MIENM) las retribuciones BVL han sido establecidas con una rebaja de 50%, mientras que la rebaja establecida por la SMV para dichas retribuciones es de 0% respecto a las tarifas normales.		
- Por colocación primaria la BVL cobrará S/ 0, tanto para renta variable como para Valores Representativos de Deuda.		
- En lo que se refiere al cobro por inscripción, derecho de cotización y aumento de emisión, tanto para renta variable como para Valores Representativos de Deuda, las tarifas para el MAV tienen una rebaja del 50% respecto a las tarifas normales de la BVL, manteniéndose sin variación las tarifas mínimas establecidas.		

1. Resolución CONASEV 045-2002-EF/94.10.0
2. Resolución CONASEV 095-2000-EF/94.10.0 del 15.12.2000 y sus normas modificatorias -La tasa de contribución será de 0% mensual tratándose de Operaciones Secundarias al Contado, de Reporte y a Plazo de valores emitidos por el Gobierno Central y por el Banco Central de Reserva del Perú, siempre que sean realizadas por cuenta del Banco Central de Reserva del Perú, del Ministerio de Economía y Finanzas o del Banco de la Nación. (Resolución CONASEV 014-2001-EF/94.10 del 06.03.2001)
3. La comisión es determinada libremente por cada Sociedad Agente de Bolsa
4. Tarifa mínima de S/ 5.00 por póliza o su equivalente en moneda extranjera, al tipo de cambio establecido por la BVL el día de la liquidación.  
Para el período del 01.01.2026 al 31.12.2026, se aplicará una tarifa promocional para pólizas de montos menores o iguales a S/7,000 o su equivalente en moneda extranjera, al Tipo de Cambio establecido por BVL el día de la liquidación, que será del 0.04095% del monto efectivo liquidado y no estará sujeto a descuentos tarifarios adicionales. La tarifa mínima se aplicará sobre pólizas de montos superiores a S/7,000 hasta los S/12.210.01, o su equivalente en moneda extranjera al Tipo de Cambio establecido por BVL el día de la liquidación. (i) Esta tarifa no se aplicará a las operaciones que realice el Participante por cuenta propia y cuenta de terceros cuando desempeñe la función de Formador de Mercado hasta el 30.06.2026. (ii) La tarifa aplicable a la liquidación de operaciones realizadas con valores que pertenecen al Mercado Alternativo de Valores (MAV), es de 0.02050% aplicada sobre el importe efectivo liquidado tanto en la compra como en la venta.  
(iii) Esta tarifa no se aplicará a las Sociedades Agentes de Bolsa que realicen operaciones por cuenta propia con valores nacionales, hasta el 31.12.2026. (iv) Esta tarifa no se aplicará a los Participantes que realicen operaciones con cuotas de valores emitidos por un Fondo Bursátil o Exchange Traded Fund (ETF), constituidos en el Perú, al amparo de las normas vigentes en la materia. La exoneración será aplicable por los doce (12) primeros meses contados a partir de la inscripción de la cuota en el Registro Contable de CAVALL.
5. Contribución aprobada mediante Resolución CONASEV 095-2000-EF/94.10. Según Resolución SMV N° 24-2025-SMV/01 las contribuciones mensuales de las operaciones al contado que realicen con valores representativos de deuda o crédito emitidos por el Gobierno Central, es de 0.00005% del monto efectivamente negociado hasta el 31.12.2026.
6. Tasa aplicada a operaciones hasta 60 días. Para operaciones a plazos mayores a 60 días, la contribución es de 0.05% del monto efectivamente negociado (Resolución CONASEV 095-2000-EF/94.10 del 15.12.2000). Según la Resolución SMV N° 24-2025-SMV/01: la contribución aplicable a las operaciones de préstamos bursátiles de valores es de 0.00005% hasta el 31.12.2026
7. En el caso de operaciones de Oferta Pública en general, adicionalmente se cobrará US\$ 5,000 al participante ofertante.
8. Nota eliminada
9. Nota eliminada
10. Para operaciones con liquidación en soles se aplica el equivalente en moneda nacional, establecido por la BVL, el día de la liquidación.
11. Aporte establecido en el artículo 18 de la Resolución SMV N° 013-2011-SMV/01
12. Nota eliminada
13. Nota eliminada
14. Se podrán inscribir los valores extranjeros que cumplan con la condición I y II de la sección II del Anexo 15 del Reglamento de Inscripción y exclusión de valores. Los ETF deberán cumplir únicamente con la condición I.
15. Para operaciones con montos iguales o inferiores a S/ 30,000.00 la tarifa será de S/ 2.00.
16. De acuerdo a la Resolución SMV N° 022-2014-SMV/01, la BVL no cobrará tarifa de inscripción y/o mantenimiento.
17. La retribución se encuentra sujeta a una exoneración del 100% hasta el 31.12.2026 para las Sociedades Agentes de Bolsa que negocien valores nacionales por cuenta propia. La retribución se encuentra sujeta a una exoneración del 100% para todo tipo de inversionistas que negocien cuotas de valores emitidos por un Fondo Bursátil o Exchange Traded Fund (ETF) constituidos en el Perú al amparo de las normas vigentes en la materia. La exoneración será aplicable por los 12 primeros meses contados desde la inscripción del ETF en el registro de la BVL.
18. Pago único por evento, renovación cada 4 años
19. Nota eliminada
20. En virtud a la Resolución SMV N° 24-2025-SMV/01: (i) Las contribuciones aplicables a las operaciones al contado con valores de renta variable por cuenta propia que realicen los Agentes de Intermediación, es de 0.000135% hasta el 31.12.2026.  
En virtud de la Resolución SMV N° 24-2025-SMV/01: Las contribuciones aplicables por las operaciones al contado que realicen con unidades de participación de Fondos Bursátiles o Exchange Traded Fund (ETF), que tengan como subyacentes instrumentos de deuda soberana peruana y que se estructuren al amparo de un reglamento operativo aprobado por el Ministerio de Economía y Finanzas, será de 0.000135%.
21. La retribución se encuentra sujeta a una exoneración del 100% hasta el 30.06.2026 para las operaciones efectuadas como Formador de Mercado
22. Las tarifas no incluyen IGV
23. Para operaciones en dólares que se cancelen con moneda nacional se usará el tipo de cambio que se registra en el sistema actual de negociación en la fecha de pago
24. Nota eliminada
25. Tarifa sujeta a una Retribución mensual máxima de S/ 8,300 indexado al 31/12/2026 mensualmente con el IPC del INEI. Aplicable a los Fondos Bursátiles o Exchange Traded Fund (ETF), constituidos en el Perú, al amparo de las normas vigentes en la materia.
26. Tarifa exonerada hasta el 31.12.2026, aplicable a Fondos Bursátiles o Exchange Traded Fund (ETF), constituidos en el Perú, al amparo de las normas vigentes en la materia.

## 22. Negociación de Divisas

Negociación del 30/04/2026					Acumulado del Mes		Acumulado del Año		
Moneda	Precio			N° de Operaciones	Monto Negociado US\$	N° de operaciones	Monto negociado US\$	N° de operaciones	Monto negociado US\$
	Mínimo	Promedio	Máximo						
.....	.....	.....	.....	.....	.....	.....	.....	.....	.....

## 23. Notas al Boletín

% = Se ha solicitado a la Cia. precise porcentaje en Accs. Lib. pendiente.  
 S/ = Se ha solicitado a la Cia. que precise Div. Efect. por acción pendiente.  
 (S) = Cotización suspendida.  
 (S-R) = Cotización suspendida por encontrarse en trámite de retiro.  
 S-# = Le corresponde un derecho menor que el anterior.  
 (D) = Valores en trámite de deslistado.  
 (F) = Empresa en proceso de fusión.  
 (E) = Empresa en proceso de escisión.  
 (L) = Empresa en liquidación.  
 (Res) = Empresa en proceso de reestructuración.  
 Ver (...) = Referencia a la sección del boletín que contiene información adicional (índice de secciones en la Página 1).  
 Ver HI = Revisar Hechos de Importancia en la pág. Web (www.bvl.com.pe). Se ha solicitado a la empresa mayor información.  
 (RegS) = Bonos de emisores peruanos ofertados bajo la Regulación S de EE.UU. Securities and Exchange Commission - SEC y listado a solicitud de la Bolsa de Valores de Lima como Agente Promotor. Mayor información ver: [https://www.bvl.com.pe/rel\\_val\\_extranjeros.html](https://www.bvl.com.pe/rel_val_extranjeros.html)  
 n.d. = No disponible  
 s.v. = Sin variación  
 n.a. = No aplica

**INFORMACIÓN DE EMPRESAS**  
 La información correspondiente a los cuadros N° 14 al N° 20 del Boletín Diario se actualiza con la información de Hechos de Importancia remitidos hasta las 16:30 horas (hora de corte). La misma hora de corte se aplica para el registro de la información en los reportes de Estados Financieros.

**MONTOS NEGOCIADOS**  
 La conversión de montos efectivos negociados (con fines estadísticos) de soles a dólares y viceversa se efectúa con el tipo de cambio ingresado diariamente al Sistema de Negociación Electrónica.

**COTIZACIÓN DE VALORES DE RENTA VARIABLE**  
 A partir del día 27/Abril/2026, cuando los valores cotizados se encuentren en dólares, el monto mínimo para que una operación establezca cotización es de US\$ 1000. Cuando los valores sean cotizados en soles, el monto mínimo para que una operación establezca cotización será el equivalente a US\$ 1000, calculado con el tipo de cambio aplicado en el Sistema de Negociación. La cotización que se publica en el Boletín Diario está referida a la cotización incluyendo todos los derechos.

**COTIZACIÓN DE VALORES DE RENTA FIJA**  
 El monto mínimo para establecer cotización es de 10 UIT para emisiones en moneda nacional y de US\$ 10,000 para emisiones en dólares norteamericanos.

**NEGOCIACIÓN DE ACCIONES**  
 A partir de la Rueda de Bolsa del día 04/May/15, las cotizaciones de las acciones negociadas se expresan en Soles o Dólares con 2 ó 3 decimales según sea el caso.

**BASES DE INDICES DE COTIZACIONES BVL**  
 MSCI NUAM Peru Select Capped 15% (MXNUAMPESC) Base 17/03/2006 = 100  
 MSCI NUAM Peru General (MXNUAMPEGEN) Base 30/12/1991 = 100  
 MSCI NUAM Peru Select (MXNUAMPESL) Base 01/09/2025 = 100  
 MSCI NUAM USD (MXNUAMIDX) Base 16/12/2024 = 100

**FRECUENCIA DE COTIZACIÓN**  
 Se calcula tomando el número de sesiones de Rueda en las que un valor ha establecido cotización entre el número de Ruedas en determinado período (en el Boletín Diario se consideran las últimas 20 sesiones

de negociación para el caso de los valores de renta variable y las últimas 60 sesiones para la frecuencia de los valores de renta fija en el mercado de negociación continua).

**CAPITALIZACIÓN BURSÁTIL**  
 La Capitalización Bursátil BVL considera la suma de las valorizaciones de todas las acciones inscritas en nuestra Bolsa, a excepción de los valores emitidos en el exterior que no realizan actividades en el país. Tampoco se consideran los ADR's.

**MERCADO DE RENTA VARIABLE - Valores listados por Agente Promotor (Cuadro 5.1)**  
 Para información adicional sobre los valores inscritos por Agente Promotor (emisor, mercado principal, etc.) dirijase a <https://www.bvl.com.pe/emisores/valores-extranjeros>

**NEGOCIACIÓN EN BOLSAS EXTRANJERAS (CUADRO 22)**  
 Para efectos de esta publicación se ha efectuado la conversión a dólares estadounidenses utilizando el tipo de cambio provisto por Refinitiv en su terminal Eikon.

**RELACION DE PUBLICACIONES DE LA BVL**

1. Boletín Diario	5. Informe Bursátil (Mensual y Anexos Trimestrales)
2. Bolmail BVL	6. Estados Financieros Comparados
3. Anexo Resumen Semanal	
4. Anexo Resumen Mensual	

**CALENDARIO DE FERIADOS (2026)**

01 de Enero	02 y 03 de Abril	01 de Mayo	29 de Junio
23, 28 y 29 de Julio	06 de Agosto	08 de Octubre	08, 09 y 25 de Diciembre

**FUENTES DE INFORMACIÓN**

**REFINITIV** Tipos de Cambio (9:00 hrs. y 16:00 hrs. Lima)  
 Cotizaciones de Metales y Tasas de Interés (16:00 hrs. Lima)

**El Oro XAU y la Plata XAG** son precios spot referenciales de diferentes contribuidores de Refinitiv  
 Índices de Cotizaciones de otras Bolsas (17:00 hrs. Lima)  
 Acciones, ADR's y ETF's cotizados en NYSE, NASDAQ, TSX, LSE y CBOE-BZX (17:00 hrs. Lima)

**CAVALI S.A. ICLV** Obligaciones pendientes de vencimiento.  
 Retribuciones CAVALI.

**VARIACIÓN ANUAL EN DÓLARES EN CUADROS DE INDICES MSCI NUAM E INDICES DE BOLSAS MUNDIALES**  
 Para la variación en dólares de los índices MSCI NUAM, se muestran los datos reportados por el proveedor.  
 Para la variación en dólares de los índices de bolsas mundiales se considera el tipo de cambio provisto por Refinitiv en su terminal Eikon

**INDICES DE BOLSAS MUNDIALES**  
 Los índices del cuadro de "Índices de Cotizaciones - Bolsas Mundiales" se muestran en sus versiones retorno total, excepto el MSCI Colcap, que se muestra en versión retorno del precio

**Índices de Cotizaciones - MSCI NUAM**  
 Los índices del cuadro de "Índices de Cotizaciones - MSCI NUAM" se muestran en sus versiones retorno total, excepto el MSCI NUAM USD, que se muestra en versión retorno del precio

**Fecha de Listado**  
 A partir del 27 de abril de 2026, el sistema asignará la fecha de listado a la columna "Fecha Anterior" en aquellos valores locales que no presenten un historial de cotizaciones.

**Cálculo de variación en Valores Extranjeros, Juniors, ADR's y Valores con Agente Promotor**  
 A partir del 27/Abril/2026, el primer día hábil de cada semana se incorporará el precio de cierre de estos valores proveniente de su mercado de origen como precio de referencia inicial para el siguiente día hábil bursátil.

Excepcionalmente, si este primer día fuera feriado en la plaza de origen, se tomará el cierre del día hábil previo.  
 Este precio de mercado de origen servirá como base para calcular la variación diaria de los valores.

Una vez que el instrumento establezca un precio de cierre en la BVL, las variaciones subsecuentes se calcularán de manera estándar frente a este último cierre local hasta que se incorporen nuevamente los precios de cierre de su mercado de origen.

## 24. Sociedades Agentes de Bolsa (SAB)

Sociedad Agente de Bolsa	CODIGO	DIRECCION	TELEFONOS
ACRES SOCIEDAD AGENTE DE BOLSA S.A.	ACR	AV. CAMINO REAL 1281, OFICINA N° 604	500-6667
BBVA BOLSA SOCIEDAD AGENTE DE BOLSA S.A.	CON	REPUBLICA DE PANAMA N°3065, PISO 2 CENTRO COMERCIAL-SAN ISIDRO-LIMA	01 5 13-5080
BNB VALORES PERU S.A. SOCIEDAD AGENTE DE BOLSA	BNB	AV. MANUEL OLGUIN N° 511-519-SANTIAGO DE SURCO-LIMA	2079300 2079385
BTG PACTUAL PERU S.A. SOCIEDAD AGENTE DE BOLSA	BTG	AV. SANTO TORIBIO 173, TORRE 8, OFICINA 602,-SAN ISIDRO-LIMA	616-4300 616-4302
CREDICORP CAPITAL SOCIEDAD AGENTE DE BOLSA S.A.	CRE	AV. EL DERBY N°055 TORRE 4 PISO 8 - SANTIAGO DE SURCO-SANTIAGO DE SURCO-LIMA	416-3333/313-2900 435-1244
DIVISO BOLSA SOCIEDAD AGENTE DE BOLSA S.A.	DVS	AV. DIONISIO DERTEANO 184 - PISO 19-SAN ISIDRO-LIMA	512-2460
GRUPO CORIL SOCIEDAD AGENTE DE BOLSA S.A.	GCO	AVENIDA EL DERBY ° 250, TORRE 2, OFICINA 2001	611-8000 611-8001
INTELIGO SOCIEDAD AGENTE DE BOLSA S.A.	ITG	AV. RICARDO RIVERA NAVARRETE N° 501, PISO 21 . EDIFICIO CAPITAL-SAN ISIDRO-LIMA	625-9500 625-9501
INVERSION Y DESARROLLO SOCIEDAD AGENTE DE BOLSA S.A.C.	IND	CALLE JUNÍN N° 142, OFICINA 206, MIRAFLORES, LIMA - San Isidro - Lima	625-4900
INVIU PERÚ SOCIEDAD AGENTE DE BOLSA S.A.C	IVU	AVENIDA JAVIER PRADO ESTE NRO. 488	01 611-0544
KALLPA SECURITIES SOCIEDAD AGENTE DE BOLSA S.A.	KAL	JR. MONTEROSA N°233, OFICINA 902 - CHACARILLA DEL ESTANQUE-SANTIAGO DE SURCO-LIMA	630-7500
LARRAIN VIAL SOCIEDAD AGENTE DE BOLSA S.A	LAR	AV. JORGE BASADRE N°310 - PISO 8, OF.804-SAN ISIDRO-LIMA	611-4300 611-4325
MAGOT SOCIEDAD AGENTE DE BOLSA S.A.C.	MAG	AV. COMANDANTE ESPINAR NRO. 560-MIRAFLORES-LIMA	617-8550
PROMOTORES E INVERSIONES INVESTA S.A. SAB	IVT	AV. JOSÉ LARCO N° 101 OFICINA 701, MIRAFLORES - LIMA	614-8888 422-0360
RENTA 4 SOCIEDAD AGENTE DE BOLSA S.A.	RNT	AV. VICTOR ANDRES BELAUNDE 147, CENTRO EMPRESARIAL TORRE 1, OFICINA 202-SAN ISIDRO-LIMA	604-3400 604-3401
SCOTIA SOCIEDAD AGENTE DE BOLSA S.A.	SCO	CALLE ANDRES REYES 489, PISO 8-SAN ISIDRO-LIMA	211-6000 211-6039
SEMINARIO Y CIA. SOCIEDAD AGENTE DE BOLSA S.A.	S&S	CALLE AMADOR MERINO REYNA 267 OFICINA 801-SAN ISIDRO-LIMA	712-8282 712-8210
SOCIEDAD AGENTE DE BOLSA CARTISA PERU S.A.	CAR	CALLE GENERAL RECAVARREN 111 OF. 1101-MIRAFLORES-LIMA	619-3200 619-3229
SOCIEDAD AGENTE DE BOLSA SURA S.A.	SSU	AV. CANAVAL Y MOREYRA 522, MEZANINE-SAN ISIDRO-LIMA	440-0000 422-8037
TRADEK S.A. SOCIEDAD AGENTE DE BOLSA	TRD	CALLE TORIBIO POLO N° 327, OFICINA 503- EDIFICIO SOHO SHOP-MIRAFLORES-LIMA	611-4600 552-8775

(\*) La Superintendencia del Mercado de Valores (SMV) ha suspendido la autorización de funcionamiento otorgada a Diviso Bolsa Sociedad Agente de Bolsa S.A vigente por un plazo de treinta (30) días hábiles, la cual rige desde el 07 de julio del presente año , salvo que la SMV notifique una actualización del período de suspensión considerando lo estipulado en la Resolución de Superintendente N° 076-2025- SMV/02.

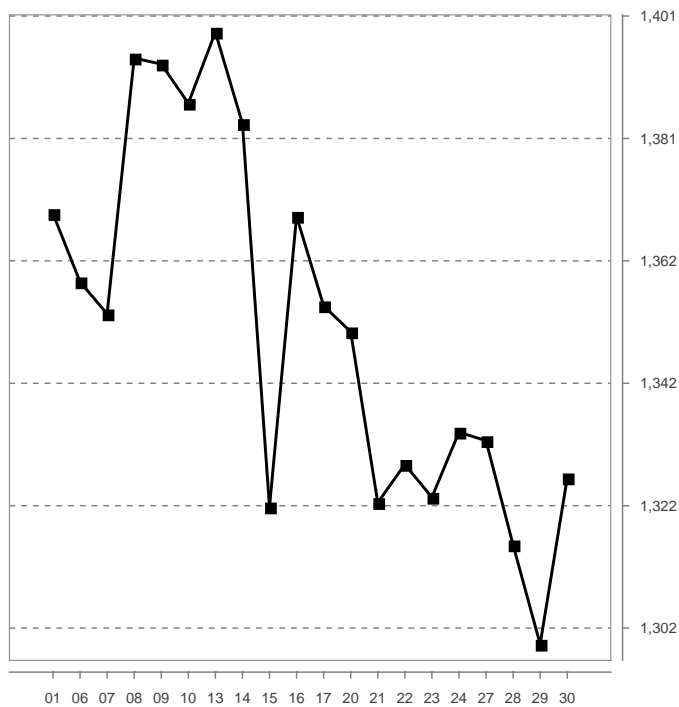
## 25. Resumen Mensual Abril 2026

### Indicadores de Mercado

	Mar/2026	Abr/2026
<b>Monto Negociado (Millones de dólares)</b>		
RENTA VARIABLE	420.99	522.31
Acciones	309.58	409.34
ADRs	9.00	6.54
Cert. Patrim. Fideicomiso	0.00	0.00
Cert. Participacion. FIBRAS	0.47	0.38
Unid. Partic. Fondos Bursátiles o ETF	7.88	0.54
Cert. Fondos de Inversión	94.06	105.50
Cert. Suscripc. Preferente	0.00	0.00
RENTA FIJA	33.83	36.48
Mercado Continuo	33.83	36.48
Mercado de Dinero	0.00	0.00
COLOCACION PRIMARIA	1.91	1.40
OPERACIONES DE REPORTE Y PRESTAMO	30.32	26.47
REP Renta Variable	27.05	25.69
REP Renta Fija	3.28	0.78
Prestamo de Valores	0.00	0.00
MIENM	0.00	0.00
<b>Capitalización Bursátil (Millones de dólares)</b>	<b>310,046.14</b>	<b>304,446.89</b>
<b>Indices BVL (Var. % mes)</b>		
MSCI NUAM Peru Select Capped 15%	-6.69 %	-2.40 %
MSCI NUAM Peru General	-8.74 %	-2.30 %
MSCI NUAM Peru Select	-7.47 %	-2.32 %
MSCI NUAM USD	-6.89 %	+0.41 %
<b>Número de Operaciones</b>		
RENTA VARIABLE	35,567	31,787
RENTA FIJA	68	61
COLOCACION PRIMARIA	46	31
OPERACIONES DE REPORTE Y PRESTAMO	335	282
MIENM	0	0
Tipo de Cambio (cierre mes)	3.4875	3.5260

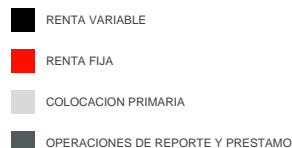
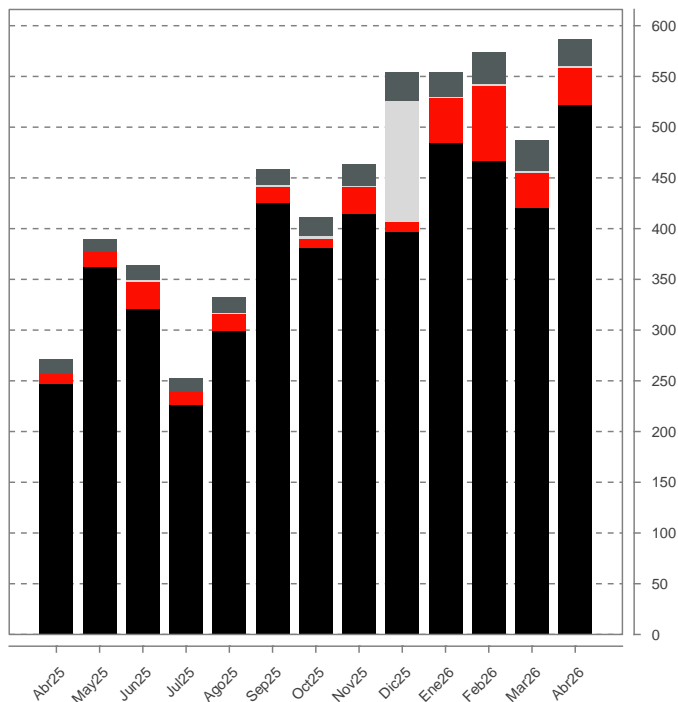
Cifras en Millones de Dólares

### MSCI NUAM Peru Select Capped 15%



### Monto Negociado

Millones de Dólares



### Capitalización Bursátil

	En dólares al 30/mar/2026	En dólares al 30/abr/2026
ADMINISTRADORAS DE FONDOS DE PENSIONES	61,025,564	60,359,233
AGRARIO	862,544,681	876,609,147
BANCOS Y FINANCIERAS	41,051,740,599	37,952,354,039
DIVERSAS	49,054,081,262	47,449,793,630
INDUSTRIALES	6,899,218,721	7,204,459,194
MINERAS	192,444,154,441	191,421,248,655
SEGUROS	5,142,569,850	5,168,122,040
SERVICIOS PÚBLICOS	7,711,556,059	7,581,135,327
DIVERSAS DE INVERSION	49,871,007	49,559,759
INDUSTRIALES DE INVERSION	1,089,332,025	1,150,500,001
MINERAS DE INVERSION	5,680,043,697	5,532,744,026

# INDICES BURSATILES

(Al cierre de cada periodo)

# STOCK MARKET INDEXES

(End of period)

	ABR25	MAY25	JUN25	JUL25	AGO25	SET25	OCT25	NOV25	DIC25	Var.2025	ENE26	FEB26	MAR26	ABR26	Var.2026
MSCI NUAM Peru General	30,107.15	31,315.52	32,725.65	33,440.29	34,937.73	38,054.76	38,599.28	38,978.53	43,464.77	50.08 %	52,927.00	57,528.69	52,502.51	51,296.62	18.02 %
Variación Mensual (MTD)	0.06 %	4.01 %	4.50 %	2.18 %	4.48 %	8.92 %	1.43 %	0.98 %	11.51 %	--	21.77 %	8.69 %	-8.74 %	-2.30 %	--
Variación Acumulada (YTD)	3.96 %	8.13 %	13.00 %	15.47 %	20.64 %	31.40 %	33.28 %	34.59 %	50.08 %	--	21.77 %	32.36 %	20.79 %	18.02 %	--
MSCI NUAM Peru Select Capped 15%	812.00	836.73	875.01	887.76	924.16	998.46	1,000.42	1,005.75	1,136.48	46.37 %	1,364.05	1,456.64	1,359.25	1,326.66	16.73 %
Variación Mensual (MTD)	-1.05 %	3.05 %	4.57 %	1.46 %	4.10 %	8.04 %	0.20 %	0.53 %	13.00 %	--	20.02 %	6.79 %	-6.69 %	-2.40 %	--
Variación Acumulada (YTD)	4.58 %	7.76 %	12.69 %	14.33 %	19.02 %	28.59 %	28.84 %	29.53 %	46.37 %	--	20.02 %	28.17 %	19.60 %	16.73 %	--
MSCI NUAM Peru Select						1,872.39	1,876.49	1,866.68	2,067.73		2,581.92	2,752.03	2,546.49	2,487.47	20.30 %
Variación Mensual (MTD)							0.22 %	-0.52 %	10.77 %	--	24.87 %	6.59 %	-7.47 %	-2.32 %	--
Variación Acumulada (YTD)										--	24.87 %	33.09 %	23.15 %	20.30 %	--
MSCI NUAM USD	1,143.94	1,175.62	1,224.18	1,199.39	1,314.48	1,377.89	1,461.08	1,549.68	1,637.20		1,950.04	1,876.84	1,747.57	1,754.74	7.18 %
Variación Mensual (MTD)	1.40 %	2.77 %	4.13 %	-2.03 %	9.60 %	4.82 %	6.04 %	6.06 %	5.65 %	--	19.11 %	-3.75 %	-6.89 %	0.41 %	--
Variación Acumulada (YTD)										--	19.11 %	14.64 %	6.74 %	7.18 %	--

MSCI NUAM Peru Select Capped 15% Base 17/03/2006 = 100 - MSCI NUAM Peru General Base 30/12/1991 = 100 - MSCI NUAM Peru Select Base 01/09/2025 = 100 - MSCI NUAM USD Base 16/12/2024 = 100

## Montos Negociados

*Traded Value*

### Renta Variable, Renta Fija y Reporte

En miles de Dólares

Sector	ABR 25	MAY 25	JUN 25	JUL 25	AGO 25	SET 25	OCT 25	NOV 25	DIC 25	TOTAL 2025	ENE 26	FEB 26	MAR 26	ABR 26	TOTAL 2026
RENTA VARIABLE	247,337	362,381	321,175	226,484	299,358	425,800	380,911	414,617	396,582	3,848,675	485,091	466,787	420,994	522,309	1,895,181
Acciones	147,491	274,143	238,507	170,606	233,103	308,990	299,498	365,765	298,426	2,947,624	403,932	399,536	309,580	409,341	1,522,389
Acciones de Capital	139,905	262,792	216,571	164,663	210,698	291,824	262,570	314,974	261,962	2,717,455	343,959	369,044	276,828	361,241	1,351,072
A.F.P.	0	0	0	0	0	0	0	0	0	0	0	0	0	0	0
Bancos y Financieras	7,906	5,498	4,813	4,364	5,484	4,716	6,782	11,509	4,867	82,964	22,688	5,973	8,942	6,090	43,693
Agrario	604	1,506	1,219	756	460	511	1,023	722	690	10,196	2,824	1,113	532	371	4,840
Industriales	6,893	5,482	6,351	4,443	20,571	14,927	7,394	5,624	25,775	241,110	14,936	6,458	9,391	10,444	41,230
Mineras	5,921	7,970	29,826	7,827	22,047	27,179	20,701	45,025	30,992	213,744	60,953	52,838	30,992	39,207	183,990
Seguros	20	105	75	161	41	78	20	23	188	1,111	93	16	14	38	161
Servicios Publicos	1,563	2,278	3,303	3,172	4,221	6,127	2,682	9,677	7,587	72,023	8,756	3,594	10,438	3,251	26,040
Diversas	16,225	18,768	15,922	21,009	12,437	31,929	20,720	21,691	34,272	249,953	40,858	63,805	11,203	69,772	185,639
Val. emitidos en el extranjero	19,413	134,923	48,146	26,192	39,743	35,596	24,095	101,990	57,572	588,824	53,178	114,146	68,765	75,924	312,014
Otros Valores Extranjeros*	81,361	86,263	106,915	96,739	105,694	170,763	179,153	118,712	100,019	1,257,531	139,671	121,102	136,549	156,143	553,465
Acciones de Inversion	6,551	10,250	19,937	4,781	21,133	14,256	31,501	48,285	30,986	205,274	49,041	21,788	28,514	27,596	126,940
Industriales	2,037	2,374	1,896	2,137	7,837	1,266	1,463	6,229	5,327	34,563	4,812	1,949	2,519	2,498	11,777
Mineras	4,492	7,826	18,007	2,613	13,222	12,983	30,038	42,049	25,617	170,433	44,226	19,833	25,991	25,096	115,146
Diversas	21	50	33	32	75	8	0	7	42	279	4	7	4	2	16
Juniors	1,035	1,102	1,999	1,162	1,272	2,910	5,427	2,506	5,478	24,894	10,932	8,704	4,238	20,504	44,377
ADRs	6,479	2,545	7,597	3,872	3,591	10,530	21,201	5,282	5,389	87,281	27,371	21,554	8,996	6,543	64,465
Cert. Patrim. Fideicomiso	0	0	0	0	0	0	0	0	0	0	0	0	0	0	0
Cert. Participacion. FIBRAS	35	64	31	137	156	144	228	338	144	1,351	222	705	474	376	1,777
Unid. Partic. Fondos Bursátiles o ETF	48,101	41,063	10,383	99	7,275	22,000	647	344	30,673	186,727	1,081	807	7,883	544	10,315
Cert. Fondos de Inversión	45,231	44,565	64,658	51,769	55,233	84,135	59,338	42,887	61,949	625,691	52,484	44,186	94,061	105,505	296,236
Cert. Suscripc. Preferente	0	0	0	0	0	0	0	1	1	2	0	0	0	0	0
RENTA FIJA	9,822	14,967	26,968	12,798	17,196	15,274	9,439	26,636	9,689	216,370	43,714	74,542	33,828	36,482	188,566
Mercado Continuo	7,694	14,136	24,323	6,043	15,643	11,269	7,779	23,602	9,689	178,282	43,714	74,542	33,828	36,482	188,566
MC Bonos	7,694	14,136	24,323	6,043	15,643	11,269	7,779	23,602	9,620	169,397	43,561	74,395	24,384	31,068	173,408
MC Instrumentos de Corto Plazo	0	0	0	0	0	0	0	0	68	8,885	152	147	9,444	5,414	15,158
Mercado de Dinero	2,128	831	2,645	6,755	1,553	4,005	1,660	3,034	0	38,089	0	0	0	0	0
MD Bonos	2,039	831	2,540	6,755	1,553	3,997	1,633	1,285	0	35,999	0	0	0	0	0
MD Instrumentos de Corto Plazo	90	0	105	0	0	8	27	1,749	0	2,090	0	0	0	0	0
COLOCACION PRIMARIA	0	0	1,442	0	470	2,200	2,373	1,411	119,830	128,740	1,371	1,427	1,910	1,403	6,111
Coloc. Primaria Renta Variable	0	0	0	0	0	2,200	0	0	119,358	121,558	413	0	0	0	413
Coloc. Primaria Renta Fija	0	0	1,442	0	470	0	2,373	1,411	472	7,182	958	1,427	1,910	1,403	5,698
OPERACIONES DE REPORTE Y PRESTAMO	14,714	12,708	14,035	12,934	15,336	15,000	18,429	20,938	27,701	195,695	24,341	30,613	30,324	26,474	111,752
REP Renta Variable	12,921	10,072	12,834	10,276	12,521	13,019	15,461	19,173	25,149	169,459	23,421	27,652	27,048	25,694	103,815
REP Renta Fija	1,793	2,636	1,201	2,658	2,815	1,981	2,968	1,766	2,552	26,236	920	2,961	3,276	780	7,937
Prestamo de Valores	0	0	0	0	0	0	0	0	0	0	0	0	0	0	0
MIENM	0	0	0	0	0	0	0	0	0	0	0	0	0	0	0
TOTAL GENERAL	271,873	390,055	363,619	252,216	332,360	458,274	411,152	463,603	553,801	4,389,480	554,517	573,370	487,057	586,668	2,201,611

**INDICADORES BURSÁTILES  
POR VALOR - ABRIL 2026**

**STOCK MARKET INDICATORS  
PER SECURITY - APRIL 2026**

Nemónico Symbol	Acciones en Circulación(*) Shares in Circulation	Valor Nominal Par Value \$/	Capitalización Bursátil (**) Market Cap. \$/	Valor Contable Book Value	Frec. Freq. %	Rendim. Mensual Profitability
<b>ADMINISTRADORAS DE FONDOS DE PENSIONES / PRIVATE PENSION FUNDS</b>						
HABITAC1	41,826,232	1.00	41,826,232	2.50 M	--	--
INTEGRC1	554,677	100.00	55,467,700	1,271.20 M	--	--
PRIMAC1	96,242	1,000.00	96,242,000	3,747.65 M	--	--
PROFUTC1	19,290,724	1.00	19,290,724	47.97 M	--	--
<b>BANCOS Y FINANCIERAS / BANKS AND FINANCIAL INSTITUTION</b>						
ALFINAC1(5)	2,068,983,621	1.00	417,934,691	0.06 M	--	--
ALFINBC1(5)	320,488,466	1.00	320,488,466	0.06 M	--	--
BANCOMC1	371,986,113	1.00	371,986,113	1.16 M	--	--
BANFALC1(5)	807,926,584	1.00	807,926,584	1.36 M	--	--
BBVAC1	9,649,413,642	1.00	17,610,179,897	1.49 M	100.00	-4.67
BCIPEC1	231,910,000	3.72	862,705,200	3.90 M	--	--
BIFC1	53,382,616	30.00	1,601,478,480	41.90 M	--	--
BOCPEC1	265,200,064	1.00	265,200,064	1.27 M	--	--
BPICHC1	1,268,580,881	1.00	253,716,176	0.92 M	--	--
BPICHP1	80,549,602	1.00	21,345,645	0.92 M	--	--
BRIPLEC1	413,057,695	1.00	413,057,695	1.12 M	--	--
CITIBKC1	443,174,687	1.00	443,174,687	2.68 M	--	--
CMAQPC1	803,892,967	1.00	803,892,967	1.54 M	--	--
COFIDCC1(14)	591,816,394	1.00	591,816,394	1.16 D	--	--
COMPARC1	24,229,804	34.78	842,712,583	49.11 M	--	--
CRANDEC1	110,230,792	1.00	202,824,657	1.03 M	--	--
CREDITC1	12,973,174,634	1.00	72,779,509,697	1.80 M	100.00	-4.97
EFECTIC1	264,442,528	1.00	264,442,528	1.15 M	--	--
FCONFIC1	5,388,807	53.75	391,712,381	84.97 M	--	--
FCREDIC1(13)	184,241,245	0.27	368,482,490	--	--	--
FINTFCC1(12)	92,926,346	1.00	92,926,346	--	--	--
FPROEMC1(3)	3,292,686	10.00	59,268,348	9.38 M	--	--
FPROEMP1(3)	4,563,291	10.00	45,632,910	9.38 M	--	--
GNBC1	684,668,990	1.00	684,668,990	1.29 M	--	--
ICBCC1	364,780,200	1.00	364,780,200	1.55 D	--	--
INFIXPC1(3)	465,740,179	1.00	526,286,402	0.86 M	--	--
INTERBC1	6,734,234,461	1.00	13,131,757,199	1.43 M	5.00	2.63
MIBANC1	1,840,606,313	1.00	3,405,121,679	1.42 M	--	--
MITSUFC1	156,747	1,800.69	282,252,755	2,801.37 D	--	--
QAPAAQ1(5)	101,605,568	1.00	101,605,568	0.73 M	--	--
SANC1	715,963,931	1.00	715,963,931	1.92 M	--	--
SANFNC1	191,941,625	1.00	191,941,625	0.71 M	--	--
SANTCOC1	83,931,856	6.30	528,768,992	8.86 M	--	--
SCOTIAC1	822,677,853	10.00	13,985,523,501	13.00 M	25.00	16.01
TOTALSC1	689,145	100.00	68,914,500	113.09 D	--	--
<b>DIVERSAS / ASSORTED</b>						
AENZAC1	1,786,624,577	0.91	625,318,602	0.48 D	35.00	1.48
AHIC1	324,359,348	1.00	317,872,161	1.06 D	25.00	3.16
AIPC1	3,910,402,341	0.10	1,173,120,702	0.62 D	--	--
ASSAINC1	17,358,015	1.00	17,358,015	1.73 D	--	--
AZZAROC1	12,907,627	1.00	12,907,627	3.27 D	--	--
BAMC1	90,000,000	1.00	198,000,000	1.64 M	5.00	--
BVLC1	13,010,000	1.00	13,010,000	1.68 M	--	--
CAVALIC1	29,950,385	1.00	227,622,926	1.37 M	--	--
COCESUC1	22,776,389	10.00	177,655,834	28.33 M	--	--
COLCAC1	49,736,781	1.00	49,736,781	1.04 J	--	--
COPENC1	248,501,652	1.00	248,501,652	0.99 M	--	--
CRECAPC1	133,526,667	0.70	253,700,667	1.12 D	5.00	1.05
DESXXIC1(1)	106,855,061	1.00	106,855,061	--	--	--
DUNENC1	67,512,260	1.00	67,512,260	4.06 D	--	--
ENPAC1	219,815,102	0.06	54,953,776	0.23 D	--	--
EXPERTC1(3)	230,202,826	1.00	230,202,826	0.99 D	--	--
FERREYC1	946,063,288	1.00	3,585,579,862	2.96 M	100.00	-5.30
FOSSALC1	2,576,986	1.00	2,319,287	0.55 D	5.00	--
FUTURAC1	31,049,829	1.00	133,824,763	5.71 D	--	--
GBVLAC1	173,659,481	0.73	413,309,565	1.01 M	--	--
GBVLBC1	8,432,859	0.73	20,576,176	1.01 M	--	--
GRHOLD1	148,604,735	1.00	148,604,735	3.01 M	--	--
HERMES1	87,250,000	1.00	754,712,500	10.21 D	25.00	2.13
IIDEC1	9,023,540	1.00	9,023,540	1.10 M	--	--
INCRAC1	26,758,904	1.00	26,758,904	0.89 M	--	--
INVCENC1	577,245,314	1.00	502,203,423	3.93 M	--	--
INVCOC1	1,290,678	1.00	6,453,390	9.02 M	--	--
INVERPC1	1,245,653,750	0.10	124,565,375	0.15 D	--	--
INVERTC1	21,722,635	1.00	15,205,844	2.33 M	--	--
INVERTC2(9)	--	--	--	--	--	--
INVFALC1	35,148,932,466	0.10	8,787,233,116	0.17 D	--	--
IPCHAC1	1,633,414,553	0.10	2,923,812,050	0.10 D	5.00	--
IPCHBC1	2,443,157,622	0.10	339,598,909	0.10 D	95.00	2.97
ISICC1	93,291,575	1.00	261,216,410	1.96 D	--	--
JPMORGC1	83,400,000	1.00	83,400,000	4.80 M	--	--
PALOALC1	343,791,248	1.00	343,791,248	0.66 D	--	--
PHTBC1	661,427,867	0.50	31,748,538	0.10 M	--	--
PORTAC1	573,753,798	1.00	573,753,798	1.53 M	--	--
PVTBC1(1)	7,195,924	0.01	71,959	--	--	--
RBCAC1	198,024,892	0.01	1,980,249	--	--	--
RBCBC1	42,372,474	0.01	423,725	--	--	--
RVIASBC1	35,838,618	1.00	35,838,618	2.45 D	--	--
SAGAC1	156,709,425	1.00	1,093,831,786	4.16 D	--	--
SOLUCIC1	1,086	10,000.00	10,860,000	19,508.29 M	--	--
TRADIC1	174,600,000	1.00	90,792,000	1.90 M	5.00	--
UNACEMC1	1,600,000,000	1.00	2,656,000,000	3.53 M	85.00	-3.49

Nemónico Symbol	Acciones en Circulación(*) Shares in Circulation	Valor Nominal Par Value \$/	Capitalización Bursátil (**) Market Cap. \$/	Valor Contable Book Value	Frec. Freq. %	Rendim. Mensual Profitability
<b>AGRARIO / AGRARIAN</b>						
ANDAHUC1	227,462,392	0.05	34,119,359	0.10 M	--	--
ASJUANC1	60,000,000	1.00	99,000,000	2.75 M	--	--
AUNIONC1(1)	2,559,318	1.00	2,559,318	--	--	--
CARTAVC1	22,535,067	10.00	768,445,785	14.87 D	40.00	-2.58
CASAGRC1	84,234,550	10.00	783,381,315	11.31 D	35.00	-5.10
CAYALTC1	237,958,555	1.00	237,958,555	1.71 D	--	--
CHIQUIC1	177,742	5.00	888,710	550.52 M	--	--
CHUCARC1	2,342,501	24.00	7,027,503	67.70 D	--	--
FANUPEC1(1)	2,139,218	1.00	2,139,218	--	--	--
GANSALC1(1)	40,027,048	1.00	40,027,048	--	--	--
INGENIC1(11)	4,369,972	10.00	13,109,916	15.32 M	--	--
LAREDOC1	11,563,369	16.56	283,302,540	52.49 D	5.00	-1.99
PARAMOC1	33,270,968	10.00	399,251,616	34.91 M	--	--
POMALCC1	315,110,369	1.00	79,092,703	2.11 M	55.00	1.62
PUCALAC1(3)	20,882,274	10.00	13,573,478	--	--	--
SNJAC1	28,452,786	10.00	310,135,367	12.00 D	--	--
TUMANC1	33,822,845	10.00	16,911,422	--	--	--
<b>INDUSTRIALES / INDUSTRIAL</b>						
AIBC1	102,895,336	1.00	102,895,336	2.31 M	--	--
ALICORC1	569,573,006	1.00	6,550,089,569	2.03 M	90.00	6.14
AUSTRAC1	259,003,254	1.50	479,156,020	2.22 D	10.00	-2.12
BACKUAC1	319,894	10.00	68,937,157	66.80 D	20.00	0.23
BACKUAC2	75,726,601	10.00	757,266,010	66.80 D	--	--
BACKUBC1	1,935,383	10.00	430,622,718	66.80 D	85.00	2.06
BACKUBC2	90,324	10.00	903,240	66.80 D	--	--
CORAREC1	890,858,308	1.00	1,763,899,450	2.83 M	30.00	-0.32
CPACASC1	423,868,449	1.00	3,098,902,231	2.74 M	100.00	1.68
CRETEXC1	163,194,418	1.00	140,347,199	2.28 D	--	--
EXALMC1	295,536,144	1.00	930,938,854	3.82 M	--	--
LAIVEBC1	9,425,879	1.00	7,352,186	3.86 D	--	--
PETROBC1	3,134,496,171	1.00	3,134,496,171	0.42 D	--	--
PIURAC1(1)	56,844,491	1.00	2,273,780	--	--	--
QUIMPAC1	431,359,501	1.00	237,247,726	3.01 M	--	--
SIDERC1	700,000,000	1.00	1,708,000,000	1.27 M	85.00	3.45
SNCRISC1(10)	32,123,547	1.00	32,123,547	--	--	--
SNJUANC1	84,406,241	1.00	5,908,436,870	6.54 D	20.00	22.80
UNITEXC1(10)	86,026,412	0.09	49,035,055	0.17 M	--	--
<b>MINERAS / MINING</b>						
ANDEXAC1	29,354,179	0.10	2,935,418	0.14 M	--	--
ANDEXBC1	14,003,978	0.10	12,603,580	0.14 M	--	--
ATACOAC1	1,724,427,384	0.20	860,489,265	0.06 D	--	--
ATACOCB1	1,403,244,694	0.20	420,973,408	0.06 D	90.00	-3.53
BROCALC1	155,971,426	7.00	2,620,319,957	10.83 M	25.00	-5.75
BUENAVC1	274,889,924	10.00	34,361,240,500	52.06 M	15.00	-2.80
CASTROC1(10)	80,435,489	1.00	80,435,489	--	--	--
CVERDEC1	350,056,012	US\$ 2.83	64,800,618,661	US\$ 20.64 M	90.00	3.78
FOSPACC1	2,407,864	1.00	2,407,864	0.76 D	--	--
MINCORC1	31,890,365	1.00	1,291,559,782	24.09 M	--	--
MOROCOC1	52,452,415	1.00	36,716,690	--	--	--
NEXAPEC1	1,257,754,353	1.04	4,155,620,382	2.07 D	95.00	-5.60
PODERC1	1,000,000,000	1.00	9,300,000,000	2.03 M	65.00	-2.76
SHPC1	446,050,471	1.00	13,381,514,130	5.70 M	25.00	4.95
VOLCAAC1	1,633,414,553	0.55	3,266,829,106	0.81 M	5.00	6.39
VOLCABC1	2,443,157,622	0.55	1,783,505,064	0.81 M	100.00	8.96
<b>SERVICIOS PÚBLICOS / PUBLIC SERVICES</b>						
EDUNASC1						

Nemónico Symbol	Acciones en Circulación(*) Shares in Circulation	Valor Nominal Par Value \$/	Capitalización Bursátil (**) Market Cap. \$/	Valor Contable Book Value	Frec. Freq. %	Rendim. Mensual Profitability
INTSEGC1	1,032,355,704	1.00	1,032,355,704	1.52 M	--	--
LIBSEGC1	23,580,000	1.00	23,580,000	1.58 M	--	--
MAPFSGC1	725,800,000	1.00	6,074,946,000	1.45 M	--	--
PACIFIC1	146,531,675	10.00	6,051,758,178	20.89 M	--	--
POSITIC1	772,999,579	1.00	602,939,672	1.35 M	--	--
POSITVC1	752,850,119	1.00	752,850,119	1.30 D	--	--
PROTECC1	342,696,581	1.00	342,696,581	1.27 M	--	--
PROTECC2(9)	--	--	--	--	--	--
QUALSGC1	322,186,744	1.00	51,549,879	0.30 M	--	--
RIMSEGC1	2,190,000,000	1.00	2,299,500,000	1.52 M	30.00	-17.89
VIVSEGC1	165,697,937	1.00	157,413,040	1.89 M	--	--
<b>DIVERSAS DE INVERSION / ASSORTED OF INVESTMENT</b>						
COCESUI1	16,077,539	1.00	12,862,031	2.83 M	--	--
CONCESI1	25,914,091	1.00	104,174,646	2.17 D	--	--
ENPACI1	36,609,379	0.06	9,152,345	0.23 D	--	--
FILAMEI1	11,751,082	1.00	15,276,407	2.26 D	--	--
FOSSALI1	244,903	1.00	244,903	0.55 D	--	--
FUTURAI1	15,524,521	1.00	24,683,988	5.71 D	--	--
IIDEI1	3,081,853	1.00	2,157,297	1.10 M	--	--
INVCORI1	2,065,365	1.00	6,196,095	9.02 M	--	--
<b>INDUSTRIALES DE INVERSION / INDUSTRIAL OF INVESTMENT</b>						
ALICORI1	7,388,470	1.00	79,056,629	2.03 M	--	--
BACKUSI1	63,228,324	1.00	1,450,457,753	6.68 D	95.00	-0.26
BACKUSI2	506,286,391	1.00	506,286,391	6.68 D	--	--
CORAREI1	182,407,512	1.00	222,537,165	2.83 M	70.00	3.48
CPACASI1	40,278,894	1.00	249,729,143	2.74 M	5.00	0.81
CRETEXI1	10,475,638	1.00	8,380,510	2.28 D	--	--
ELCONEI1	35,794,872	1.00	13,244,103	2.52 M	5.00	2.15
ETERNI1	5,177,620	1.00	12,270,959	8.53 M	--	--
ETNAI1	22,680,289	1.00	16,329,808	1.98 M	--	--
GLORIAI1	39,117,107	1.00	312,936,856	4.02 D	35.00	-2.56
HIDROSI1	21,602,650	1.00	34,132,187	3.76 M	--	--
IEQSAI1	13,365,837	1.00	4,410,726	2.18 M	--	--
INDECOI1	4,868,936	1.00	31,161,190	1.83 M	--	--
MICHEI1	3,242,408	1.01	14,915,077	9.90 M	5.00	-8.00
PIURAI1(1)	12,749,762	1.00	254,995	--	--	--
QUIMPAI1	71,841,306	1.00	93,393,698	3.01 M	--	--
RECORDI1(10,11)	9,603,364	1.00	8,931,129	--	--	--
SNJUANI1	13,676,995	1.00	984,743,640	6.54 D	20.00	33.33
UNITEXI1(10)	42,693,177	0.09	13,491,044	0.17 M	--	--
<b>MINERAS DE INVERSION / MINING OF INVESTMENT</b>						
BROCALI1	6,526,230	7.00	88,821,990	10.83 M	--	--
BUENAVI1	744,640	10.00	40,955,200	52.06 M	5.00	-1.08
CASTROI1(10)	35,549,028	1.00	35,549,028	--	--	--
LUISAI1	664,671	1.00	179,461,170	174.07 M	20.00	-2.79
MINCORI1	4,088,863	1.00	118,577,027	24.09 M	25.00	--
MINSURI1	961,000,840	1.00	5,766,005,040	1.96 D	100.00	-6.26
MOROCOI1	11,072,236	1.00	3,664,910	--	5.00	-15.13
NEXAPEI1	21,415,462	1.00	64,246,386	1.99 D	15.00	-3.23
PERUBAI1(11)	17,454,224	1.00	54,980,806	4.93 M	--	--
SPCCPI1	54,209,936	1.00	12,468,285,280	56.73 D	70.00	0.88
SPCCPI2	3,439,543	1.00	687,908,600	56.73 D	--	--
<b>VALORES EMITIDOS EN EL EXTRANJERO / SECURITIES ISSUED ABROAD</b>						
AGMR	56,673,756	--	548,737,748	--	30.00	1.85
AUNA	30,095,388	US\$ 0.01	542,254,488	--	100.00	-7.93
BAP	94,382,317	US\$ 5.00	107,358,715,247	US\$ 133.54 D	100.00	-3.65
IFS	115,447,705	--	18,379,147,644	--	100.00	-5.87
INRETC1	108,746,887	--	11,119,804,183	--	100.00	7.80
MIRL(S)	231,135,028	--	10,594,767	--	--	--
NUAM	88,375,972	--	1,729,455,909	--	10.00	-0.89
RIO	522,691,276	--	3,538,578,123	--	60.00	-2.05
SCCO	884,596,086	US\$ 0.01	530,244,585,870	US\$ 10.89 M	100.00	-0.32
STG	52,394,719	--	1,426,776,207	--	--	--
<b>A.D.R.'s / AMERICAN DEPOSITARY RECEIPTS</b>						
BVN	--	--	--	--	100.00	-7.07
CPAC	--	--	--	--	5.00	--
TEF	--	--	--	--	15.00	-2.50
<b>FONDOS DE INVERSION / INVESTMENT FUNDS</b>						
FICCOMP10	--	US\$ 100.00	--	--	95.00	0.53
FICCOMP13	--	US\$ 100.00	--	--	90.00	0.52
FICCOMP16	--	US\$ 100.00	--	--	100.00	0.53
FICCOMP17	--	US\$ 100.00	--	--	85.00	0.51
FICOCMP1	--	US\$ 100.00	--	--	70.00	0.88
FICOCMP2	--	US\$ 100.00	--	--	70.00	0.52
FICOCMP4	--	US\$ 100.00	--	--	10.00	0.87
FICOCMP5	--	US\$ 100.00	--	--	60.00	0.51
FICOCMP6	--	US\$ 100.00	--	--	50.00	0.52
FICOCMP9	--	US\$ 100.00	--	--	65.00	0.52
FICOIF5	--	US\$ 1.00	--	--	35.00	0.73
FICOIF7	--	US\$ 100.00	--	--	30.00	0.60
FICORPS	--	100.00	--	--	60.00	0.65
FICORPS2	--	100.00	--	--	25.00	0.16
FICORPS3	--	100.00	--	--	15.00	0.11
FICORPS4	--	100.00	--	--	10.00	0.14
FICORPS5	--	100.00	--	--	20.00	0.60
FICRPS11	--	100.00	--	--	100.00	0.58
FICRPS12	--	100.00	--	--	100.00	0.98
FICRPS13	--	100.00	--	--	100.00	0.59
FICRPS14	--	100.00	--	--	100.00	0.59

Nemónico Symbol	Acciones en Circulación(*) Shares in Circulation	Valor Nominal Par Value \$/	Capitalización Bursátil (**) Market Cap. \$/	Valor Contable Book Value	Frec. Freq. %	Rendim. Mensual Profitability
FICRPS15	--	100.00	--	--	100.00	0.59
FICRPS16	--	100.00	--	--	100.00	0.58
FICRPS17	--	100.00	--	--	100.00	0.59
FICRPS18	--	100.00	--	--	85.00	0.58
FICRPS19	--	100.00	--	--	70.00	0.57
FICRPS20	--	100.00	--	--	100.00	0.67
FICRPS21	--	100.00	--	--	95.00	0.57
FIYAKUD	--	US\$ 1.00	--	--	--	--
FIYAKUS	--	1.00	--	--	--	--
<b>CERTIFICADOS DE SUSCRIPCION / CERTIFICATES OF PREEMPTION</b>						
CSPFOSSC	--	--	--	--	--	--
CSPFOSSI	--	--	--	--	--	--
CSPGRHOL	--	--	--	--	--	--
CSPPROTE	--	--	--	--	--	--
<b>JUNIORS / JUNIORS</b>						
CDPR	607,961,951	--	990,377,314	--	35.00	1.09
ECU	187,748,745	--	636,845,996	--	--	--
PML	282,870,558	--	787,947,254	--	100.00	61.22
PPX	852,353,217	--	525,944,553	--	90.00	-7.90
REG	125,544,668	--	1,289,941,835	--	--	--
<b>CERT. PARTI. FIBRAS / FIBRAS</b>						
FIBCCAP	--	US\$ 95.19	--	--	25.00	--
FIBPRIME	--	US\$ 9.72317341	--	--	85.00	-3.64
<b>UNID. PARTIC. FONDOS BURSATILES O ETF / UNIT. PARTIC. STOCK FUNDS OR ETF</b>						
ETFFPERUD	--	--	--	--	100.00	-3.40
ETFPESOV	--	--	--	--	90.00	0.37
FMVCLATC	--	--	--	--	--	--
<b>VALORES EXTRANJEROS LISTADOS POR AGENTE PROMOTOR / FOREIGN SECURITIES LISTED BY PROMOTER AGENT</b>						
AAL	--	--	--	--	30.00	11.34
AAPL	--	--	--	--	80.00	11.61
AAPU	--	--	--	--	--	--
ABNB	--	--	--	--	5.00	5.45
ABT	--	--	--	--	--	--
ABX	--	--	--	--	40.00	1.81
ACWI	--	--	--	--	30.00	11.31
ADBE	--	--	--	--	65.00	0.25
ADI	--	--	--	--	--	--
AEM	--	--	--	--	--	--
AGG	--	--	--	--	5.00	0.45
AGGG	--	--	--	--	--	--
AGGU	--	--	--	--	5.00	-0.17
AIQ	--	--	--	--	20.00	12.87
AMAT	--	--	--	--	20.00	16.69
AMD	--	--	--	--	100.00	80.57
AMUU	--	--	--	--	15.00	79.34
AMZN	--	US\$ 0.01	--	--	95.00	25.53
AMZU	--	--	--	--	55.00	41.47
APP	--	--	--	--	5.00	-0.12
ARCX	--	--	--	--	--	-96.37
ARGT	--	--	--	--	5.00	-3.17
ARKF	--	--	--	--	--	--
ARKG	--	--	--	--	--	--
ARKK	--	--	--	--	10.00	17.74
ARKQ	--	--	--	--	--	--
ARKW	--	--	--	--	--	--
ARKX	--	--	--	--	--	--
ASML	--	--	--	--	35.00	13.73
AVGO	--	--	--	--	70.00	41.23
AXP	--	US\$ 0.20	--	--	10.00	7.90
BA	--	US\$ 5.00	--	--	10.00	15.65
BAC	--	--	--	--	30.00	11.14
BAI	--	--	--	--	--	--
BBEU	--	--	--	--	--	--
BBJP	--	--	--	--	--	--
BBUS	--	--	--	--	--	--
BBVA	--	--	--	--	15.00	-0.24
BIDU	--	--	--	--	--	--
BITO	--	--	--	--	--	--
BITU	--	--	--	--	5.00	-55.90
BITX	--	--	--	--	10.00	23.87
BKLN	--	--	--	--	--	--
BKNG	--	--	--	--	5.00	20.39
BLK	--	US\$ 0.01	--	--	10.00	8.78
BLTN	--	--	--	--	40.00	7.80
BMY	--	US\$ 0.10	--	--	10.00	10.93
BNDW	--	--	--	--	--	--
BOIL	--	--	--	--	10.00	-30.77
BOTZ	--	--	--	--	10.00	3.49
BRK/B	--	--	--	--	65.00	-0.36
BRZU	--	--	--	--	--	--
BSOA	--	--	--	--	--	--
BS28	--	--	--	--	--	--
BS29	--	--	--	--	--	--
BS30	--	--	--	--	--	--
BS8A	--	--	--	--	--	--
BS9A	--	--	--	--	--	--
BTCCU	--	--	--	--	--	--
BTCO	--	--	--	--	--	--

Nemónico Symbol	Acciones en Circulación(*) Shares in Circulation	Valor Nominal Par Value \$/	Capitalización Bursátil (***) Market Cap. \$/	Valor Contable Book Value	Frec. Freq. %	Rendim. Mensual Profitability	Nemónico Symbol	Acciones en Circulación(*) Shares in Circulation	Valor Nominal Par Value \$/	Capitalización Bursátil (***) Market Cap. \$/	Valor Contable Book Value	Frec. Freq. %	Rendim. Mensual Profitability
BUG	--	--	--	--	--	--	GRID	--	--	--	--	--	--
C	--	US\$ 0.01	--	--	30.00	14.43	GS	--	US\$ 0.01	--	--	--	--
CAT	--	US\$ 1.00	--	--	10.00	18.66	GXC(8)	--	--	--	--	--	--
CBU0	--	--	--	--	55.00	-0.14	HBM	--	--	--	--	85.00	10.54
CBU7	--	--	--	--	15.00	0.36	HD	--	US\$ 0.05	--	--	5.00	-17.23
CCL	--	US\$ 0.01	--	--	--	--	HCV	--	--	--	--	--	--
CEMB	--	--	--	--	--	--	HEAL	--	--	--	--	--	--
CIBR	--	--	--	--	10.00	0.98	HEDJ	--	--	--	--	--	--
CIND	--	--	--	--	--	--	HEZU	--	--	--	--	--	--
CJPU	--	--	--	--	--	--	HODL	--	--	--	--	5.00	14.38
CMG	--	US\$ 0.01	--	--	--	--	HOOD	--	--	--	--	10.00	-6.00
CNDX	--	--	--	--	10.00	9.73	HPE	--	--	--	--	--	--
COIN	--	--	--	--	25.00	12.01	HYBL	--	--	--	--	--	--
COP	--	--	--	--	10.00	-5.43	HYEM	--	--	--	--	--	--
COPX	--	--	--	--	80.00	4.24	HYG	--	--	--	--	15.00	1.30
COST	--	--	--	--	15.00	14.89	HYLA	--	--	--	--	10.00	-2.58
COWZ	--	--	--	--	--	--	HYLD	--	--	--	--	--	--
CQQQ	--	--	--	--	--	--	I500	--	--	--	--	--	--
CRM	--	--	--	--	65.00	-6.73	IAU	--	--	--	--	10.00	6.41
CRPA	--	--	--	--	5.00	--	IB01	--	--	--	--	5.00	--
CRPU	--	--	--	--	20.00	-3.13	IBB	--	--	--	--	5.00	1.45
CRWD	--	--	--	--	5.00	32.33	IBDZ	--	--	--	--	--	--
CSCO	--	--	--	--	--	--	IBIT	--	--	--	--	75.00	13.68
CSPX	--	--	--	--	35.00	11.17	IBKR	--	--	--	--	--	--
CUSS	--	--	--	--	--	--	IBM	--	US\$ 0.20	--	--	10.00	-3.83
CVS	--	US\$ 0.01	--	--	5.00	8.61	IBTA	--	--	--	--	30.00	--
CVX	--	US\$ 0.75	--	--	20.00	-13.35	ICLO1	--	--	--	--	--	--
D26A	--	--	--	--	15.00	0.16	ID27	--	--	--	--	--	--
D28A	--	--	--	--	5.00	0.69	ID29	--	--	--	--	--	--
DAL	--	--	--	--	15.00	21.54	ID30	--	--	--	--	5.00	1.12
DAPP	--	--	--	--	--	--	ID32	--	--	--	--	--	--
DBEU	--	--	--	--	--	--	ID34	--	--	--	--	45.00	0.03
DELL	--	--	--	--	20.00	15.55	IDTM	--	--	--	--	--	--
DFNS	--	--	--	--	--	--	IDTP	--	--	--	--	5.00	-1.01
DGCB	--	--	--	--	--	--	IEF	--	--	--	--	5.00	-0.56
DIA	--	--	--	--	10.00	5.94	IEFA	--	--	--	--	--	--
DIS	--	US\$ 0.01	--	--	5.00	7.19	IEMB	--	--	--	--	--	--
DPST	--	--	--	--	--	--	IEMG	--	--	--	--	10.00	8.16
DTCR	--	--	--	--	5.00	12.52	IEUS	--	--	--	--	10.00	1.93
DTLA	--	--	--	--	--	--	IGLA	--	--	--	--	--	--
DUST	--	--	--	--	--	--	IGM	--	--	--	--	--	--
DXJ	--	--	--	--	--	--	IGSB	--	--	--	--	--	--
ECH	--	--	--	--	5.00	13.23	IGV	--	--	--	--	30.00	5.25
EEM	--	--	--	--	70.00	12.85	IHI	--	--	--	--	--	--
EFA	--	--	--	--	45.00	5.98	IHYA	--	--	--	--	20.00	2.06
EIMI	--	--	--	--	15.00	11.04	IHYU	--	--	--	--	--	--
EIMU	--	--	--	--	--	--	IJPD	--	--	--	--	20.00	2.53
EIS	--	--	--	--	--	--	IJR	--	--	--	--	5.00	9.93
EMB	--	--	--	--	5.00	2.47	ILF	--	--	--	--	20.00	-4.06
EMCA	--	--	--	--	20.00	2.12	IMBA	--	--	--	--	--	--
EMCR	--	--	--	--	--	--	INCM	--	--	--	--	--	--
EMGA	--	--	--	--	--	--	INDA	--	--	--	--	--	--
ENPH	--	--	--	--	5.00	-9.12	INTC	--	--	--	--	90.00	126.71
EPI	--	--	--	--	--	--	IOO	--	--	--	--	5.00	1.70
EPU	--	--	--	--	60.00	-0.13	IQLT	--	--	--	--	--	--
ESGV	--	--	--	--	--	--	ISAC	--	--	--	--	30.00	8.79
ETHA	--	--	--	--	20.00	7.71	ISEU	--	--	--	--	5.00	--
ETHU	--	--	--	--	30.00	17.36	IU28	--	--	--	--	--	--
ETN	--	--	--	--	--	--	IUAA	--	--	--	--	10.00	-0.17
EUDF	--	--	--	--	--	--	IUAG	--	--	--	--	--	--
EUFN	--	--	--	--	--	--	IUFS	--	--	--	--	--	--
EWG	--	--	--	--	--	--	IUIT	--	--	--	--	--	--
EWJ	--	--	--	--	15.00	2.15	IUQA	--	--	--	--	--	--
EWY	--	--	--	--	--	--	IUQD	--	--	--	--	--	--
EWZ	--	--	--	--	25.00	10.61	IUSG	--	--	--	--	--	--
EZU	--	--	--	--	5.00	-6.07	IUVD	--	--	--	--	--	--
F	--	US\$ 0.01	--	--	5.00	15.36	IUVL	--	--	--	--	5.00	1.25
FAS	--	--	--	--	--	--	IVE	--	--	--	--	5.00	4.46
FCX	--	US\$ 0.10	--	--	75.00	-0.34	IVV	--	--	--	--	15.00	5.97
FDX	--	US\$ 0.10	--	--	5.00	15.69	IVVM	--	--	--	--	--	--
FEGE	--	--	--	--	--	--	IWB	--	--	--	--	--	--
FEZ	--	--	--	--	10.00	6.09	IWF	--	--	--	--	10.00	6.54
FLBL	--	--	--	--	--	--	IWM	--	--	--	--	25.00	13.58
FLCB	--	--	--	--	--	--	IWO	--	--	--	--	--	--
FLCO	--	--	--	--	--	--	IWQU	--	--	--	--	30.00	8.43
FLGV	--	--	--	--	--	--	IYR	--	--	--	--	15.00	7.68
FLHY	--	--	--	--	--	--	IYW	--	--	--	--	5.00	-1.44
FLIN	--	--	--	--	--	--	JAAA	--	--	--	--	--	--
FLJP	--	--	--	--	--	--	JAAA1	--	--	--	--	--	--
FLQL	--	--	--	--	--	--	JEIA	--	--	--	--	--	--
FLXC	--	--	--	--	--	--	JEPG	--	--	--	--	--	--
FLXI	--	--	--	--	--	--	JEPI	--	--	--	--	25.00	2.91
FXI	--	--	--	--	15.00	-0.98	JEP11	--	--	--	--	--	--
GDX	--	--	--	--	85.00	-3.55	JEPQ	--	--	--	--	30.00	7.57
GDX1	--	--	--	--	5.00	-2.70	JEPQ1	--	--	--	--	--	--
GDXJ	--	--	--	--	10.00	6.96	JEQA	--	--	--	--	--	--
GE	--	US\$ 0.01	--	--	--	--	JETS	--	--	--	--	15.00	3.82
GGLL	--	--	--	--	15.00	51.99	JGLO	--	--	--	--	--	--
GILD	--	--	--	--	10.00	5.62	JNJ	--	US\$ 1.00	--	--	10.00	-4.92
GLD	--	--	--	--	90.00	-1.35	JNUG	--	--	--	--	--	--
GLDM	--	--	--	--	5.00	3.75	JPEA	--	--	--	--	5.00	--
GM	--	US\$ 0.01	--	--	--	--	JPM	--	US\$ 1.00	--	--	30.00	8.31
GOAU	--	--	--	--	--	--	JREE	--	--	--	--	--	--
GOOG	--	--	--	--	70.00	32.70	JREG	--	--	--	--	--	--
GOOGL	--	--	--	--	95.00	32.18	JREU	--	--	--	--	--	--

Nemónico Symbol	Acciones en Circulación(*) Shares in Circulation	Valor Nominal Par Value \$/	Capitalización Bursátil (**) Market Cap. \$/	Valor Contable Book Value	Frec. Freq. %	Rendim. Mensual Profitability	Nemónico Symbol	Acciones en Circulación(*) Shares in Circulation	Valor Nominal Par Value \$/	Capitalización Bursátil (**) Market Cap. \$/	Valor Contable Book Value	Frec. Freq. %	Rendim. Mensual Profitability
K	--	--	--	--	--	--	SOXL	--	--	--	--	65.00	139.51
KBWB	--	--	--	--	--	--	SOXX	--	--	--	--	25.00	40.49
KHC	--	US\$ 0.01	--	--	5.00	-8.57	SPDW	--	--	--	--	--	--
KO	--	US\$ 0.25	--	--	5.00	3.96	SPEQ	--	--	--	--	5.00	0.58
KOLD	--	--	--	--	5.00	28.90	SPG	--	--	--	--	--	--
KRE	--	--	--	--	--	--	SPGP	--	--	--	--	--	--
KWEB	--	--	--	--	--	--	SPHB	--	--	--	--	--	--
LABU	--	--	--	--	--	--	SPHQ	--	--	--	--	5.00	3.35
LIT	--	--	--	--	20.00	18.54	SPHY	--	--	--	--	--	--
LLY	--	--	--	--	30.00	-4.17	SPSM	--	--	--	--	--	--
LMT	--	--	--	--	5.00	--	SPXL	--	--	--	--	45.00	28.48
LQD	--	--	--	--	5.00	-0.07	SPXS1	--	--	--	--	--	--
LQDA	--	--	--	--	20.00	0.80	SPY	--	--	--	--	100.00	10.64
LQDE	--	--	--	--	5.00	-1.37	SPY5(8)	--	--	--	--	--	--
LVHD	--	--	--	--	--	--	SPYG	--	--	--	--	10.00	-0.19
MA	--	--	--	--	10.00	2.09	SPYI	--	--	--	--	--	--
MAGS	--	--	--	--	35.00	2.18	SPYL	--	--	--	--	5.00	-2.53
MCD	--	US\$ 0.01	--	--	10.00	-10.70	SPYM	--	--	--	--	10.00	8.95
MCHI	--	--	--	--	--	--	SQQQ	--	--	--	--	--	--
MELI	--	--	--	--	30.00	11.16	SRET	--	--	--	--	--	--
META	--	--	--	--	100.00	7.99	SRLN	--	--	--	--	--	--
METU	--	--	--	--	40.00	48.83	SSO	--	--	--	--	10.00	8.27
MGK	--	--	--	--	20.00	9.10	STYC	--	--	--	--	--	--
MMM	--	US\$ 0.01	--	--	--	--	STZ	--	US\$ 0.01	--	--	--	--
MOAT	--	--	--	--	10.00	5.75	T	--	US\$ 1.00	--	--	5.00	-8.04
MRK	--	US\$ 0.50	--	--	5.00	-6.69	TDIV	--	--	--	--	--	--
MRNA	--	--	--	--	--	--	TECL	--	--	--	--	10.00	71.70
MS	--	US\$ 0.01	--	--	--	--	TGT	--	US\$ 0.0833	--	--	15.00	10.72
MSFT	--	--	--	--	100.00	10.20	TISA	--	--	--	--	--	--
MSFU	--	--	--	--	40.00	11.97	TIP	--	--	--	--	--	--
MSTR	--	--	--	--	30.00	37.60	TLH	--	--	--	--	--	--
MU	--	US\$ 0.10	--	--	100.00	51.46	TLT	--	--	--	--	15.00	-0.74
MUU	--	--	--	--	15.00	56.37	TLTW	--	--	--	--	--	--
N100	--	--	--	--	--	--	TMF	--	--	--	--	--	--
NDIA	--	--	--	--	5.00	-14.27	TMO	--	US\$ 1.00	--	--	10.00	-8.13
NEE	--	--	--	--	10.00	0.18	TMUS	--	--	--	--	--	--
NEM	--	US\$ 1.60	--	--	60.00	5.96	TQQQ	--	--	--	--	75.00	59.16
NFLX	--	--	--	--	90.00	-1.84	TSLA	--	--	--	--	90.00	2.83
NFXL	--	--	--	--	10.00	18.91	TSLL	--	--	--	--	15.00	-13.20
NKE	--	--	--	--	50.00	-14.93	TTD	--	--	--	--	--	--
NLR	--	--	--	--	5.00	12.97	UAE	--	--	--	--	--	--
NOBL	--	--	--	--	5.00	-5.98	UAL	--	--	--	--	5.00	10.75
NUGT	--	--	--	--	80.00	-7.26	UBER	--	--	--	--	75.00	4.60
NVDA	--	--	--	--	100.00	15.52	UCO	--	--	--	--	5.00	11.29
NVDL	--	--	--	--	30.00	43.70	UDVD	--	--	--	--	--	--
ON	--	--	--	--	--	--	UNH	--	US\$ 0.01	--	--	90.00	42.16
ORCL	--	US\$ 0.01	--	--	85.00	11.40	UPRO	--	--	--	--	40.00	38.10
ORCX	--	--	--	--	15.00	36.57	UPS	--	US\$ 0.01	--	--	10.00	-6.81
OXY	--	--	--	--	50.00	-6.20	URA	--	--	--	--	55.00	11.19
PANW	--	--	--	--	25.00	8.61	USD1	--	--	--	--	--	--
PAVE	--	--	--	--	--	--	USMV	--	--	--	--	5.00	--
PDD	--	--	--	--	60.00	-4.38	USO	--	--	--	--	35.00	3.63
PEP	--	--	--	--	15.00	-1.63	UUP	--	--	--	--	--	--
PFE	--	--	--	--	35.00	-3.33	V	--	--	--	--	60.00	7.94
PG	--	US\$ 1.00	--	--	10.00	1.70	VB	--	--	--	--	5.00	1.84
PLTR	--	--	--	--	40.00	-4.72	VCIT	--	--	--	--	--	--
PLTU	--	--	--	--	--	--	VDPA	--	--	--	--	--	--
PSKY	--	--	--	--	5.00	-7.27	VDTA	--	--	--	--	--	--
PYPL	--	--	--	--	25.00	11.37	VEA	--	--	--	--	5.00	10.44
QCOM	--	--	--	--	15.00	39.37	VGK	--	--	--	--	--	--
QGRW	--	--	--	--	5.00	--	VGT	--	--	--	--	15.00	14.30
QGRW1	--	--	--	--	--	--	VHYA	--	--	--	--	--	--
QMFE	--	--	--	--	--	--	VJPU	--	--	--	--	--	--
QQQ	--	--	--	--	100.00	15.92	VLUE(8)	--	--	--	--	--	--
QQQM	--	--	--	--	15.00	17.79	VNLA	--	--	--	--	--	--
QTUM	--	--	--	--	15.00	22.45	VOO	--	--	--	--	35.00	9.73
QUAL	--	--	--	--	10.00	5.20	VT	--	--	--	--	25.00	10.60
QYLD	--	--	--	--	--	--	VTI	--	--	--	--	5.00	1.99
R1GR	--	--	--	--	--	--	VTV	--	--	--	--	10.00	2.69
R2US	--	--	--	--	--	--	VUAA	--	--	--	--	--	--
REGN	--	--	--	--	--	--	VVO	--	--	--	--	5.00	10.07
REMX	--	--	--	--	20.00	-4.78	VWRA	--	--	--	--	--	--
RSP	--	--	--	--	25.00	6.19	VXUS	--	--	--	--	35.00	9.60
RYLD	--	--	--	--	--	--	VZ	--	US\$ 0.10	--	--	5.00	-10.81
SBUX	--	--	--	--	10.00	6.03	WFC	--	US\$ 1.67	--	--	--	--
SCHD	--	--	--	--	10.00	0.23	WIAU	--	--	--	--	--	--
SDHA	--	--	--	--	--	--	WMT	--	US\$ 0.10	--	--	10.00	8.78
SDIA	--	--	--	--	15.00	0.64	WPM	--	--	--	--	15.00	3.98
SDIG	--	--	--	--	--	--	XAR	--	--	--	--	5.00	-11.63
SDVY	--	--	--	--	--	--	XBI	--	--	--	--	--	--
SEA	--	--	--	--	--	--	XEOU	--	--	--	--	--	--
SGDJ	--	--	--	--	--	--	XLC	--	--	--	--	--	--
SHLD	--	--	--	--	--	--	XLE	--	--	--	--	45.00	-5.54
SHOP	--	--	--	--	5.00	-0.32	XLF	--	--	--	--	35.00	4.46
SHY	--	--	--	--	10.00	0.09	XLI	--	--	--	--	10.00	0.71
SIL	--	--	--	--	10.00	5.28	XLK	--	--	--	--	35.00	15.60
SILJ	--	--	--	--	--	--	XLP	--	--	--	--	15.00	-4.03
SLB	--	--	--	--	35.00	3.16	XLRE	--	--	--	--	10.00	0.63
SLON	--	--	--	--	--	--	XLU	--	--	--	--	10.00	1.61
SLV	--	--	--	--	75.00	-3.11	XLV	--	--	--	--	20.00	0.95
SLVR	--	--	--	--	--	--	XLY	--	--	--	--	10.00	2.28
SMCI	--	--	--	--	25.00	26.10	XMED	--	--	--	--	10.00	-0.04
SMH	--	--	--	--	80.00	33.20	XNTK	--	--	--	--	--	--
SMIN	--	--	--	--	--	--	XOM	--	US\$ 1.00	--	--	10.00	-5.81
SMTJUK	--	US\$ 0.05	--	--	--	--	XYLD	--	--	--	--	--	--

Nemónico Symbol	Acciones en Circulación(*) Shares in Circulation	Valor Nominal Par Value S/	Capitalización Bursátil (***) Market Cap. S/	Valor Contable Book Value	Frec. Freq. %	Rendim. Mensual Profitability
XYZ	--	--	--	--	--	--
YINN	--	--	--	--	5.00	-30.85
ZAP	--	--	--	--	--	--
ZM	--	--	--	--	--	--
ZTS	--	--	--	--	5.00	--

NOTAS:

(\*) Para el presente reporte se considera como "Acciones en Circulación", además de las acciones efectivamente entregadas, a las acciones liberadas una vez producida la fecha de corte, así como a las acciones provenientes de aumentos de capital por aportes una vez producida su suscripción.

(\*\*) La Capitalización Bursátil de los títulos sin cotización al cierre de mes, ha sido calculada con el V.N. respectivo. En el caso de juniors y otros valores extranjeros sin V.N., se utiliza como referencia la cotización en su mercado de origen.

n.d. : No disponible, se ha solicitado al emisor actualizar su información relativa al número de acciones en circulación.

(S) Valor suspendido.

(1) NO SE CUENTA CON INFORMACIÓN SOBRE LA EMPRESA Y SUS VALORES. EL EMISOR NO VIENE CUMPLIENDO CON SUS DEBERES DE INFORMACIÓN.

(2) Acciones y/o cuotas parcialmente pagadas.

(3) Incluye el número total de acciones suscritas, aún no entregadas.

(4) Acciones suscritas con derechos diferenciados aún no entregadas.

(5) Pendiente reducción del número de acciones.

(6) Pendiente reducción mediante amortización de acciones (devolución de aportes).

(7) No incluye acciones en tesorería a ser amortizadas.

(8) Valores deslistados en el transcurso del mes.

(9) Acciones y/o cuotas de participación temporalmente diferenciadas unificadas en el transcurso del mes.

(10) En proceso de liquidación.

(11) Valores en trámite de deslistado.

(12) Mediante Resolución SBS N° 01484-2022 (04-May-22) se restituyó el proceso de liquidación de la financiera conforme a lo estipulado en la Resolución SBS N° 5855-2019, el cual fue suspendido temporalmente por Resolución SBS N° 1984-2020 (11-Ago-20). La SBS dispuso la reducción del capital (a S/ 0.01) por cancelación de la pérdida total al 31-Dic-2019 (Resolución SBS N° 914-2021 del 26-Mar-21).

(13) Mediante Resolución SBS N° 03376-2024 se declaró la disolución de la financiera, iniciándose el respectivo proceso de liquidación.

(14) No considera 2,111,369 acciones cuya conversión a la Clase "A" (no listada) fue acordada en JGA del 29-Ene-2026 y a la fecha se encuentra pendiente de formalización.

Renta Variable

Sociedades Agentes de Bolsa	Mercado Secundario				Colocación Primaria				Total			
	(S/)	Partic. %	Oper.		(S/)	Partic. %	Oper.		(S/)	Partic. %	Oper.	
			Com	Ven			Com	Ven			Com	Ven
CREDICORP S.A.B.	1,113,281,464.63	30.90	4,115	5,220	0.00	0.00	0	0	1,113,281,464.63	30.90	4,115	5,220
GRUPO CORIL S.A.B.	768,776,910.00	21.34	2,887	2,068	0.00	0.00	0	0	768,776,910.00	21.34	2,887	2,068
SEMINARIO y CIA. S.A.B.	451,860,982.32	12.54	2,670	4,870	0.00	0.00	0	0	451,860,982.32	12.54	2,670	4,870
LARRAIN VIAL SAB S.A	381,282,188.24	10.58	2,819	3,732	0.00	0.00	0	0	381,282,188.24	10.58	2,819	3,732
BTG PACTUAL PERU S.A. SAB	227,817,881.97	6.32	917	1,006	0.00	0.00	0	0	227,817,881.97	6.32	917	1,006
KALLPA SAB S.A.	172,241,878.23	4.78	13,371	8,410	0.00	0.00	0	0	172,241,878.23	4.78	13,371	8,410
BBVA S.A.B.	157,793,469.55	4.38	312	445	0.00	0.00	0	0	157,793,469.55	4.38	312	445
INTELIGO S.A.B.	150,541,126.42	4.18	761	1,089	0.00	0.00	0	0	150,541,126.42	4.18	761	1,089
SAB SURA	57,032,746.38	1.58	483	690	0.00	0.00	0	0	57,032,746.38	1.58	483	690
RENTA 4 SAB S.A.	34,240,009.85	0.95	1,411	1,595	0.00	0.00	0	0	34,240,009.85	0.95	1,411	1,595
SCOTIA BOLSA S.A.B.	26,469,519.73	0.73	166	349	0.00	0.00	0	0	26,469,519.73	0.73	166	349
CARTISA PERU S.A.B.	14,270,215.70	0.40	667	980	0.00	0.00	0	0	14,270,215.70	0.40	667	980
Inviu Peru SAB SAC	13,667,633.33	0.38	281	308	0.00	0.00	0	0	13,667,633.33	0.38	281	308
INVERSION y DESARROLLO S.A.B.	12,531,634.09	0.35	268	431	0.00	0.00	0	0	12,531,634.09	0.35	268	431
MAGOT S.A.B. S.A.C.	10,389,324.83	0.29	399	403	0.00	0.00	0	0	10,389,324.83	0.29	399	403
PROM E INV. INVESTA S.A.B.	8,644,952.03	0.24	181	107	0.00	0.00	0	0	8,644,952.03	0.24	181	107
BNB VALORES PERU SAB	1,309,221.97	0.04	59	24	0.00	0.00	0	0	1,309,221.97	0.04	59	24
ACRES SAB S.A.	1,032,385.03	0.03	20	49	0.00	0.00	0	0	1,032,385.03	0.03	20	49
TRADEK S.A. S.A.B.	41,720.10	0.00	0	11	0.00	0.00	0	0	41,720.10	0.00	0	11
	<b>3,603,225,264.40</b>				<b>0.00</b>				<b>3,603,225,264.40</b>			

Renta Fija

Sociedades Agentes de Bolsa	Negociación Continua				Mercado de Dinero				MIENM				Colocación Primaria				Total			
	(S/)	Parti c. %	Oper.		(S/)	Parti c. %	Oper.		(S/)	Parti c. %	Oper.		(S/)	Parti c. %	Oper.		(S/)	Parti c. %	Oper.	
			Com	Ven			Com	Ven			Com	Ven			Com	Ven			Com	Ven
CREDICORP S.A.B.	130,056,683.96	51.72	46	44	0.00	0.00	0	0	0.00	0.00	0	0	0.00	0.00	0	0	130,056,683.96	49.81	46	44
SCOTIA BOLSA S.A.B.	118,488,822.91	47.12	7	7	0.00	0.00	0	0	0.00	0.00	0	0	0.00	0.00	0	0	118,488,822.91	45.38	7	7
BNB VALORES PERU SAB	615,755.03	0.24	4	4	0.00	0.00	0	0	0.00	0.00	0	0	9,651,471.69	100.00	31	31	10,267,226.72	3.93	35	35
INTELIGO S.A.B.	1,816,281.00	0.72	3	4	0.00	0.00	0	0	0.00	0.00	0	0	0.00	0.00	0	0	1,816,281.00	0.70	3	4
BBVA S.A.B.	475,760.00	0.19	1	2	0.00	0.00	0	0	0.00	0.00	0	0	0.00	0.00	0	0	475,760.00	0.18	1	2
	<b>251,453,302.90</b>				<b>0.00</b>				<b>0.00</b>				<b>9,651,471.69</b>				<b>261,104,774.59</b>			

Operaciones de Reporte y Otros

Sociedades Agentes de Bolsa	Reporte Renta Variable				Reporte Renta Fija				Préstamo de Valores				Total			
	(S/)	Parti c. %	Oper.		(S/)	Parti c. %	Oper.		(S/)	Parti c. %	Oper.		(S/)	Parti c. %	Oper.	
			Com	Ven			Com	Ven			Com	Ven			Com	Ven
SEMINARIO y CIA. S.A.B.	119,870,376.09	67.35	85	85	0.00	0.00	0	0	0.00	0.00	0	0	119,870,376.09	65.38	85	85
CREDICORP S.A.B.	23,993,435.96	13.48	30	30	5,372,758.73	100.00	25	25	0.00	0.00	0	0	29,366,194.69	16.02	55	55
CARTISA PERU S.A.B.	10,665,261.41	5.99	33	33	0.00	0.00	0	0	0.00	0.00	0	0	10,665,261.41	5.82	33	33
KALLPA SAB S.A.	6,849,374.40	3.85	17	17	0.00	0.00	0	0	0.00	0.00	0	0	6,849,374.40	3.74	17	17
INVERSION y DESARROLLO S.A.B.	4,390,602.23	2.47	45	45	0.00	0.00	0	0	0.00	0.00	0	0	4,390,602.23	2.39	45	45
GRUPO CORIL S.A.B.	4,031,679.34	2.27	5	5	0.00	0.00	0	0	0.00	0.00	0	0	4,031,679.34	2.20	5	5
RENTA 4 SAB S.A.	3,521,830.85	1.98	6	6	0.00	0.00	0	0	0.00	0.00	0	0	3,521,830.85	1.92	6	6
MAGOT S.A.B. S.A.C.	3,079,968.25	1.73	23	23	0.00	0.00	0	0	0.00	0.00	0	0	3,079,968.25	1.68	23	23
INTELIGO S.A.B.	914,704.00	0.51	7	7	0.00	0.00	0	0	0.00	0.00	0	0	914,704.00	0.50	7	7
SAB SURA	619,440.74	0.35	5	5	0.00	0.00	0	0	0.00	0.00	0	0	619,440.74	0.34	5	5
PROM E INV. INVESTA S.A.B.	41,097.18	0.02	1	1	0.00	0.00	0	0	0.00	0.00	0	0	41,097.18	0.02	1	1
	<b>177,977,770.45</b>				<b>5,372,758.73</b>				<b>0.00</b>				<b>183,350,529.18</b>			

Los volúmenes transados por intermediario han sido calculados de la siguiente forma: / Volumes traded by broker have been calculated as follows:

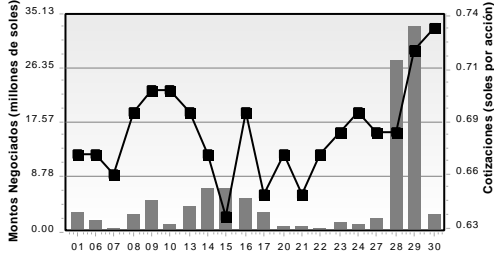
a.- Operaciones al Contado: Los montos de las transacciones en las que el intermediario compra y/o vende. / a) Cash transactions: Amounts of transactions where the broker buys and/or sells.

b.- Operaciones de Reporte: Los montos del intermediario reportante y/o reportado, tanto para la operación al contado como para la operación a plazo. / b) Repo transactions: Amounts of the reporter and/or reportee; both, for cash and forward transactions.

Las operaciones realizadas en moneda extranjera han sido convertidas a Soles utilizando el tipo de cambio diario del sistema de negociación BVL/Foreign currency transactions are expressed in Soles, at the daily trading system exchange rate

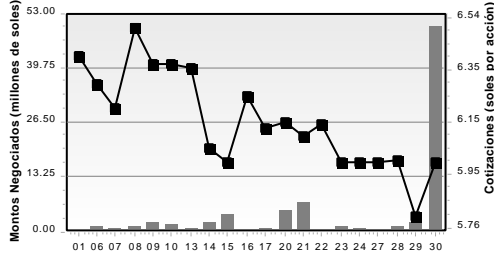
**VOLCABC1**

Frec.=100 N°Op.=2975 Rend.Mens=8.96



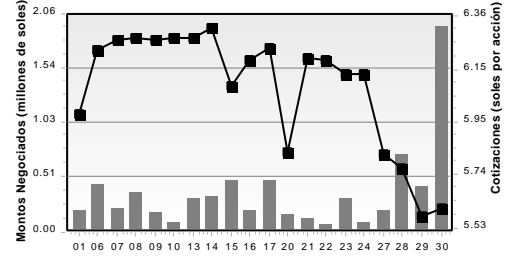
**MINSUR1**

Frec.=100 N°Op.=2015 Rend.Mens=-6.26



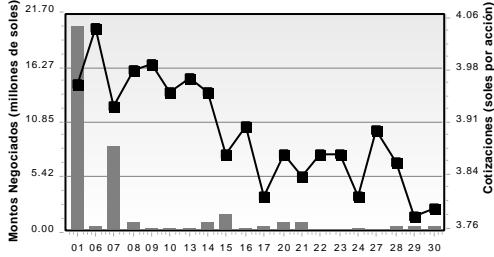
**CREDITC1**

Frec.=100 N°Op.=1925 Rend.Mens=-4.97



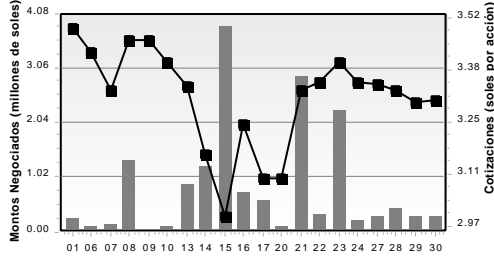
**FERREYC1**

Frec.=100 N°Op.=1695 Rend.Mens=-5.3



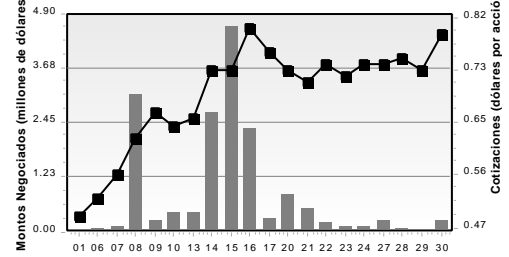
**NEXAPEC1**

Frec.=95 N°Op.=1283 Rend.Mens=-5.6



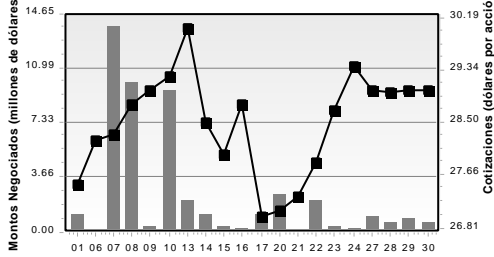
**PML**

Frec.=100 N°Op.=1214 Rend.Mens=61.22



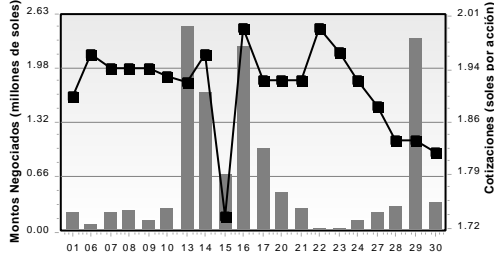
**INRETC1**

Frec.=100 N°Op.=1148 Rend.Mens=7.8



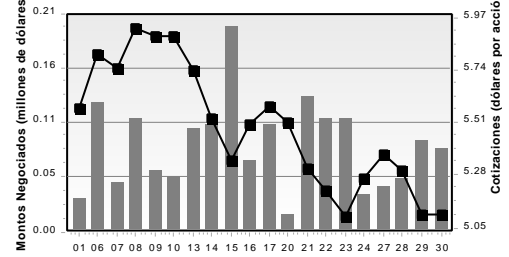
**BBVAC1**

Frec.=100 N°Op.=1144 Rend.Mens=-4.67



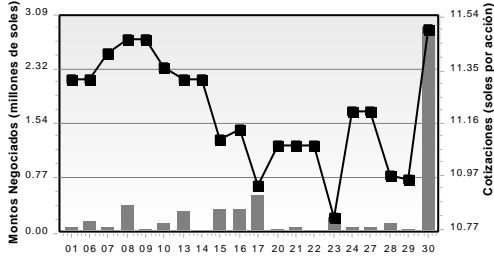
**AUNA**

Frec.=100 N°Op.=937 Rend.Mens=-7.93



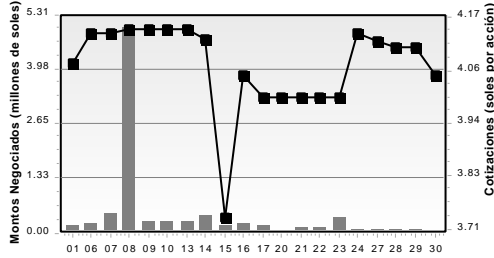
**ALICORC1**

Frec.=90 N°Op.=926 Rend.Mens=6.14



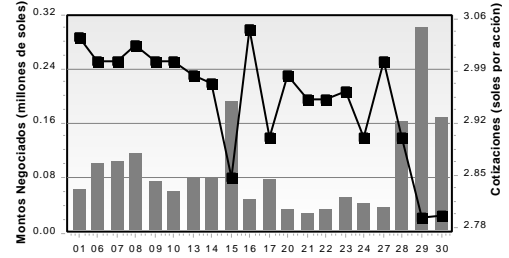
**ENGIEC1**

Frec.=95 N°Op.=846 Rend.Mens=0.12



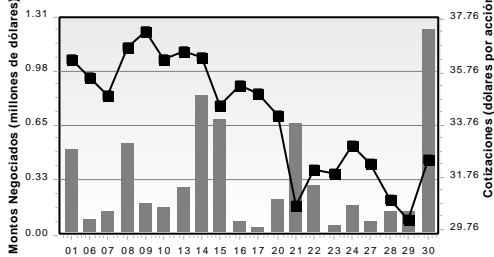
**ORYGENC1**

Frec.=100 N°Op.=757 Rend.Mens=-7.28



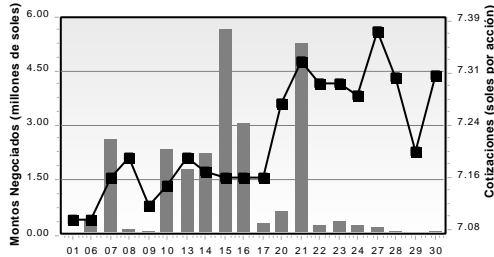
**BVN**

Frec.=100 N°Op.=665 Rend.Mens=-7.07



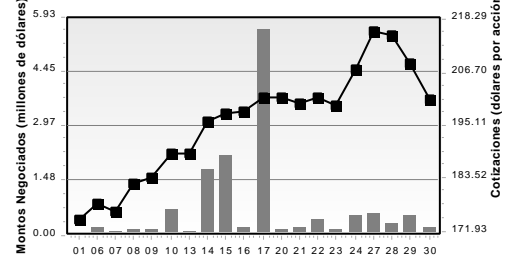
**CPACASC1**

Frec.=100 N°Op.=649 Rend.Mens=1.68



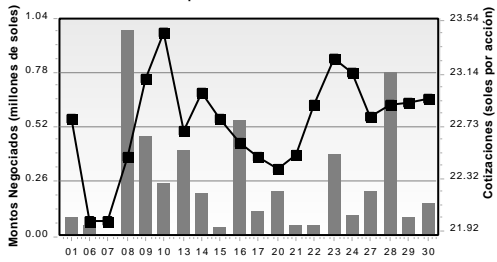
**NVDA**

Frec.=100 N°Op.=644 Rend.Mens=15.52



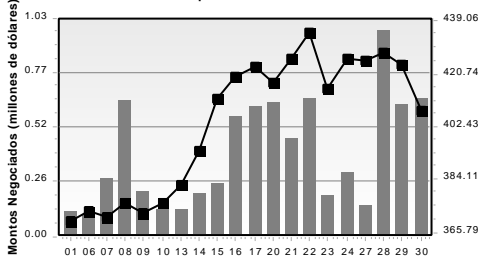
**BACKUSI1**

Frec.=95 N°Op.=605 Rend.Mens=-0.26



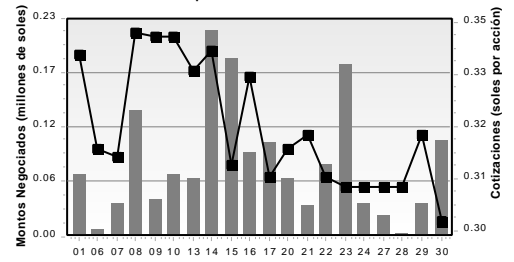
**MSFT**

Frec.=100 N°Op.=534 Rend.Mens=10.2



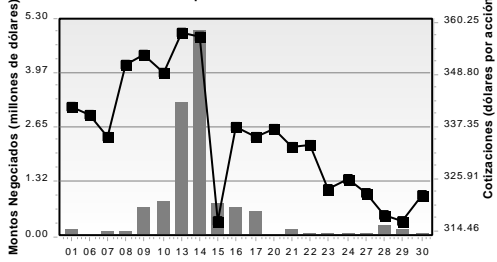
**ATACOCB1**

Frec.=90 N°Op.=509 Rend.Mens=-3.53



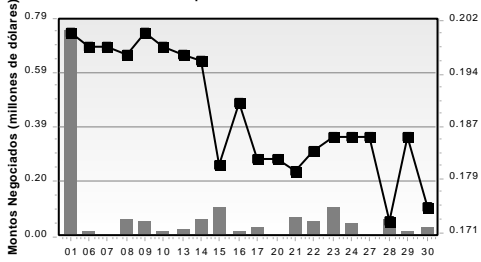
**BAP**

Frec.=100 N°Op.=419 Rend.Mens=-3.65



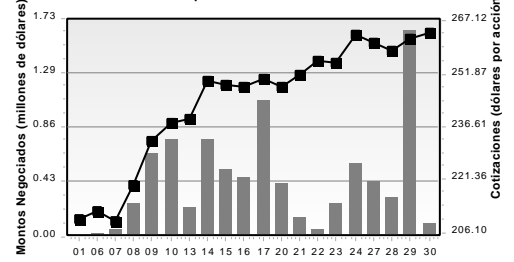
**PPX**

Frec.=90 N°Op.=456 Rend.Mens=-7.9



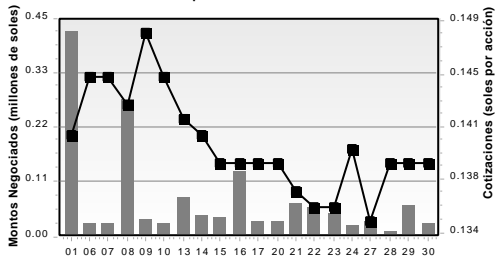
**AMZN**

Frec.=95 N°Op.=412 Rend.Mens=25.53



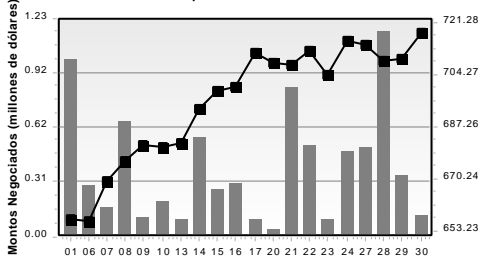
**IPCHBC1**

Frec.=95 N°Op.=408 Rend.Mens=2.97



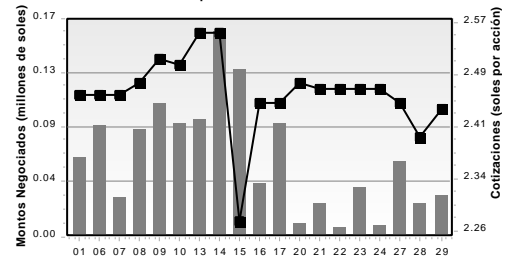
**SPY**

Frec.=100 N°Op.=353 Rend.Mens=10.64



**SIDERC1**

Frec.=85 N°Op.=383 Rend.Mens=3.45



**ESTADOS FINANCIEROS NO AUDITADOS AL 31 DE MARZO DE 2026 DE EMPRESAS INSCRITAS**

N° de empresas que han remitido información en la fecha = 80

→ = Nueva información (recibida entre las 16:30 horas del día anterior y las 16:30 horas de la fecha)

	Simple	Consolidado
AFP		
Habitat	15-Abr (1,3)	
Integra	15-Abr (1,3)	
Prima	15-Abr (1,3)	
Profuturo	07-Abr (1,3)	

	Simple	Consolidado
<b>BANCOS Y FINANCIERAS</b>		
Alfin Banco	23-Abr (1,3)	
Banco BCI Peru	28-Abr (1,3)	
Banco de Comercio	15-Abr (1,3)	
Banco de la Nación	17-Abr (1,3)	
Banco GNB	23-Abr (1,3)	
→ Banco Ripley Perú	29-Abr (1,3)	
Banco BBVA Perú	23-Abr (1,3)	
Bank of China (Perú)	27-Abr (1,3)	
Bco. de Crédito	22-Abr (1,3)	22-Abr (2)
Bco. Falabella Perú	21-Abr (1,3)	
Bco. Pichincha	21-Abr (1,3)	
Bco. Inter. de Finanzas - BanBif	28-Abr (1,3)	
Bco. Santander Perú	23-Ene (1)	
Citibank del Perú	28-Abr (1,3)	
Compartamos Banco	24-Abr (1,3)	24-Abr (2)
ICBC Perú Bank	(3)	
INTERBANK	21-Abr (1,3)	
Mibanco	16-Abr (1,3)	22-Abr (8)
Santander Consumer Bank	23-Abr (1,3)	
Scotiabank Perú	24-Abr (1,3)	
→ COFIDE	30-Abr (1,3)	
Fondo Mivivienda	(3)	
CRAC los Andes	23-Abr (1,3)	
CMAC Arequipa	22-Abr (1,3)	
CMAC Cusco	28-Abr (1,3)	
CMAC Huancayo	28-Abr (1,3)	
Empresa de Crédito Alternativa		
Emp. Créditos Santander Consumo Perú	23-Abr (1,3)	23-Abr (2)
Financiera Confianza	23-Abr (1,3)	
Financiera Credinka - En Liquidación		
Financiera Efectiva	22-Abr (1,3)	
Financiera Proempresa	28-Abr (1,3)	
Financiera Qapaq	23-Abr (1,3)	
Financiera TFC - En Liquidación		
Infiance XP S.A.	23-Abr (1,3)	
Mitsui Auto Finance	(3)	
Santander Financiamientos	20-Abr (1,3)	
Total Servicios Financieros Emp. C.	(3)	

	Simple	Consolidado
<b>AGRARIAS</b>		
Agro Pucallá		
→ Agro Industrial Paramonga	30-Abr (1)	
→ Agroindustrial Laredo	30-Abr (1)	30-Abr (2)
Agroindustrias San Jacinto		
Cartavio		
Casa Grande		
Central Azuc. Chucarapi		
Emp. Agríc. Gan. Salamanca		
→ Emp. Agr. Azuc. Andahuasi	29-Abr (1)	
Emp. Agraria Chiquitoy	28-Abr (1)	
Emp. Agrícola La Unión		
Emp. Agrícola San Juan		
→ Agrícola Cayalti	22-Abr (1)	
→ Emp. Agrícola Cayalti	30-Abr (1)	
→ Emp. Agroind. Pomalca	29-Abr (1)	
Emp. Agroind. Tumbán		
→ Emp. Azuc. El Ingenio	30-Abr (1)	
Soc. Faneupe Vichayal		

	Simple	Consolidado
<b>SERVICIOS</b>		
EGESUR	24-Abr (1)	
Electro Dunas		
→ Electro Puno	29-Abr (1)	
Electro Sur Este	29-Abr (1)	
→ Electroperu	29-Abr (1)	
→ Electrotrus	30-Abr (1)	
Enel Generación Piura	30-Abr (1)	
→ Engie Energía Perú	29-Abr (1,4)	29-Abr (1)
Hidrandina		
→ Integratel Perú S.A.A.	30-Abr (1)	30-Abr (2)
Luz del Sur		
Oxygen Perú		
→ Peruana de Energía	30-Abr (1)	
→ Pluz Energía Perú	29-Abr (1)	
Red de Energía del Perú		
San Gabán	24-Abr (1)	
SEAL	27-Abr (1)	
→ SEDAPAL	30-Abr (1)	
→ Shougang Gener. Eléctrica	29-Abr (1)	
TC Siglo 21		

	Simple	Consolidado
<b>SEGUROS</b>		
Augustar Seguros y Reaseguros	(3)	
Avia Perú	28-Abr (1,3)	

(1) Remitieron el Informe de Gerencia y Notas a los EE.FF.  
 (2) Remitieron Notas a los EE.FF.  
 (3) Remitieron Estado de Situación Financiera y Estado de Resultados en formato de la SBS, los cuales pueden ser consultados a través de Bolsa News - Hechos de Importancia.  
 (4) Posteriormente remitieron un nuevo ejemplar de su Información Financiera, que reemplaza al presentado anteriormente.  
 (5) Fideicomiso de Titulización para Inversión en Renta de Bienes Raíces - FIBRA Credicorp.  
 30-Abr-26: Patrimonio Fideicomiso - D. Leg. N° 861, Título XI, LT Carhuamayo-Cajamarca - ATN  
 Patrimonio Fideicomiso - D. Leg. N° 861, Título XI, Inmuebles Panamericana, 2do. Prog.

	Simple	Consolidado
BNP Paribas Cardif	29-Abr (1,3)	
Cesce Perú S.A. Cia. de Seguros	23-Abr (1,3)	
Chubb Perú	(3)	
Creceer Seguros	22-Abr (1,3)	
Insur Cia. de Seguros	(3)	
Interseguro Cia. de Seg.	21-Abr (1,3)	
→ La Positiva Seg. y Reaseg.	30-Abr (1,3)	
La Positiva Vida Seg. y Reaseg.	(3)	
Liberty Seguros	22-Abr (1,3)	
Mapfre Perú Cia. de Seg	24-Abr (1,3)	
Pacífico Cia. de Seg. y Reaseg.	28-Abr (1,3)	28-Abr (2)
Protecta Cia. de Seguros	21-Abr (1,3)	
Qualitas Cia. de Seguros	21-Abr (1,3)	22-Abr (6)
Rimac Seguros y Reaseguros	28-Abr (1,3)	
→ Vivir Seguros Cia. de Seg.	30-Abr (1,3)	

	Simple	Consolidado
<b>INDUSTRIALES</b>		
Agrícola y Gan. Chavín de Huantar		
Agroindustrias AIB	28-Abr (1)	
→ ALICORP	29-Abr (1)	29-Abr (2)
Austral Group		
Campusur Inc		
Cementos Pacasmayo	24-Abr (1)	24-Abr (2)
→ Cervecería San Juan	30-Abr (1)	
Cia. Universal Textil - En Liquid.	16-Abr (1)	
Corporación Aceros Arequipa	28-Abr (1)	28-Abr (2)
Creditex		
→ Emp. Editora El Comercio	30-Abr (1)	
→ Eternit	30-Abr (1)	
ETNA	21-Abr (1)	
→ Hidrostral	30-Abr (1)	
IEQSA	29-Abr (1)	
INDECO	29-Abr (1)	
Industria Textil Piura		
→ Laive	30-Abr (1)	
Leche Gloria		
Manufactura "Récord"		
→ Michell y Cia.	30-Abr (1)	
→ Pesquera Exlamar	29-Abr (1)	
Petróleos del Perú - Petroperú		
→ QUIMPAC	30-Abr (1)	
Suprack		
→ SIDERPERU	30-Abr (1)	
Tex. San Cristóbal		
→ UCP Backus	30-Abr (1)	
Yura		

	Simple	Consolidado
<b>DIVERSAS</b>		
A. Jaime Rojas Rep. Generales		
Activo Inmobiliario Peruano		
Administradora Jockey Plaza		
Aenza		
AI Inversiones Palo Alto		
Andino Investment Holding		
Assa Inmobiliaria		
Azzaro Trading		
Bolsa de Valores de Lima	23-Abr (1)	23-Abr (9)
Bosques Amazónicos	28-Abr (1)	28-Abr (2)
CAVALI ICLV	23-Abr (1)	23-Abr (9)
Centenario Desarrollo Urbano		
Colca Capital FTE		
Consorcio Cementero del Sur		
→ Copen Inversiones	30-Abr (1)	
Corp. Cervezur	23-Abr (1)	
→ Credicorp Capital Perú	30-Abr (1)	
Desarrollos Siglo XXI		
Dunas Energía		
Energía del Pacífico		
Experta Travel		
→ Ferreycorp	29-Abr (1)	29-Abr (2)
Filamentos Industriales		
Fossal		
→ Factotal Peru	30-Abr (1)	
Futura Consorcio Inmobiliario		
→ GR Holding	29-Abr (1)	
Grupo BVL	23-Abr (1)	23-Abr (2)
→ H2Olimos	30-Abr (1)	
Hermes Transportes Blindados		
→ Inca Rail	29-Abr (1)	
INCIMMET		
→ Inmobiliaria IDE	30-Abr (1)	
Inmobiliaria SIC		
Inverfal Perú		
Inverperú Inmobiliaria		
→ Inversiones Centenario	30-Abr (1)	
→ Inversiones Corporativas A1	30-Abr (1)	
INVERTUR	28-Abr (1)	28-Abr (2)
→ Inversiones Portuarias Chancay	30-Abr (1)	
J.P. Morgan Bco. de Inversión	28-Abr (1,3)	

	Simple	Consolidado
→ Los Portales	30-Abr (1)	
→ Perú Holding de Turismo	30-Abr (1)	
PVT		
RBC		
Red Vial 5		
Saga Falabella		
Solución EAH		
Syrus Distribution Perú	22-Abr (1,3)	22-Abr (8)
→ Tradi	30-Abr (1)	
→ UNACEM Corp.	29-Abr (1)	

	Simple	Consolidado
<b>MINERAS</b>		
→ Buenaventura	29-Abr (1)	29-Abr (2)
Castrovirreyna - En Liquid.		
Nexa Resources Atacocha		
Nexa Resources Perú		
Cia. Minera Santa Luisa	29-Abr (1)	
Compañía Minera Poderosa	29-Abr (1)	
Fosfatos del Pacífico		
→ Minera Andina de Explorac.	30-Abr (1)	
Minsur		
Morococha		
Perubar	29-Abr (1)	
Shougang Hierro Perú	25-Abr (1)	
Soc. Minera Cerro Verde	24-Abr (1)	(7)
Sociedad Minera Corona	28-Abr (1)	
Sociedad Minera El Brocal	21-Abr (1)	
→ SPCC - Suc. Perú		30-Abr (10)
Volcan Cia Minera	23-Abr (1)	23-Abr (2)

	Simple	Consolidado
<b>EMPRESAS DEL EXTERIOR</b>		
Auna		
Credicorp		
Holding Bursátil Regional		
→ InRetail Perú Corp.	30-Abr (1)	
Intercorp Financial Services (IFS)		
Minera IRL Limited	28-Abr (1)	
Rio2 Limited		
→ SCC		30-Abr (10)
Silver Mountain Resources Inc.		
Stracon Group Holding		
Telefónica		

	Simple	Consolidado
<b>JUNIORS</b>		
Cerro de Pasco Resources Inc.		
Element 29 Resources Inc.		
Panoro Minerals Ltd.		
PPX Mining Corp.		
Regulus Resources Inc.		

	Simple	Socied. Adm.
<b>FONDOS DE INVERSION Y BURSATILES</b>		
→ Coril Inst. Financieros 5 - F.I.	29-Abr (1)	29-Abr (1)
→ Coril Inst. Financieros 7 - F.I.	29-Abr (1)	29-Abr (1)
→ Coril ICM1 - Fondo de Inversión	29-Abr (1)	29-Abr (1)
→ Coril ICM2 - Fondo de Inversión	29-Abr (1)	29-Abr (1)
→ Coril ICM4 - Fondo de Inversión	29-Abr (1)	29-Abr (1)
→ Coril ICM5 - Fondo de Inversión	29-Abr (1)	29-Abr (1)
→ Coril ICM6 - Fondo de Inversión	29-Abr (1)	29-Abr (1)
→ Coril ICM9 - Fondo de Inversión	29-Abr (1)	29-Abr (1)
→ Coril ICM10 - Fondo de Inversión	29-Abr (1)	29-Abr (1)
→ Coril ICM13 - Fondo de Inversión	29-Abr (1)	29-Abr (1)
→ Coril ICM16 - Fondo de Inversión	29-Abr (1)	29-Abr (1)
→ Coril ICM17 - Fondo de Inversión	29-Abr (1)	29-Abr (1)
→ Coril Renta Prime Soles - Fondo de Inv.	29-Abr (1)	29-Abr (1)
→ Coril Renta Prime Soles 2 - Fondo de Inv.	29-Abr (1)	29-Abr (1)
→ Coril Renta Prime Soles 3 - Fondo de Inv.	29-Abr (1)	29-Abr (1)
→ Coril Renta Prime Soles 4 - Fondo de Inv.	29-Abr (1)	29-Abr (1)
→ Coril Renta Prime Soles 5 - Fondo de Inv.	29-Abr (1)	29-Abr (1)
→ Coril Renta Prime Soles 11 - Fondo de Inv.	29-Abr (1)	29-Abr (1)
→ Coril Renta Prime Soles 12 - Fondo de Inv.	29-Abr (1)	29-Abr (1)
→ Coril Renta Prime Soles 13 - Fondo de Inv.	29-Abr (1)	29-Abr (1)
→ Coril Renta Prime Soles 14 - Fondo de Inv.	29-Abr (1)	29-Abr (1)
→ Coril Renta Prime Soles 15 - Fondo de Inv.	29-Abr (1)	29-Abr (1)
→ Coril Renta Prime Soles 16 - Fondo de Inv.	29-Abr (1)	29-Abr (1)
→ Coril Renta Prime Soles 17 - Fondo de Inv.	29-Abr (1)	29-Abr (1)
→ Coril Renta Prime Soles 18 - Fondo de Inv.	29-Abr (1)	29-Abr (1)
→ Coril Renta Prime Soles 19 - Fondo de Inv.	29-Abr (1)	29-Abr (1)
→ Coril Renta Prime Soles 20 - Fondo de Inv.	29-Abr (1)	29-Abr (1)
→ Coril Renta Prime Soles 21 - Fondo de Inv.	29-Abr (1)	29-Abr (1)
Fondo Bursátil Van Eck El Dorado Perú ETF		
Perú Soberano Van Eck El Dorado ID ETF		
Yaku Fondo de Inversión Soles		
Yaku Fondo de Inversión Dólares		

	Fondo Fideic.	Socied. Adm.
<b>PATRIM. FIDEICOMETIDOS</b>		
Scotia Sociedad Titulizadora	28-Abr (11)	28-Abr (1)
Grupo Coril Sociedad Titulizadora		
→ Credicorp Capital Soc. Titulizadora	20-Abr (5)	30-Abr (1)
Internacional de Títulos Soc. Titulizadora		

(10) Con fecha 28-Abr-2026 Southern Copper Corp. remitió, como HI, una nota de prensa sobre sus resultados al 1er. Trim/26 que incluye EE.FF. Intermedios Consolidados. Asimismo, el 30-Abr-2026 remitieron el Formulario 10-Q con información financiera consolidada al 31-Mar-2026 (doc. en inglés).  
 (11) Patrimonio en Fideicomiso - D. Leg. N° 861, Título XI - Plaza Norte.  
 Patrimonio Fideicomiso Scotiabank - Centro Comercial Alcongo Open Plaza y Centro Comercial Los Jardines Open Plaza - D. S. N° 093-2002-EF, Título XI.  
 Patrimonio Fideicomiso Scotiabank - Redesur y Tesu - D. Leg. N° 861, Título XI

ESTADOS FINANCIEROS NO AUDITADOS AL 31 DE DICIEMBRE DE 2025 DE EMPRESAS INSCRITAS

N° de empresas que han remitido información en la fecha = 0

→ = Nueva información (recibida entre las 16:30 horas del día anterior y las 16:30 horas de la fecha)

	Simple	Consolidado
Habitat	20-Ene (1,3)	
Integra	28-Ene (1,3)	
Prima	27-Ene (1,3)	12-Feb (14)
Profuturo	29-Ene (1,3)	

**BANCOS Y FINANCIERAS**

	Simple	Consolidado
Afin Banco	29-Ene (1,3)	
Banco BCI Peru	29-Ene (1,3)	
Banco de Comercio	15-Ene (1,3)	16-Feb (2)
Banco de la Nación	06-Feb (1)	
Banco GNB	23-Ene (1,3)	
Banco Ripley Perú	28-Ene (1,3)	
Banco BBVA Perú	29-Ene (1,3)	10-Feb (2)
Bank of China (Perú)	26-Ene (1,3)	
Bco. de Crédito	28-Ene (1,3)	28-Ene (2,14)
Bco. Falabella Perú	20-Ene (1,3)	02-Mar (26)
Bco. Fichincha	20-Ene (1,3)	
Bco. Inter. de Finanzas - BanBif	27-Ene (1,3)	
Bco. Santander Perú	28-Ene (1)	
Citibank del Perú	28-Ene (1,3)	
Compartamos Banco	30-Ene (1,3)	30-Ene (2)
ICBC Perú Bank	29-Ene (1,3)	
INTERBANK	28-Ene (1,3)	11-Feb (12)
Mibanco	15-Ene (1,3)	28-Ene (9,14)
Santander Consumer Bank	29-Ene (1,3)	
Scotiabank Perú	27-Ene (1,3)	13-Feb (2)
COFIDE	05-Feb (1,3)	
Fondo Mivivienda	16-Feb (1,3)	
CRAC los Andes	22-Ene (1,3)	
CMAC Arequipa	27-Ene (1,3)	
CMAC Cusco	26-Ene (1,3)	
CMAC Huancayo	13-Feb (1,3)	
Empresa de Crédito Alternativa	29-Ene (1)	
Emp. Créditos Santander Consumo Perú	29-Ene (1,3)	28-Ene (2)
Financiera Confianza	29-Ene (1,3)	
Financiera Credinka - En Liquidación		03-Mar (31)
Financiera Efectiva	23-Ene (1,3)	
Financiera Proempresa	20-Ene (1,3)	
Financiera Qapaq	22-Ene (1,3)	
Financiera TFC - En Liquidación		
Financiera OH!	29-Ene (1,3)	
Mitsui Auto Finance	30-Ene (1,3)	
Santander Financiamientos	31-Ene (1,3)	
Total Servicios Financieros Emp. C.	29-Ene (1,3)	

**AGRARIAS**

	Simple	Consolidado
Agro Pucallá		
Agro Industrial Paramonga	16-Feb (1)	
Agroindustrial Laredo	16-Feb (1)	16-Feb (2)
Agroindustrias San Jacinto	30-Ene (1)	27-Feb (2)
Cartavio	16-Feb (1)	
Casa Grande	30-Ene (1)	27-Feb (2)
Central Azuc. Chucarapi	14-Feb (1)	14-Feb (2)
Emp Agric. Gan. Salamanca		
Emp. Agr. Azuc. Andahuasi	16-Feb (1)	02-Mar (2)
Emp. Agraria Chiquiluy	12-Feb (1)	
Emp. Agrícola La Unión		
Emp. Agrícola San Juan	30-Ene (1)	
Agrícola Cayatlí	17-Feb (1)	02-Mar (2)
Emp. Agroind. Pomalca	16-Feb (1)	
Emp. Agroind. Tumbán		
Emp. Azuc. El Ingenio		
Soc. Farupe Vichayal	16-Feb (1)	

**SERVICIOS**

	Simple	Consolidado
EGESUR	05-Feb (1)	
Electro Dunas	16-Feb (1)	24-Feb (22)
Electro Puno	16-Feb (1)	
Electro Sur Este	16-Feb (1)	
Electroperu	16-Feb (1)	
Electrosur	16-Feb (1)	
Pluz Energía Perú	16-Feb (1)	
Oxygen Perú	13-Feb (1)	27-Feb (2)
Enel Generación Piura	18-Feb (1,4)	
Engio Energía Perú	12-Feb (1)	12-Feb (2)
Hidrandina	16-Feb (1)	
Luz del Sur	16-Feb (1)	02-Mar (2)
Peruana de Energía	16-Feb (1)	02-Mar (2)
Red de Energía del Perú	13-Feb (1)	
San Gabán	14-Feb (1)	
SEAL	26-Ene (1)	
SEDAPAL	16-Feb (1)	
Shougang Gener. Eléctrica	13-Feb (1)	
TC Siglo 21		
Integratel Perú S.A.A.	16-Feb (1)	16-Feb (2)

**SEGUROS**

	Simple	Consolidado
Augustar Seguros y Reaseguros	13-Feb (1,3)	
Avia Perú	11-Feb (1,3)	
BNP Paribas Cardif	30-Ene (1,3)	

- Remitieron el Informe de Gerencia y Notas a los EE.FF.
- Remitieron Notas a los EE.FF.
- Remitieron Estado de Situación Financiera y Estado de Resultados en formato de la SBS, los cuales pueden ser consultados a través de Bolsa News - Hechos de Importancia.
- Posteriormente remitieron un nuevo ejemplar de su Información Financiera, que reemplaza al presentado anteriormente.
- Fideicomiso de Titulización para Inversión en Renta de Bienes Raíces - FIBRA Credicorp.  
29-Ene-26: Patrimonio Fideicomitido - D. Leg. N° 861, Título XI, LT Carhuaymo-Cajamarca - ATN  
Patrimonio Fideicomitido - D. Leg. N° 861, Título XI, Inmuebles Panamericana, 2do. Prog.  
Con fecha 22-Ene-2026 remitieron como HI la nota de prensa de su matriz Freeport-McMoran sobre sus resultados al 31-Dic-2025, la cual contiene inf. financiera consolidada (en inglés).  
Con fecha 10-Feb-2026 remitieron la traducción al español. Asimismo el 13-Feb-2026 remitieron el Formulario 10-Q de su matriz Freeport-McMoran (en inglés)
- EE.FF. y Notas de Grupo BVL S.A.A. y Subsidiarias que consolidan, entre otros, a Bolsa de Valores de Lima y Cavalí S.A. ICLV.
- Con fecha 27-Ene-2026 Southern Copper Corp. remitió, como Hecho de Importancia, una nota de prensa sobre sus resultados al 4to. Trim25 que incluye EE.FF. Intermedios Cons.
- EE.FF. y Notas de Banco de Crédito y Subsidiarias que consolidan, entre otros, a Mibanco y Solución EAH.
- Remitieron los EE.FF. y Notas al 31-Dic-2025 de su matriz Quilías Controladora, S.A.B. de C.V. y Subsidiarias.
- EEFF de Credicorp Capital Perú y Subs que consolidan, entre otros, a Credicorp Capital Sociedad Titulizadora S.A.

	Simple	Consolidado
Cesce Perú S.A. Cia de Seguros	22-Ene (1,3)	
Chubb Perú	30-Ene (1,3)	
Creocer Seguros	28-Ene (1,3)	
Insur Cia. de Seguros	13-Feb (1,3)	
Interseguro Cia. de Seg.	26-Ene (1,3)	11-Feb (12)
La Positiva Seg. y Reaseg.	30-Ene (1,3)	13-Feb (2)
La Positiva Vida Seg. y Reaseg.	30-Ene (1,3)	13-Feb (17)
Liberty Seguros	27-Ene (1,3)	
Mapfre Perú Cia de Seg	28-Ene (1,3)	19-Feb (2)
Pacifico Cia. de Seg. y Reaseg.	27-Ene (1,3)	27-Ene (2,14)
Protecta Cia. de Seguros	21-Ene (1,3)	
Qualitas Cia. de Seguros	27-Ene (1,3)	28-Ene (10)
Rimac Seguros y Reaseguros	16-Feb (1,3)	03-Mar (2)
Vivir Seguros Cia de Seg.	16-Feb (1,3)	

**INDUSTRIALES**

	Simple	Consolidado
Agrícola y Gan. Chavín de Huantar	16-Feb (1)	
Agroindustrias AIB	16-Feb (1)	
ALICORP	16-Feb (1)	16-Feb (2)
Austral Group	16-Feb (1)	02-Mar (2)
Camposur Inc		
Cementos Pacasmayo	12-Feb (1)	12-Feb (2)
Cervecería San Juan	16-Feb (1)	03-Mar (2,32)
Cia. Universal Textil - En Liquid.	29-Ene (1)	
Corporación Aceros Arequipa	27-Ene (1)	27-Ene (2)
Creditex	16-Feb (1)	02-Mar (2,27)
Emp. Editora El Comercio	16-Feb (1)	02-Mar (2)
Etemit	16-Feb (1)	
ETNA	16-Feb (1)	
Hidrotal	16-Feb (1)	
IEQSA	16-Feb (1)	
INDECO	09-Feb (1)	16-Feb (2)
Industria Textil Piura		
Laive	16-Feb (1)	
Leche Gloria	16-Feb (1)	02-Mar (2)
Manufactura "Récord"	27-Mar (1)	
Micheli y Cia.	13-Feb (1)	
Pesquera Exalmar	04-Feb (1)	02-Mar (2)
Petróleos del Perú - Petroperú	16-Feb (1)	
QUIMPAC	16-Feb (1)	02-Mar (2)
Surpack	18-Feb (1)	
SIDERPERU	16-Feb (1)	
Tex. San Cristóbal		
UCP Backus	16-Feb (1,4)	03-Mar (2)
Yura	16-Feb (1)	02-Mar (2,29)

**DIVERSAS**

	Simple	Consolidado
A. Jaime Rojas Rep. Generales	16-Feb (1)	
Activo Inmobiliario Peruano	17-Feb (1)	17-Feb (2)
Administradora Jockey Plaza	16-Feb (1)	02-Mar (2)
Aenza	16-Feb (1)	16-Feb (2)
Al Inversiones Palo Alto	16-Feb (1)	02-Mar (2)
Andino Investment Holding	16-Feb (1)	20-Feb (2)
Assa Inmobiliaria	18-Feb (1)	
Azzaro Trading	16-Feb (1)	02-Mar (2)
Bolsa de Valores de Lima	23-Ene (1)	23-Ene (7)
Bosques Amazónicos	03-Feb (1)	03-Feb (2)
CAVALI ICLV	23-Ene (1)	23-Ene (7)
Centenario Desarrollo Urbano	16-Feb (1)	02-Mar (2,19)
Consorcio Cementero del Sur	16-Feb (1)	02-Mar (2)
Copen Inversiones	16-Feb (1)	02-Mar (2)
Corp. Cervezur	16-Feb (1)	02-Mar (2)
Credicorp Capital Perú	30-Ene (1)	30-Ene (2,14)
Desarrollos Siglo XXI		
Diviso Grupo Financiero	29-Ene (1)	03-Mar (2)
Dunas Energía	16-Feb (1)	24-Feb (2)
Energía del Pacífico	16-Feb (1)	
Experta Travel	16-Feb (1)	02-Mar (2)
Ferreycorp	11-Feb (1)	11-Feb (2)
Filamentos Industriales	16-Feb (1)	
Fossal	12-Feb (1)	12-Feb (2)
Factotal Peru	16-Feb (1)	23-Feb (2)
Futura Consorcio Inmobiliario	16-Feb (1)	
GR Holding	16-Feb (1)	02-Mar (2)
Grupo BVL	23-Ene (1)	23-Ene (2)
H2OImos	30-Ene (1)	
Hermes Transportes Blindados	30-Ene (1,3)	02-Mar (2)
Inca Rail	16-Feb (1)	
INCIMET	16-Feb (1)	
Inmobiliaria IDE	16-Feb (1)	03-Mar (32)
Inmobiliaria SIC	16-Feb (1)	26-Feb (23)
InverPerú	16-Feb (1)	02-Mar (2)
InverPerú Inmobiliaria S.A.A.	16-Feb (1)	26-Feb (2)
Inversiones Centenario	16-Feb (1)	16-Feb (2)
Inversiones Corporativas A1	16-Feb (1)	
INVERTUR	16-Feb (1)	02-Mar (2)
Inversiones Portuarias Chancay	16-Feb (1)	
J.P. Morgan Bco. de Inversión	27-Ene (1,3)	
Los Portales	16-Feb (1,4)	16-Feb (2,28)
Perú Holding de Turismo	16-Feb (1)	02-Mar (2)

- EE.FF. Consolidados y Notas de Intercorp Financial Services, que consolidan a Banco Internacional del Perú - Interbank, a Interfutus y a Intersurgu
- EE.FF. y Notas de Fossal S.A.A. y Subsidiaria que consolidan a Fosfatos del Pacífico S.A.
- EE.FF. Consolidados, Notas y Reporte Trimestral de Credicorp y Subs que consolidan, entre otros, a Banco de Crédito del Perú y Subs., El Pacífico Cia. de Seguros y Reaseguros y Subs., Prima AFP y Credicorp Capital Perú y Sub.
- Patrimonio Fideicomitido Scotiabank - Centro Comercial Albcopen Open Plaza y Centro Comercial Los Jardines Open Plaza - D.S. N° 093-2002-EF, Título XI.  
Patrimonio en Fideicomiso - D. Leg. N° 861, Título XI - Plaza Norte.  
13-Feb-2026: Patrimonio Fideicomitido Scotiabank - Redesur y Tesur - D. Leg. N° 861, Título XI
- Patrimonio en Fideicomiso - D. Leg. N° 861, Título XI - Fideicomiso de Titulización para Inversión en Renta de Bienes Raíces - FIBRA PRIME.
- EE.FF. de La Positiva Seguros y Reaseguros y Subsidiarias que consolidan, entre otros, a La Positiva Vida Seguros y Reaseguros.
- Patrimonio en Fideicomiso - D. Leg. N° 861, Título XI - Primer Programa - Bonos de Titulización Colegios Peruanos.
- EE.FF. y Notas de Inversiones Centenario S.A.A. y Subsidiarias que consolidan, entre otros, a Centenario Desarrollo Urbano S.A.C.
- EE.FF. Consolidados y Notas de Aenza S.A.A. y Subsidiarias que consolidan, entre otros, a Centenario Desarrollo Urbano S.A.C.
- EE.FF. Consolidados y Notas de Aenza S.A.A. y Subsidiarias que consolidan, entre otros, a Red Vial 5.
- Con fecha 24-Feb-2025 Telefónica S.A. remitió Informe de Resultados al 4to. Trimestre 2025

	Simple	Consolidado
PVT		
RBC		
Red Vial 5		
Saga Falabella	16-Feb (1)	16-Feb (20)
Solución EAH	16-Feb (1)	02-Mar (2,26)
Syrus Distribución Perú	26-Ene (1,3)	28-Ene (9,14)
Tradi	10-Feb (1)	
UNACEM Corp.	16-Feb (1)	
	28-Ene (1)	02-Mar (2)

**MINERAS**

	Simple	Consolidado
Buenaventura	26-Feb (1)	26-Feb (2)
Castrovireyna - En Liquid.		
Nexa Resources Atacocha	26-Feb (1)	27-Feb (24,25)
Nexa Resources Perú	26-Feb (1)	27-Feb (2,24)
Cia. Minera Santa Luisa	13-Feb (1)	
Compañía Minera Poderosa	11-Feb (1)	02-Mar (2)
Fosfatos del Pacífico	12-Feb (1)	12-Feb (13)
Minera Andina de Explorac.	16-Feb (1)	02-Mar (2)
Minsur	16-Feb (1)	02-Mar (2)
Morococha	16-Feb (1)	02-Mar (2)
Perubar	16-Feb (1)	
Shougang Hierro Perú	16-Feb (1)	
Soc. Minera Cerro Verde	27-Ene (1)	(6)
Sociedad Minera Corona	13-Feb (1)	
Sociedad Minera El Brocal	13-Feb (1)	
SPCC - Suc. Perú	30-Ene (1)	27-Ene (8)
Volcan Cia Minera	16-Feb (1)	16-Feb (2)

**EMPRESAS DEL EXTERIOR**

	Simple	Consolidado
Auna		
Credicorp	12-Feb (1)	12-Feb (2)
Holding Bursátil Regional		
InRetail Perú Corp.	13-Feb (1)	27-Feb (2)
Intercorp Financial Services (IFS)	11-Feb (1)	11-Feb (2)
Minera IRL Limited	16-Feb (1)	02-Mar (2,30)
Rio2 Limited		
SCC		27-Ene (8)
Stracon Group Holding		
Telefónica		(21)

**JUNIORS**

	Simple	Consolidado
Bear Creek Mining Corporation		
Candente Copper Corp.		
Cerro de Pasco Resources Inc.		
Element 29 Resources Inc.		
Panoro Minerals Ltd.		
PPX Mining Corp.		
Regulus Resources Inc.		
Silver Mountain Resources Inc.		

**FONDOS DE INVERSION Y BURSATILES**

	Simple	Socied. Adm.
Coril Inst. Financieros 5 - F.I.	28-Ene (1)	28-Ene (1)
Coril Inst. Financieros 7 - F.I.	28-Ene (1)	28-Ene (1)
Coril ICMF1 - Fondo de Inversión	28-Ene (1)	28-Ene (1)
Coril ICMF2 - Fondo de Inversión	28-Ene (1)	28-Ene (1)
Coril ICMF4 - Fondo de Inversión	28-Ene (1)	28-Ene (1)
Coril ICMF5 - Fondo de Inversión	28-Ene (1)	28-Ene (1)
Coril ICMF6 - Fondo de Inversión	28-Ene (1)	28-Ene (1)
Coril ICMF9 - Fondo de Inversión	28-Ene (1)	28-Ene (1)
Coril ICMF10 - Fondo de Inversión	28-Ene (1)	28-Ene (1)
Coril ICMF13 - Fondo de Inversión	28-Ene (1)	28-Ene (1)
Coril ICMF16 - Fondo de Inversión	28-Ene (1)	28-Ene (1)
Coril ICMF17 - Fondo de Inversión	28-Ene (1)	28-Ene (1)
Coril Renta Prime Soles - Fondo de Inv.	28-Ene (1)	28-Ene (1)
Coril Renta Prime Soles 2 - Fondo de Inv.	28-Ene (1)	28-Ene (1)
Coril Renta Prime Soles 3 - Fondo de Inv.	28-Ene (1)	28-Ene (1)
Coril Renta Prime Soles 4 - Fondo de Inv.	28-Ene (1)	28-Ene (1)
Coril Renta Prime Soles 5 - Fondo de Inv.	28-Ene (1)	28-Ene (1)
Coril Renta Prime Soles 11 - Fondo de Inv.	28-Ene (1)	28-Ene (1)
Coril Renta Prime Soles 12 - Fondo de Inv.	28-Ene (1)	28-Ene (1)
Coril Renta Prime Soles 13 - Fondo de Inv.	28-Ene (1)	28-Ene (1)
Coril Renta Prime Soles 14 - Fondo de Inv.	28-Ene (1)	28-Ene (1)
Coril Renta Prime Soles 15 - Fondo de Inv.	28-Ene (1)	28-Ene (1)
Coril Renta Prime Soles 16 - Fondo de Inv.	28-Ene (1)	28-Ene (1)
Coril Renta Prime Soles 17 - Fondo de Inv.	28-Ene (1)	28-Ene (1)
Coril Renta Prime Soles 18 - Fondo de Inv.	28-Ene (1)	28-Ene (1)
Coril Renta Prime Soles 19 - Fondo de Inv.	28-Ene (1)	28-Ene (1)
Coril Renta Prime Soles 20 - Fondo de Inv.	28-Ene (1)	28-Ene (1)
Coril Renta Prime Soles 21 - Fondo de Inv.	28-Ene (1)	28-Ene (1)
Fondo Bursátil Van Eck El Dorado Peru ETF		17-Feb (1)
FI Andean Crown Working Capital Fund I	27-Ene (1)	27-Ene (1)
Peru Soberano Van Eck El Dorado ID ETF		17-Feb (1)
Yaku Fondo de Inversión Soles	03-Feb (1)	16-Feb (1)
Yaku Fondo de Inversión Dólares	03-Feb (1)	16-Feb (1)

</

ESTADOS FINANCIEROS AUDITADOS Y MEMORIAS AL 31 DE DICIEMBRE DEL 2025 DE EMPRESAS INSCRITAS

Nº de empresas que han remitido información en la fecha =

6

= Nueva información (recibida entre las 16:30 horas del día anterior y las 16:30 horas de la fecha)

Table with columns: Simple, Consolidado, Memoria. Rows include AFP: Habitat, Integra, Prima, Profuturo.

BANCOS Y FINANCIERAS

Table with columns: Simple, Consolidado, Memoria. Rows include Allfin Banco, Banco BCI Peru, Banco de Comercio, Banco de la Nación, Banco GNB, Banco Ripley Peru, Banco BBVA Peru, Bank of China (Peru), Bco. de Crédito, Bco. Falabella Peru, Bco. Pichincha, Bco. Inter. de Finanzas - BanBif, Bco. Santander Peru, Citibank del Peru, ICBC Peru Bank, INTERBANK, Mibanco, Scotiabank Peru, COFIDE, Compartamos Banco, Fondo Mivivienda, CRAC los Andes, CMAC Arequipa, CMAC Cusco, CMAC Huancayo, Santander Consumer Bank, Emp. Créd. Santander Consumo Peru, Empresa de Crédito Alternativa, Financiera Conianza, Financiera Credinka, Financiera Efectiva, Financiera Proempresa, Financiera Qapaq, Financiera TFC - En Liquidación, InFinance XP, Mitsui Auto Finance, Santander Financiamientos, Total Servicios Financieros Emp. C.

AGRARIAS

Table with columns: Simple, Consolidado, Memoria. Rows include Agro Pucallá, Agro Industrial Paramonga, Agroindustrial Laredo, Agroindustrias San Jacinto, Cartavio, Casa Grande, Central Azuc. Chucarapi, Emp. Agríc. Gan. Salamancia, Emp. Agr. Azuc. Andahuasi, Emp. Agraria Chiquitoy, Emp. Agrícola La Unión, Emp. Agrícola San Juan, Agrícola Cayall, Emp. Agrónid. Pomaica, Emp. Agrónid. Tumán, Emp. Azuc. El Ingenio, Soc. Fnanpu Vichayal

SERVICIOS

Table with columns: Simple, Consolidado, Memoria. Rows include EGESUR, Electro Dunas, Electro Puno, Electro Sur Este, Electroperu, Electrosur, Enel Generación Piura, Engie Energía Peru, Hidrandina, Luz del Sur, Oxygen Peru, Peruana de Energía, Pluz Energía Peru, Red de Energía del Peru, San Gabán, SEAL, SEDAPAL, Shougang Gener. Eléctrica, TC Siglo 21, Integrated Peru

SEGUROS

Table with columns: Simple, Consolidado, Memoria. Rows include Augustar Seguros y Reaseguros, Avia Peru, BNP Paribas Cardif

Cesce Perú S.A. Cia de Seguros

Table with columns: Simple, Consolidado, Memoria. Rows include Chubb Peru, Crecer Seguros, Insur Cia. de Seguros, Interseguro Cia. de Seg., La Positiva Seg. y Reaseg., La Positiva Vida Seg. y Reaseg., Liberty Seguros, Mapfre Peru Cia de Seg (ant. Mapfre Vida), Pacifico Cia. de Seg. y Reaseg., Proteccion Cia. de Seguros y Reaseg., Quilicas Cia. de Seguros, Rimac Seguros y Reaseguros, Vivir Seguros Cia de Seg.

INDUSTRIALES

Table with columns: Simple, Consolidado, Memoria. Rows include Agrícola y Gan. Chavín de Huantar, Agroindustrias AIB, ALICORP, Austral Group, Camposur Inc, Cementos Pacasmayo, Cerveceria San Juan, Cia. Universal Textil - En Liquid., Corporación Aceros Arequipa, Creditec, Emp. Editora El Comercio, Elmerit, ETNA, Hidroetal, IEQSA, INDECO, Industria Textil Piura, Laive, Leche Gloria, Manufactura "Récorid", Michell y Cia., Pesquera Exalmar, Petróleos del Perú - Petroperu, QUIMPAC, SIDERPERU, SURPACK, Tel. San Cristóbal, UCP Backus, Yura

DIVERSAS

Table with columns: Simple, Consolidado, Memoria. Rows include A. Jaime Rojas Rep. Generales, Activo Inmobiliario Peruano, Administradora Jockey Field, Aenza, Al Inversiones Palo Alto, Andino Investment Holding, Assa Inmobiliaria, Azzaro Trading, Bolsa de Valores de Lima, Bosques Amazónicos, CAVALI ICLV, Cemento Desarrollo Urbano, Colca Capital FTE, Concesionario del Sur, Copen Inversiones, Corp. Cervecer, Credicorp Capital Peru, Desarrollos Siglo XXI, Diviso Grupo Financiero, Dunas Energía, Energía del Pacifico, Expertia Travel, Ferreycorp, Filamentos Industriales, Fossal, Factolatu Peru, Futura Consorcio Inmobiliario, GFL Holding, Grupo BVL, H2Olnos, Hermes Transportes Blindados, Inca Rail, INCIMMET, Inmobiliaria IDE, Inmobiliaria SIC, InverPerú Inmobiliaria S.A.A., Inversiones Centenario, Inversiones Corporativas A1, INVERTUR, Inversiones Portuarias Chancay, J.P. Morgan Eco. de Inversión, Los Portales

Table with columns: Simple, Consolidado, Memoria. Rows include 12-Feb (2), 01-Abr (2,4), 26-Mar (2), 20-Mar (2), 26-Mar (2,4), 11-Mar (2), 13-Feb (2), 30-Mar (2), 28-Ene (2), 24-Mar (2), 27-Mar (2), 24-Mar (2), 31-Mar (2)

Table with columns: Simple, Consolidado, Memoria. Rows include 15-Abr (2), 19-Mar (2), 03-Mar (2), 30-Mar (2), 12-Feb (2), 03-Mar (2), 19-Mar (2), 23-Feb (2), 27-Mar (2), 05-Mar (2), 19-Mar (2), 25-Mar (2), 27-Mar (2), 24-Mar (2), 11-Mar (2), 19-Mar (2), 27-Mar (2), 30-Mar (2), 07-Abr (2), 27-Mar (2)

Table with columns: Simple, Consolidado, Memoria. Rows include 15-Abr (2), 18-Feb (2), 27-Mar (2), 27-Feb (2), 01-Abr (2), 03-Mar (2), 20-Mar (2), 17-Mar (2), 31-Mar (2,4), 17-Mar (2), 31-Mar (2), 14-Abr (2), 19-Mar (2), 31-Mar (2), 26-Mar (2), 31-Mar (2), 26-Mar (2), 13-Mar (2), 19-Mar (2), 25-Mar (2), 31-Mar (2), 23-Feb (2), 30-Mar (2), 04-Mar (2), 31-Mar (2), 23-Mar (2), 31-Mar (2), 26-Mar (2), 26-Mar (2), 15-Abr (2), 07-Abr (2), 27-Feb (2), 18-Feb (2), 24-Mar (2), 30-Mar (2), 26-Mar (2), 27-Mar (2), 25-Mar (2)

Table with columns: Simple, Consolidado, Memoria. Rows include 26-Mar (2), 26-Mar (26), 26-Mar (2), 26-Mar (2,4), 27-Mar (2), 27-Mar (2), 17-Mar (2), 25-Feb (2), 19-Mar (2), 27-Feb (2), 27-Feb (2), 27-Mar (2), 26-Mar (2), 26-Mar (2,4), 27-Mar (2), 31-Mar (2), 26-Mar (2), 26-Mar (2), 18-Feb (2), 24-Mar (2), 30-Mar (2), 26-Mar (2), 27-Mar (2), 25-Mar (2)

Perú Holding de Turismo

Table with columns: Simple, Consolidado, Memoria. Rows include PVT, RBC, Red Vial 5, Saga Falabella, Solución EAH, Syrus Distribution Peru, Tradi, UNACEM Corp.

MINERAS

Table with columns: Simple, Consolidado, Memoria. Rows include Buenaventura, Castrovieja - En Liquid., Nexa Resources Atacocha, Nexa Resources Peru, Cia. Minera Santa Luisa, Compañía Minera Poderosa, Fosfatos del Pacifico, Minera Andina de Explorac., Minsur, Morococha, Perubar, Shougang Hierro Peru, Soc. Minera Cerro Verde, Sociedad Minera Corona, Sociedad Minera El Brocal, SPCC - Soc. Peru, Volcan Cia Minera

EMPRESAS DEL EXTERIOR

Table with columns: Simple, Consolidado, Memoria. Rows include Auna, Credicorp, Holding Bursátil Regional, InRetail Peru Corp., Intercorp Financial Services (IFS), Minera IRL Limited, Rio2 Limited, SCC, Stracon Group Holding, Telefónica

JUNIORS

Table with columns: Simple, Consolidado, Memoria. Rows include Bear Creek Mining Corporation, Alta Copper Corp., Cerro de Pasco Resources Inc., Element 29 Resources Inc., Panoro Minerals Ltd., PPX Mining Corp., Regulus Resources Inc., Silver Mountain Resources Inc.

FONDOS DE INVERSION Y BURSATILES

Table with columns: Simple, Consolidado, Memoria. Rows include Coril Inst. Financieros 5 - F. I., Coril Inst. Financieros 7 - F. I., Coril ICM1 - Fondo de Inversión, Coril ICM2 - Fondo de Inversión, Coril ICM4 - Fondo de Inversión, Coril ICM5 - Fondo de Inversión, Coril ICM6 - Fondo de Inversión, Coril ICM9 - Fondo de Inversión, Coril ICM10 - Fondo de Inversión, Coril ICM13 - Fondo de Inversión, Coril ICM16 - Fondo de Inversión, Coril ICM17 - Fondo de Inversión, Coril Renta Prime Soles 1 - Fondo de Inv., Coril Renta Prime Soles 2 - Fondo de Inv., Coril Renta Prime Soles 3 - Fondo de Inv., Coril Renta Prime Soles 4 - Fondo de Inv., Coril Renta Prime Soles 5 - Fondo de Inv., Coril Renta Prime Soles 11 - Fondo de Inv., Coril Renta Prime Soles 12 - Fondo de Inv., Coril Renta Prime Soles 13 - Fondo de Inv., Coril Renta Prime Soles 14 - Fondo de Inv., Coril Renta Prime Soles 15 - Fondo de Inv., Coril Renta Prime Soles 16 - Fondo de Inv., Coril Renta Prime Soles 17 - Fondo de Inv., Coril Renta Prime Soles 18 - Fondo de Inv., Coril Renta Prime Soles 19 - Fondo de Inv., Coril Renta Prime Soles 20 - Fondo de Inv., Coril Renta Prime Soles 21 - Fondo de Inv., Fondo Bursátil Van Eck El Dorado ID ETF, Peru Soberano Van Eck El Dorado ID ETF, Yaku Fondo de Inversión Soles, Yaku Fondo de Inversión Dólares

PATRIM. FIDEICOMETIDOS

Table with columns: Fondo Fideic., Sociad. Adm., Memoria. Rows include Credicorp Capital Soc. Titulizadora, Grupo Coril Soc. Titulizadora, Internacional de Títulos Soc. Titulizadora, Scotía Sociedad Titulizadora

- (1) Información pendiente de aprobación por parte de la Junta Obligatoria Anual, la misma que puede ser consultada a través de Bolsa News - Hechos de Importancia.
(2) Información aprobada en Ita. Obligatoria Anual de Accionistas u otro órgano societario.
(3) Memoria y documento de Información Anual (Res. CONASEV N° 119-99-EF94.10).
(4) Posteriormente la información fue nuevamente remitida.
(5) Posteriormente, remitieron el reporte de Buen Gobierno Corporativo (sección A y D) así como el Reporte de Grupo Económico, los cuales reemplazan al anteriormente presentado.
(6) Mediante H.I. del 13-Feb-2026, Fibra Credicorp remitió el Informe Auditado y el Informe de Gestión del Comité Técnico del ejercicio 2025 (aprobado en Asamblea del 10-Mar-2026)
(7) Posteriormente, remitieron el reporte de Buen Gobierno Corporativo así como el Reporte de Sostenibilidad Corporativa, los cuales reemplazan al anteriormente presentado.
(8) EE.FF. Consolidados Auditados de Inversiones Centenario S.A.A. y Subsidiarias que consolidan, entre otros, a Centenario Desarrollo Urbano S.A.C.
(9) EE.FF. Auditados de Fossal S.A.A. y Subj que consolida a Fosfatos del Pacifico S.A.
(10) Con fecha 13-Feb-2026 remitieron como Hecho de Importancia, el Formulario 10-K de su matriz Freeport-McMoRan, que incluye información auditada consolidada al 31-Dic-2025 (en inglés). El 04-Mar-2026 remitieron la traducción al español.
(11) EE.FF. Auditados Consolidados del Grupo BVL S.A.A. y Subs que consolidan, entre otros, a la Bolsa de Valores de Lima y Caval ICLV.
(12) EE.FF. Consolidados Auditados de Credicorp y Subs, que consolidan, entre otros, a Bco. de Crédito del Perú y Subs., Pacifico Cia. de Seg. y Reaseg. y Subs, Prima AFP y Credicorp Capital Perú y Subs.
(13) EE.FF. Auditados de Nexa Resources Perú S.A.A. y Subs, que consolidan, entre otros, a Nexa Resources Atacocha S.A.A.

- (14) EE.FF. Auditados de Credicorp Capital Perú y Subj. que consolidan, entre otros, a Credicorp Capital Sociedad Titulizadora S.A.
(15) Formulario 10-K de Southern Copper Corporation con información financiera consolidada auditada al 31-Dic-2025 (en inglés).
(16) EE.FF. Auditados Consolidados de Aenza S.A.A. y Subs., que consolidan, entre otros, a Red Vial 5 S.A.
(17) EE.FF. Auditados Consolidados de La Positiva Seguros y Reaseguros y Subsidiarias, que consolidan, entre otros, a La Positiva Vida Seguros y Reaseguros S.A.
(18) Fideicomiso de Patul para Inversión en Renta de Bienes Raíces - FIBRA Credicorp. 31-Mar-2026. Pat. en Fideicomiso - D. Leg. N° 861, Título XI, LT Carhuamayo-Cajamarca - ATN Pat. en Fideicomiso - D. Leg. N° 861, Título XI, Inmuebles Panamericana, 2do.
Emisión de Bonos Titulizados Grupo Pailo - Crystal Realty - Pat. en Fideicomiso - D. Leg. N° 861 (2) Mediante H.I. del 13-Mar-2026 se remitió el Reporte de Buen Gobierno Corporativo (sección B y C) que será sometido a consideración de su Junta de Accionistas
(20) Mediante H.I. del 16-Mar-2026 se remitió el Reporte de Buen Gobierno Corporativo (sección B y C) que será sometido a consideración de su Junta de Accionistas (Aprobado en JOA el 31-Mar-2026).
(21) EE.FF. Auditados Consolidados de Intercorp Financial Services y Subs., que consolidan a Banco Internacional del Perú - Interbank, a Intertullos y a Intersurgu
(22) Mediante H.I. del 19-Mar-2026, Fibra Prim remitió el Informe Auditado y el Informe Anual del Comité Técnico del ejercicio 2025 (aprobado en Asamblea del 31-Mar-2026).
(23) Mediante H.I. del 21-Mar-2026 se remitió una nueva versión de los EE.FF. Auditados Individuales (aprobado en JOA del 31-Mar-2026).
(24) EE.FF. Auditados Consolidados de InverPerú Inmobiliaria S.A.A. y Subs., que consolidan, entre otros, a Inmobiliaria SIC.

Table with columns: Simple, Consolidado, Memoria. Rows include 06-Mar (2), 30-Abr (2), 06-Mar (2), 26-Mar (2), 25-Mar (16), 26-Mar (2), 27-Feb (2), 01-Abr (2,34), 27-Feb (2,19), 31-Mar (2), 31-Mar (12), 31-Mar (2), 30-Mar (2), 30-Mar (2), 27-Mar (2), 31-Mar (2), 03-Mar (2), 31-Mar (2)

Table with columns: Simple, Consolidado, Memoria. Rows include 30-Mar (2), 26-Feb (2), 30-Mar (2), 31-Mar (2), 26-Feb (13), 31-Mar (2), 31-Mar (2), 26-Feb (1), 31-Mar (2), 25-Mar (2), 25-Mar (2), 24-Mar (2), 24-Mar (2), 24-Mar (2), 24-Mar (2), 24-Mar (2), 03-Mar (2), 31-Mar (2), 03-Mar (2), 25-Mar (2), 26-Mar (2), 03-Mar (2), 31-Mar (2), 27-Feb (15), 26-Mar (2), 26-Mar (2), 26-Mar (2), 26-Mar (2)

Table with columns: Simple, Consolidado, Memoria. Rows include 26-Feb (2), 31-Mar (2), 26-Feb (2), 19-Mar (2), 31-Mar (2), 19-Mar (2), 31-Mar (2), 31-Mar (2), 27-Feb (15), 26-Mar (27), 24-Feb (1), 24-Feb (1), 24-Feb (1)

Table with columns: Simple, Consolidado, Memoria. Rows include 26-Feb (2), 31-Mar (2), 26-Feb (2), 19-Mar (2), 31-Mar (2), 19-Mar (2), 31-Mar (2), 31-Mar (2), 27-Feb (15), 26-Mar (27), 24-Feb (1), 24-Feb (1), 24-Feb (1)

Table with columns: Simple, Sociad. Adm., Memoria. Rows include 19-Mar (2), 30-Mar (2), 19-Mar (2), 20-Abr (2), 30-Mar (2), 20-Abr (2), 17-Mar (2), 30-Mar (2), 17-Mar (2), 17-Mar (2), 30-Mar (2), 17-Mar (2), 31-Mar (2), 30-Mar (2), 31-Mar (2), 17-Mar (2), 30-Mar (2), 17-Mar (2), 17-Mar (2), 30-Mar (2), 17-Mar (2), 19-Mar (2), 30-Mar (2), 19-Mar (2), 22-Abr (2), 30-Mar (2), 22-Abr (2), 19-Mar (2), 30-Mar (2), 19-Mar (2), 18-Mar (2), 30-Mar (2), 18-Mar (2), 31-Mar (2), 30-Mar (2), 31-Mar (2), 12-Mar (2), 30-Mar (2), 12-Mar (2), 15-Abr (2), 30-Mar (2), 15-Abr (2), 15-Abr (2), 30-Mar (2), 15-Abr (2), 23-Mar (2), 30-Mar (2), 23-Mar (2), 23-Mar (2), 30-Mar (2), 23-Mar (2), 24-Mar (2), 30-Mar (2), 24-Mar (2), 24-Mar (2), 30-Mar (2), 24-Mar (2), 24-Mar (2), 24-Mar (2), 17-Abr (2), 30-Mar (2), 17-Abr (2), 17-Mar (2), 30-Mar (2), 17-Abr (2), 25-Mar (2), 30-Mar (2), 25-Mar (2), 25-Mar (2), 30-Mar (2), 26-Mar (2), 26-Mar (2), 26-Mar (2), 26-Mar (2), 30-Mar (2), 26-Mar (2), 26-Mar (2), 26-Mar (2), 25-Abr (1), 25-Abr (1), 25-Abr (1), 25-Abr (1), 09-Mar (2), 30-Mar (2), 09-Mar (2), 09-Mar (2), 30-Mar (2), 09-Mar (2)

Table with columns: Fondo Fideic., Sociad. Adm., Memoria. Rows include 11-Mar (6,18), 30-Mar (2,12,14), 30-Mar (2), 31-Mar (22), 31-Mar (2), 31-Mar (2), 27-Mar (28), 27-Mar (2,21), 27-Mar (2), 27-Mar (29), 30-Mar (2), 30-Mar (2)

- (25) EE.FF. Consolidados Auditados de Corporación Cervecer S.A. y Subs que consolidan, entre otros, a Creditex S.A.A.
(26) EE.FF. Consolidados Auditados de Dunas Energía S.A. y Subsidiarias que consolidan, entre otros, a Electro Dunas S.A.A.
(27) Mediante H.I. del 27-Mar-2026 remitieron la Memoria Anual y el Reporte de Sostenibilidad Corporativa.
(28) Pat. en Fideicomiso - D. Leg. N° 861, Título XI - Primer Programa - Bonos de Titulización Colegios Peruanos.
(29) Patrimonio Fideicomitido Scotiabank - Redesur y Tesur - D. Leg. N° 861, Título XI - Plaza Norte.
Patrimonio Fideicomitido Scotiabank - Centro Comercial Alconzo Open Plaza y Centro Comercial Los Jardines Open Plaza - D.S. N° 093-2002-EF, Título XI.
(30) EE.FF. Auditados Consolidados de Consorcio Cementero del Sur S.A. y Subs., que consolidan, entre otros, a Yura.
(31) EEFF Auditados GR Holding S.A. y Subsidiarias que consolidan, entre otros, a Los Portales.
(32) Posteriormente, remitieron el Informe Auditado, el cual reemplaza al anteriormente presentado
(33) Adicionalmente, remitieron EE.FF. de UCP Backus y Johnston y Subs. (que consolidan a Cerv. San Juan e Inmobili. Ide).
(34) EE.FF. Auditados Consolidados de InverPerú S.A.A. y Subs que consolidan, entre otros, a Banco Falabella Perú S.A. y Saga Falabella S.A. y Subs.



## AVISO

### **Cambio de Segmento: BUENAVC1 y CPACASC1**

Se pone en conocimiento del público que, a partir del lunes 04 de mayo del 2026, las acciones comunes de Compañía de Minas Buenaventura S.A.A. (nemónico: **BUENAVC1**) y Cementos Pacasmayo S.A.A. (nemónico: **CPACASC1**) se negociarán en el segmento **Dual Listing** (liquidación: T+1), de esta manera se evitarán descalces en la liquidación ante arbitrajes con sus respectivos American Depositary Receipts (ADRs).

*La Dirección de Mercados tiene la facultad de modificar el segmento de negociación de un valor "circunscrito a eventos que pudieran afectar la liquidez de un valor o al cambio significativo observable en la liquidez de un valor", según lo establecido en la Disposición Complementaria al Artículo 15 del Reglamento de Operaciones.*

Lima, 30 de abril del 2026



x nuam

## AVISO

### Dirección de Mercados

Reglamento de Operaciones en Rueda de Bolsa

Resolución CONASEV N° 0021-1999-EF/94.10

Artículo 15,- Operaciones al contado – Modificado por Resolución SMV N° 008-2015-SMV/01.

*En línea con la actualización en la metodología de clasificación de segmentos y cambio a la nueva plataforma de negociación en Renta Variable, a partir del lunes 27 de abril de 2026, entrarán en vigencia los siguientes cambios:*

Valores que pasan al Segmento " <u>CONTINUO</u> "	Valores que pasan al Segmento " <u>SUBASTA</u> "
ATACOAC1	ANDEXBC1
COLCAC1	COCESU11
CPACASI1	CRECAPC1
CSPFOSSC	CRETEXC1
CSPFOSSI	SEALDC1
CSPGRHOL	
CSPPROTE	
INVFALC1	
MICHEI1	
SPCCPI2	
VOLCAAC1	

Lima, 23 de abril de 2026



CAVALI  
x NUAM



x NUAM

## COMUNICADO

La Bolsa de Valores de Lima S.A. y CAVALI S.A. ICLV informan al mercado que, con fecha 17 de abril de 2026, la Superintendencia del Mercado de Valores emitió la Resolución N° 041-2026-SMV/02 la cual amplía la suspensión de la autorización de funcionamiento de Diviso Bolsa Sociedad Agente de Bolsa S.A por 60 días hábiles adicionales, salvo que se acredite la información solicitada.

Se adjunta y [vincula](#) la resolución para más información.

**Lima, 24 de abril de 2026.**