

# Boletín Diario

Viernes 29 de Octubre de 2021

Año XXII - N° 5710

Viernes 29 de Octubre de 2021  
Año XXII - N° 5710

### Indices de Cotizaciones - S&P/BVL

Indice (Retorno Total S/)	Cierre	Var.% Día	Var.% Mes	Var.% Año	Var.% \$ *
S&P/BVL PERU GENERAL	20,737.77	-1.06	13.45	-0.41	-9.80
S&P/BVL PERU SELECT	551.88	-0.41	14.76	0.09	-9.35
S&P/BVL IBGC	195.33	-0.52	15.90	-0.45	-9.84
S&P/BVL Lima 25	28,795.53	-0.26	15.81	14.27	3.50
S&P/BVL Peru Select 20% Capped	219.45	-1.04	13.05	-2.36	-11.56
S&P/BVL Enhanced Dividend	195.27	-0.42	14.08	-0.00	-9.43
S&P/BVL Peru Smallcap	176.51	0.63	18.95	19.31	8.06
S&P/BVL Consumer	1,148.16	0.10	12.89	5.47	-4.48
S&P/BVL Financials	951.03	-0.96	13.25	-8.02	-16.69
S&P/BVL Industrials	230.87	0.45	17.47	21.15	9.73
S&P/BVL Mining	390.00	-2.47	8.18	0.01	-9.42
S&P/BVL Public Services	566.08	0.44	10.51	-7.82	-16.51
S&P/BVL Electric	552.63	0.43	10.51	-7.82	-16.51
S&P/BVL Construction	245.91	0.03	15.51	17.59	6.50

\* Variación anual en dólares

### Indices de Cotizaciones - Bolsas Mundiales

Bolsa	Indice	Cierre	Var. Día %	Var. Mes %	Var. Año %	Var. \$ % *
New York	Dow Jones	35,819.56	0.25	5.84	17.91	17.91
	S&P 500	4,605.38	0.19	6.91	23.46	23.46
Colombia	MSCI COLCAP	1,394.04	-0.99	2.36	-3.05	-12.09
Sao Paulo	IBOVESPA	103,500.71	-2.09	-6.74	-13.04	-20.00
Santiago	S&P IPSA	4,092.20	-0.10	-6.20	-2.04	-13.65
México	S&P/BMV IPC	51,309.84	0.12	-0.15	16.44	13.97
Londres	FTSE 100	7,237.57	-0.16	2.13	12.03	13.13
Frankfurt	Dax Index	15,688.77	-0.05	2.81	14.36	9.35
Madrid	IBEX 35	9,057.70	0.35	2.97	12.19	7.28
Tokio	Nikkei 225	28,892.69	0.25	-1.90	5.28	-4.29
Hong Kong	Hang Seng	25,377.24	-0.70	3.26	-6.81	-7.09
Shanghai	Shanghai Composite	3,547.34	0.82	-0.58	2.14	4.32

\* Variación anual en dólares

### SP/BVL Peru Select - Intraday



Apertura: 554.72 Cierre: 551.88 Máxima: 554.72 Mínima: 548.76

### Negociación y Capitalización

Segmento	Neg. Día (S/)	N° Op. Día	Neg. Mes (S/)	Neg. Año (S/)
Renta Variable	37,565,559	621	1,201,967,630	14,295,743,284
Renta Fija	10,440,352	7	202,508,593	3,390,521,459
Colocación Primaria	0	0	0	32,316,719
Op. Reporte y Préstamo	3,970,687	19	95,598,252	982,926,815
<b>Total Mercado</b>	<b>51,976,598</b>	<b>647</b>	<b>1,500,074,475</b>	<b>18,701,508,277</b>

Capitalización Total del Mercado	Millones Soles	Millones Dólares
	566,085.92	142,322.04

### Alzas y Bajas de Hoy

Subieron: 30 Bajaron: 27 Se mantuvieron: 8

### Mayores Alzas

Mercado	Valores	Anterior		Cierre (S/)	Variación
		Fecha	Cotización (S/)		
Local	NEXAPEI1	14/10	1.55	1.75	12.90%
	MOROCOI1	28/10	1.00	1.04	4.00%
	DNT	28/10	US\$ 0.126	US\$ 0.130	3.17%
Extranjero	ELCOMEI1	28/10	0.63	0.65	3.17%
	MSCI	14/10	US\$ 609.60	US\$ 662.68	8.71%
	DUST	22/10	US\$ 19.08	US\$ 20.50	7.44%
	XLV	13/10	US\$ 125.35	US\$ 132.16	5.43%
	TSLA	28/10	US\$ 1,072.20	US\$ 1,100.00	2.59%

### Mayores Bajas

Mercado	Valores	Anterior		Cierre (S/)	Variación
		Fecha	Cotización (S/)		
Local	BROCALC1	20/10	5.59	5.10	-8.77%
	GLORIAI1	21/10	8.00	7.50	-6.25%
	BVN	28/10	US\$ 8.27	US\$ 7.80	-5.68%
	NEXAPEC1	28/10	3.55	3.39	-4.51%
Extranjero	ABX	28/10	US\$ 18.98	US\$ 18.44	-2.85%
	EEM	28/10	US\$ 51.66	US\$ 50.72	-1.82%
	TGT	04/08	US\$ 262.50	US\$ 258.65	-1.47%
	AAPL	28/10	US\$ 150.50	US\$ 148.32	-1.45%

### Tasas Efectivas Op. de Reporte y Tasas de Interés

Operaciones de Reporte	Tasa Efectiva Prom. S/ (%)	Tasa Efectiva Prom. USD (%)
O. R. Renta Variable	8.3159	7.6270
O. R. Instrumentos de Deuda	--	--

Tasas de Interés	Anterior (%)	Hoy (%)	Variación (%)
TAMEX Tasa Act. Mon. Ext.	6.83	6.84	0.01
TIPMEX Tasa Pas. Mon. Ext.	0.23	0.22	-0.01
TAMN Tasa Act. Mon. Nac.	10.68	10.68	s.v.
TIPMN Tasa Pas. Mon. Nac.	0.86	0.86	s.v.

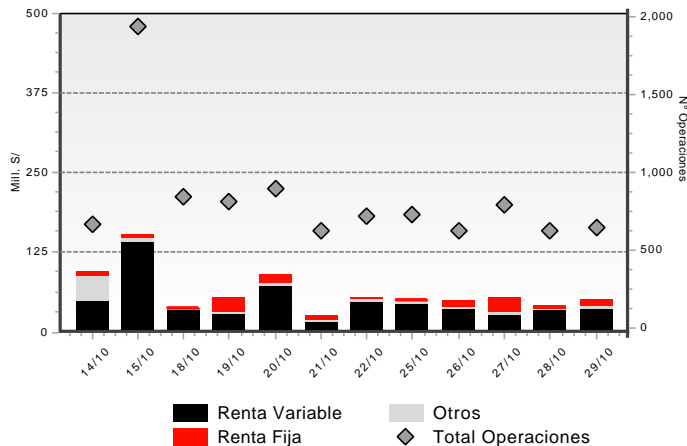
### Cotizaciones de Metales y Tipo de Cambio

Metales	Anterior	Hoy	Var. Día %	Var. Mes %	Var. Año %
Oro (COMEX) US\$/Oz.	1,801.30	1,783.00	-1.02	1.58	-5.80
Plata (COMEX) US\$/Oz.	24.12	23.95	-0.70	8.76	-9.76
Cobre (COMEX) US\$/Lb.	4.436	4.384	-1.18	7.19	24.76
Zinc (LME) US\$/TM	3,430.00	3,447.25	0.50	15.84	26.30
Plomo (LME) US\$/TM	2,460.75	2,419.00	-1.70	14.10	22.43
Estaño (LME) US\$/TM	37,358.00	39,038.00	4.50	10.68	90.02

Tipo de Cambio	Compra	Venta	Promedio
Dólar Interbancario Soles / Dólar	3.991	3.992	3.9915
Yen / Dólar	114.01	114.04	114.02
Euro Dólar / Euro	1.1561	1.1562	1.1562

### Montos Negociados y N° de Operaciones - Ult. 12 ruedas



## Contenido

Sección	Pág.	Sección	Pág.	Sección	Pág.
1. Horarios de Negociación	3	12. Entrega de Derechos	20	23. Empresas con buen gobierno corporativo	24
2. Resumen de Montos y Operaciones	3	13. Convocatorias	20	24. Retribuciones, contribuciones y comisiones	24
3. Presencia Bursátil Renta Variable	3	14. Cambios de Valor Nominal	20	25. Negociación de divisas	26
4. Presencia Bursátil Renta Fija	3	15. Procesos de suscripción de nuevas acciones	20	26. Notas al boletín	26
5. Mercado de Renta Variable	4	16. Reducción de Capital	21		
6. Información adicional de valores	13	17. Cambio de razón social	21	<b>Avisos:</b>	
7. Certificados de suscripción preferente	17	18. Procesos de fusión-escisión	21	- <i>Aviso BVL: Segmento de Alta/Baja liquidez</i>	
8. Mercado de Renta Fija	17	19. Inscripciones y Retiros	21		
9. Colocación primaria	19	20. Obligaciones Pendientes de Vencimiento	22	- <i>Cambio de Horario de Negociación para los Valores de Renta Variable</i>	
10. Operaciones de Reporte y Préstamo de Valores	19	21. Operaciones Extrabursátiles	23		
11. Mercado Alternativo de Valores – MAV	20	22. Negociación en bolsas extranjeras	23		

La información contenida en este documento es de carácter referencial, y es susceptible de ser revisada con posterioridad a su difusión. La Bolsa de Valores de Lima no asume responsabilidad alguna por los errores u omisiones contenidos en este material. Como consecuencia, la Bolsa de Valores de Lima no responde por los daños sean especiales, indirectos, incidentales, ulteriores o de cualquier naturaleza incluyendo sin limitación pérdidas en ingresos o utilidades, que pueden resultar del uso de este material. Se encuentra prohibida la reproducción de parte o la totalidad de la información contenida, con fines de comercialización, sin autorización expresa de la Bolsa de Valores de Lima.

### 1. Horarios de Negociación

Renta Variable Segmento de Alta Liquidez	Renta Variable Segmento de Baja Liquidez	Renta Variable Segmento de Val. Extranjeros	De 09:00 a 14:00 Mcd. Continuo Rta. Fija (propuestas, negociación y oper al cierre)
De 08:20 a 08:30 Subasta de Apertura	De 07:30 a 08:30 Pre-Apertura	De 08:20 a 08:30 Subasta de Apertura	De 09:00 a 14:00 Oper. Mercado de Dinero
De 08:30 a 14:52 Negociación Regular	De 8:30 a 10:25 1ra Subasta Intermedia RV2	De 08:30 a 15:00 Negociación Regular	De 09:00 a 15:10 Operaciones de Reporte y Préstamo Bursátil
De 14:52 a 15:00 Subasta de Cierre	De 10:30 a 12:25 2da Subasta Intermedia RV2	De 15:02 a 15:10 Neg. a Precio de Cierre	
De 15:02 a 15:10 Neg. a Precio de Cierre	De 12:30 a 14:30 Subasta de Cierre		
	De 14:35 a 15:10 Neg. a Precio de Cierre		

### 2. Resumen de Montos y Operaciones

**Rueda del día 29/10/2021**

Segmento	Día			Mes			Año		
	S/	US\$	N° Op.	S/	US\$	N° Op.	S/	US\$	N° Op.
<b>RENTA VARIABLE</b>	<b>37,565,559.04</b>	<b>9,444,515.16</b>	<b>621</b>	<b>1,201,967,629.89</b>	<b>298,599,269.79</b>	<b>13,497</b>	<b>14,295,743,284.09</b>	<b>3,752,051,799.30</b>	<b>131,567</b>
Acciones	34,800,633.07	8,749,373.50	533	1,144,687,308.74	284,320,269.77	12,477	13,418,001,912.38	3,521,102,676.99	121,647
ADRs	1,856,100.09	466,649.93	82	22,957,831.99	5,732,709.86	876	330,707,152.79	88,140,063.68	8,132
Cert. Patrim. Fideicomiso	0.00	0.00	0	0.00	0.00	0	0.00	0.00	0
Cert. Participacion. FIBRAS	0.00	0.00	0	22,386.67	5,423.00	2	4,094,286.29	1,114,834.00	45
Unid. Partic. Fondos Bursátiles o ETF	33,530.33	8,430.00	2	672,346.40	169,040.00	10	1,383,824.11	354,623.95	82
Cert. Fondos de Inversión	875,295.55	220,061.73	4	33,608,953.55	8,367,129.50	117	541,535,737.63	141,334,473.34	1,645
Cert. Suscripc. Preferente	0.00	0.00	0	18,802.54	4,697.65	15	20,370.89	5,127.33	16
<b>RENTA FIJA</b>	<b>10,440,351.75</b>	<b>2,624,852.74</b>	<b>7</b>	<b>202,508,593.29</b>	<b>50,304,126.07</b>	<b>108</b>	<b>3,390,521,459.15</b>	<b>884,134,063.89</b>	<b>1,098</b>
Mercado Continuo	7,382,904.00	1,856,166.94	1	147,632,555.48	36,602,419.02	60	2,859,214,362.98	746,024,473.56	672
Mercado de Dinero	3,057,447.75	768,685.80	6	54,876,037.81	13,701,707.05	48	531,307,096.17	138,109,590.33	426
<b>COLOCACION PRIMARIA</b>	<b>0.00</b>	<b>0.00</b>	<b>0</b>	<b>0.00</b>	<b>0.00</b>	<b>0</b>	<b>32,316,718.97</b>	<b>8,657,753.87</b>	<b>145</b>
<b>OPERACIONES PLAZO CON PRIMA</b>	<b>0.00</b>	<b>0.00</b>	<b>0</b>	<b>0.00</b>	<b>0.00</b>	<b>0</b>	<b>0.00</b>	<b>0.00</b>	<b>0</b>
<b>OPERACIONES DE REPORTE Y PRESTAMO</b>	<b>3,970,686.74</b>	<b>998,287.05</b>	<b>19</b>	<b>95,598,251.71</b>	<b>23,841,453.38</b>	<b>262</b>	<b>982,926,814.65</b>	<b>258,740,450.40</b>	<b>3,058</b>
REP Renta Variable	3,970,686.74	998,287.05	19	93,105,966.21	23,227,778.88	248	900,651,687.12	237,073,982.70	2,747
REP Renta Fija	0.00	0.00	0	2,492,285.53	613,674.50	14	82,275,127.10	21,666,467.87	311
Préstamo de Valores	0.00	0.00	0	0.00	0.00	0	0.00	0.00	0
<b>TOTAL MERCADO</b>	<b>51,976,597.53</b>	<b>13,067,654.95</b>	<b>647</b>	<b>1,500,074,474.89</b>	<b>372,744,849.24</b>	<b>13,867</b>	<b>18,701,508,276.86</b>	<b>4,903,584,067.46</b>	<b>135,868</b>
Tipo de Cambio MILLENIUM: 3.9775	Número de sesiones realizadas			20			208		

### 3. Lista Diaria de Acciones y Otros Valores de renta variable que cumplen con tener Presencia Bursátil \*

(Válido para el 02 de noviembre de 2021 con información al 29 de octubre de 2021)

Nemónico	Presencia Bursátil %	Nemónico	Presencia Bursátil %	Nemónico	Presencia Bursátil %	Nemónico	Presencia Bursátil %
FERREY1	100.00	IFS	92.78	AENZAC1	80.56	C	55.00
ALICORC1	99.44	CPACASC1	92.22	AAPL	78.33	GDX	52.22
VOLCABC1	99.44	HBM	90.56	AMZN	77.22	PML	46.67
BAP	99.44	MINSURI1	88.33	TV	73.89	ENDISPC1	46.67
CVERDEC1	98.89	BBVAC1	87.78	TSLA	67.78	QQQ	46.67
UNACEMC1	96.67	SCCO	86.11	BACKUS1	67.78	FB	46.11
BVN	95.56	CREDITC1	83.89	CASAGRC1	66.67		
CORAREH1	93.33	SIDERC1	81.67	ENGEPEC1	56.67		
INRETC1	93.33	SPY	81.67	LUSURC1	55.56		

\* Incluye acciones y valores representativos de acciones (ETFs, entre otros) inscritos por primera vez en los últimos 360 días calendario que cuenten con un Formador de Mercado de acuerdo a la regulación vigente, Ley N° 30341 (difundida el 12/09/2015) y su Reglamento: Decreto Supremo N° 382-2015-EF (difundido el 22/12/2015). Para mayor información y disclaimer adicionales consultar en <https://www.bvl.com.pe/mercado/movimientos-diarios/presencia-bursatil>

### 4. Lista Diaria de Valores de Renta Fija que cumplen con tener Presencia Bursátil

(Válido para el 02 de noviembre de 2021 con información al 29 de octubre de 2021)

Nemónico	Presencia Bursátil %	Nemónico	Presencia Bursátil %	Nemónico	Presencia Bursátil %	Nemónico	Presencia Bursátil %
BBVA1BS2A	14.44	ENGIE1BC6A	8.33	INTER1BS8A	6.67	BAM2CP1A	5.00
BIF3BS2A	13.33	ALICO3BC2A	7.78	BN1BS1A	6.67	BANCOMBS21	5.00
INTSE3BS1U	10.56	MIBAN2BS1B	7.78	INTER2BS3A	6.67	CRED4BC10C	5.00
FMV0BC1U	10.56	ENGIE3BC3B	7.78	BBVA2BS3A	6.67	CRED4BC10A	5.00
ALIC1DBC1A	10.00	PACIF1BS1A	7.22	LUSUR3BC8A	6.11	LUSUR3BC4A	5.00
BBVA3BS1U	9.44	CREDI5BC3C	7.22	INTER2BS2A	6.11	LUSUR3BC1A	5.00
ENGIE3BC1A	8.89	ALICO3BC4A	7.22	FINOH1BC2A	5.56		

## 5. Mercado de Renta Variable - Operaciones al Contado

Valores	Mo ne da	Anterior		Cotizaciones				Negociación del Día					Frec. de Cotiz.	Rendim. Bursátil 2021		
		Cotización Anterior	Fecha	Apertura	Cierre	Máxima	Mínima	Variac. Día %	Propuestas		Precio promedio	N° de Accs Negociadas			Monto Efectivo Negociado	N° de Oper.
									Compra	Venta						
<b>A.F.P.</b>																
HABITAC1 (ver 16)	S/	.....	.....	.....	.....	.....	.....	.....	.....	.....	.....	.....	.....	.....	.....	
INTEGRC1	S/	.....	.....	.....	.....	.....	.....	.....	.....	.....	.....	.....	.....	.....	.....	
PRIMAC1	S/	.....	.....	.....	.....	.....	.....	.....	.....	.....	.....	.....	.....	.....	.....	
PROFUTC1	S/	20.94	28/04/17	.....	.....	.....	.....	.....	.....	.....	.....	.....	.....	.....	.....	
<b>BANCOS Y FINANCIERAS</b>																
AMERFIC1	S/	.....	.....	.....	.....	.....	.....	.....	.....	.....	.....	.....	.....	.....	.....	
BANCOMC1	S/	.....	.....	.....	.....	.....	.....	.....	.....	.....	.....	.....	.....	.....	.....	
BANFALC1	S/	.....	.....	.....	.....	.....	.....	.....	.....	.....	.....	.....	.....	.....	.....	
BAZC1	S/	.....	.....	.....	.....	.....	.....	.....	.....	.....	.....	.....	.....	.....	.....	
BAZC2	S/	.....	.....	.....	.....	.....	.....	.....	.....	.....	.....	.....	.....	.....	.....	
BBVAC1	S/	2.00	28/10/21	2.00	<b>2.00</b>	2.00	2.00	.....	1.98	2.04	2.00	191,844	383.688.00	11	95 % -3.82%	
BIFC1	S/	.....	.....	.....	.....	.....	.....	.....	.....	.....	.....	.....	.....	.....	.....	
BOCOPE1	S/	.....	.....	.....	.....	.....	.....	.....	.....	.....	.....	.....	.....	.....	.....	
BPICHC1	S/	0.481	16/02/21	.....	.....	.....	.....	.....	.....	0.435	.....	.....	.....	.....	..... -3.80%	
BPICHP1	S/	0.359	06/10/21	.....	.....	.....	.....	.....	0.320	.....	.....	.....	.....	.....	..... 10 % -30.96%	
BRIPLEC1	S/	.....	.....	.....	.....	.....	.....	.....	.....	.....	.....	.....	.....	.....	.....	
CITIBK1	S/	.....	.....	.....	.....	.....	.....	.....	.....	.....	.....	.....	.....	.....	.....	
CMAQPC1	S/	.....	.....	.....	.....	.....	.....	.....	.....	.....	.....	.....	.....	.....	.....	
COFIDCC1 (ver HI)	S/	.....	.....	.....	.....	.....	.....	.....	.....	.....	.....	.....	.....	.....	.....	
COMPFC1	S/	.....	.....	.....	.....	.....	.....	.....	.....	.....	.....	.....	.....	.....	.....	
CRANDEC1	S/	1.84	22/07/16	.....	.....	.....	.....	.....	.....	.....	.....	.....	.....	.....	.....	
CREDITC1	S/	2.85	28/10/21	.....	.....	.....	.....	.....	2.80	2.85	2.83	1,000	2,830.00	1	90 % -24.90%	
CSCOTIC1	S/	.....	.....	.....	.....	.....	.....	.....	.....	.....	.....	.....	.....	.....	.....	
EFFECTIC1	S/	.....	.....	.....	.....	.....	.....	.....	.....	.....	.....	.....	.....	.....	.....	
FCONFIC1 (ver 17)	S/	91.09	20/12/17	.....	.....	.....	.....	.....	.....	.....	.....	.....	.....	.....	.....	
FCREDIC1 (ver 15)	S/	2.00	09/02/17	.....	.....	.....	.....	.....	.....	.....	.....	.....	.....	.....	.....	
FINOHC1	S/	.....	.....	.....	.....	.....	.....	.....	.....	.....	.....	.....	.....	.....	.....	
FINTFCC1 (L, ver 16)	S/	.....	.....	.....	.....	.....	.....	.....	.....	.....	.....	.....	.....	.....	.....	
FPROEMC1	S/	18.00	18/09/19	.....	.....	.....	.....	.....	.....	.....	.....	.....	.....	.....	.....	
FPROEMP1	S/	.....	.....	.....	.....	.....	.....	.....	.....	.....	.....	.....	.....	.....	.....	
GNBC1	S/	.....	.....	.....	.....	.....	.....	.....	.....	.....	.....	.....	.....	.....	.....	
ICBCC1	S/	.....	.....	.....	.....	.....	.....	.....	.....	.....	.....	.....	.....	.....	.....	
INTERBC1	S/	2.80	28/10/21	.....	.....	.....	.....	.....	2.80	2.85	.....	.....	.....	.....	..... 35 % -25.33%	
MIBANC1	S/	2.15	05/08/21	.....	.....	.....	.....	.....	.....	.....	.....	.....	.....	.....	..... -26.32%	
MITSUFC1	S/	.....	.....	.....	.....	.....	.....	.....	.....	.....	.....	.....	.....	.....	.....	
QAPAQC1 (ver 15,16)	S/	.....	.....	.....	.....	.....	.....	.....	.....	.....	.....	.....	.....	.....	.....	
SANC1	S/	.....	.....	.....	.....	.....	.....	.....	.....	.....	.....	.....	.....	.....	.....	
SCOTIAC1	S/	24.50	25/10/21	.....	.....	.....	.....	.....	24.50	.....	.....	.....	.....	.....	..... 10 % -20.97%	
STOTALC1 (ver 17,18)	S/	.....	.....	.....	.....	.....	.....	.....	.....	.....	.....	.....	.....	.....	.....	
<b>DIVERSAS</b>																
ADCOMEC1	S/	.....	.....	.....	.....	.....	.....	.....	.....	.....	.....	.....	.....	.....	.....	
AENZAC1 (ver 18)	S/	1.56	27/10/21	1.58	<b>1.58</b>	1.58	1.58	1.28%	1.45	1.58	1.58	5,200	8,216.00	2	85 % -9.20%	
AGROKAC1	S/	13.50	26/12/18	.....	.....	.....	.....	.....	.....	.....	.....	.....	.....	.....	.....	
AIHC1	S/	0.340	18/10/21	.....	.....	.....	.....	.....	0.380	0.60	.....	.....	.....	.....	..... 20 % -35.85%	
AZZAROC1	S/	.....	.....	.....	.....	.....	.....	.....	.....	.....	.....	.....	.....	.....	.....	
BNBVALC1	S/	1.65	30/06/17	.....	.....	.....	.....	.....	.....	.....	.....	.....	.....	.....	.....	
CAVALIC1	S/	4.90	27/12/19	.....	.....	.....	.....	.....	.....	.....	.....	.....	.....	.....	.....	
CINEPAC1	S/	.....	.....	.....	.....	.....	.....	.....	.....	.....	.....	.....	.....	.....	.....	
COCESUC1	S/	7.00	09/08/21	.....	.....	.....	.....	.....	.....	.....	.....	.....	.....	.....	..... 11.97%	
COLPERC1	S/	26.28	03/06/16	.....	.....	.....	.....	.....	.....	.....	.....	.....	.....	.....	.....	
CRECAPC1	S/	3.00	27/10/21	.....	.....	.....	.....	.....	3.00	.....	.....	.....	.....	.....	..... 10 % -5.04%	
DESXXIC1	S/	.....	.....	.....	.....	.....	.....	.....	.....	.....	.....	.....	.....	.....	.....	
DIVIC1	S/	0.69	16/11/20	.....	.....	.....	.....	.....	.....	.....	.....	.....	.....	.....	.....	
DUNENC1	S/	.....	.....	.....	.....	.....	.....	.....	.....	.....	.....	.....	.....	.....	.....	
EDUCAAC1 (ver 18)	S/	2.78	27/12/17	.....	.....	.....	.....	.....	.....	.....	.....	.....	.....	.....	.....	
ENFOSLC1 (ver 18)	S/	3.36	27/12/17	.....	.....	.....	.....	.....	.....	.....	.....	.....	.....	.....	.....	
ENPACIC1	S/	0.200	26/12/19	.....	.....	.....	.....	.....	.....	.....	.....	.....	.....	.....	.....	
EXPERTC1	S/	.....	.....	.....	.....	.....	.....	.....	.....	.....	.....	.....	.....	.....	.....	
FALABEC1	S/	1.11	08/02/21	.....	.....	.....	.....	.....	.....	0.89	.....	.....	.....	.....	..... -50.00%	
FERREYC1	S/	1.96	28/10/21	1.96	<b>1.99</b>	1.99	1.95	1.53%	1.96	1.99	1.97	556,645	1,096,767.71	42	100 % 26.87%	
FOSSALC1 (ver 15)	S/	1.00	21/10/21	.....	.....	.....	.....	.....	.....	.....	.....	.....	.....	.....	..... 25 % -15.63%	

Valores	Mo ne da	Anterior		Negociación del Día											Frec. de Cotiz.	Rendim. Bursátil 2021	
		Cotización Anterior	Fecha	Cotizaciones				Variac. Día %	Propuestas		Precio promedio	N° de Accs Negociadas	Monto Efectivo Negociado	N° de Oper.			
				Apertura	Cierre	Máxima	Mínima		Compra	Venta							
FTOTALC1 (ver 18)	S/	.....	.....	.....	.....	.....	.....	.....	.....	.....	.....	.....	.....	.....	.....	.....	.....
FUTURAC1	S/	1.71	18/01/18	.....	.....	.....	.....	.....	0.500	.....	.....	.....	.....	.....	.....	.....	.....
GBVLAC1 (ver 18)	S/	2.42	30/06/21	.....	.....	.....	.....	.....	2.32	2.40	.....	.....	.....	.....	.....	20 %	2.83%
GBVLBC1 (ver 18)	S/	2.25	18/12/20	.....	.....	.....	.....	.....	.....	.....	.....	.....	.....	.....	.....	.....	.....
GRHOLDC1	S/	1.00	06/08/21	.....	.....	.....	.....	.....	.....	.....	.....	.....	.....	.....	.....	.....	0.00%
HERMESC1	S/	8.91	31/08/21	.....	.....	.....	.....	.....	.....	.....	.....	.....	.....	.....	.....	.....	-8.75%
IIDEC1	S/	.....	.....	.....	.....	.....	.....	.....	.....	.....	.....	.....	.....	.....	.....	.....	.....
INCRAC1	S/	.....	.....	.....	.....	.....	.....	.....	.....	.....	.....	.....	.....	.....	.....	.....	.....
INVCENC1 (ver 18)	S/	2.05	28/10/21	.....	.....	.....	.....	.....	2.00	2.04	.....	.....	.....	.....	.....	15 %	-33.87%
INVCOC2C1	S/	.....	.....	.....	.....	.....	.....	.....	.....	.....	.....	.....	.....	.....	.....	.....	.....
INVERTC1	S/	0.70	26/12/19	.....	.....	.....	.....	.....	.....	.....	.....	.....	.....	.....	.....	.....	.....
INVERTC2	S/	.....	.....	.....	.....	.....	.....	.....	.....	.....	.....	.....	.....	.....	.....	.....	.....
INVFALC1	S/	0.150	19/08/21	.....	.....	.....	.....	.....	.....	.....	.....	.....	.....	.....	.....	.....	0.00%
ISICC1	S/	2.80	13/10/21	.....	.....	.....	.....	.....	.....	.....	.....	.....	.....	.....	.....	15 %	0.00%
JPMORGC1	S/	.....	.....	.....	.....	.....	.....	.....	.....	.....	.....	.....	.....	.....	.....	.....	.....
NESSUSC1	S/	.....	.....	.....	.....	.....	.....	.....	.....	.....	.....	.....	.....	.....	.....	.....	.....
NORVIBC1 (ver 17)	S/	.....	.....	.....	.....	.....	.....	.....	.....	.....	.....	.....	.....	.....	.....	.....	.....
PALOALC1	S/	.....	.....	.....	.....	.....	.....	.....	.....	.....	.....	.....	.....	.....	.....	.....	.....
PHTBC1 (ver 14)	S/	0.050	31/08/20	.....	.....	.....	.....	.....	.....	0.042	.....	.....	.....	.....	.....	.....	.....
PORTAC1 (ver 18)	S/	.....	.....	.....	.....	.....	.....	.....	.....	.....	.....	.....	.....	.....	.....	.....	.....
PVTBC1	S/	.....	.....	.....	.....	.....	.....	.....	.....	.....	.....	.....	.....	.....	.....	.....	.....
RBCAC1	S/	.....	.....	.....	.....	.....	.....	.....	.....	.....	.....	.....	.....	.....	.....	.....	.....
RBCBC1	S/	.....	.....	.....	.....	.....	.....	.....	.....	.....	.....	.....	.....	.....	.....	.....	.....
SAGAC1	S/	9.80	14/10/21	.....	.....	.....	.....	.....	.....	9.80	.....	.....	.....	.....	.....	20 %	32.43%
SOLUCIC1 (ver 16)	S/	.....	.....	.....	.....	.....	.....	.....	.....	.....	.....	.....	.....	.....	.....	.....	.....
TRADIC1	S/	0.360	31/10/16	.....	.....	.....	.....	.....	.....	.....	.....	.....	.....	.....	.....	.....	.....
VLPAC1 (ver 17)	S/	.....	.....	.....	.....	.....	.....	.....	.....	.....	.....	.....	.....	.....	.....	.....	.....
VLPBC1 (ver 17)	S/	.....	.....	.....	.....	.....	.....	.....	.....	.....	.....	.....	.....	.....	.....	.....	.....
<b>AGRARIAS</b>																	
ANDAHUC1	S/	0.290	20/10/21	.....	.....	.....	.....	.....	0.290	.....	.....	.....	.....	.....	.....	10 %	-3.33%
ASJUANC1	S/	0.500	12/06/18	.....	.....	.....	.....	.....	.....	1.00	.....	.....	.....	.....	.....	.....	.....
ASJUANC2 (ver HI)	S/	.....	.....	.....	.....	.....	.....	.....	.....	.....	.....	.....	.....	.....	.....	.....	.....
AUNIONC1	S/	.....	.....	.....	.....	.....	.....	.....	.....	.....	.....	.....	.....	.....	.....	.....	.....
CARTAVC1	S/	16.62	22/10/21	.....	.....	.....	.....	.....	15.00	.....	.....	.....	.....	.....	.....	20 %	43.31%
CASAGRC1	S/	5.85	28/10/21	5.85	<b>5.85</b>	5.85	5.85	.....	5.76	5.85	5.85	29,032	169,837.20	10	90 %	49.44%	
CAYALTC1	S/	0.80	26/05/17	.....	.....	.....	.....	.....	.....	.....	.....	.....	.....	.....	.....	.....	.....
CHIQUIC1	S/	.....	.....	.....	.....	.....	.....	.....	.....	.....	.....	.....	.....	.....	.....	.....	.....
CHUCARC1	S/	3.00	09/04/21	.....	.....	.....	.....	.....	.....	.....	.....	.....	.....	.....	.....	.....	0.00%
FANUPEC1	S/	.....	.....	.....	.....	.....	.....	.....	.....	.....	.....	.....	.....	.....	.....	.....	.....
GANSALC1	S/	.....	.....	.....	.....	.....	.....	.....	.....	.....	.....	.....	.....	.....	.....	.....	.....
INGENIC1	S/	3.00	05/04/19	.....	.....	.....	.....	.....	.....	.....	.....	.....	.....	.....	.....	.....	.....
LAREDOC1	S/	11.20	31/08/21	.....	.....	.....	.....	.....	11.21	.....	11.21	100	1,121.00	1	.....	35.57%	
PARAMOC1	S/	7.00	05/04/19	.....	.....	.....	.....	.....	.....	.....	.....	.....	.....	.....	.....	.....	.....
POMALCC1	S/	0.085	26/10/21	.....	.....	.....	.....	.....	0.073	.....	.....	.....	.....	.....	.....	30 %	13.33%
PUCALAC1	S/	0.230	13/04/21	.....	.....	.....	.....	.....	.....	.....	.....	.....	.....	.....	.....	.....	0.00%
SINTUC1	S/	11.49	08/10/20	.....	.....	.....	.....	.....	.....	.....	.....	.....	.....	.....	.....	.....	.....
SNJACIC1	S/	3.08	22/10/21	.....	.....	.....	.....	.....	3.08	.....	.....	.....	.....	.....	.....	10 %	7.30%
TUMANC1	S/	0.300	29/04/21	.....	.....	.....	.....	.....	.....	.....	.....	.....	.....	.....	.....	.....	-23.08%
<b>INDUSTRIALES</b>																	
AIBC1	S/	.....	.....	.....	.....	.....	.....	.....	.....	.....	.....	.....	.....	.....	.....	.....	.....
ALICORC1	S/	6.40	28/10/21	6.40	<b>6.45</b>	6.45	6.38	0.78%	6.45	6.50	6.41	376,057	2,409,997.56	53	100 %	6.79%	
AUSTRAC1	S/	0.95	28/10/21	.....	.....	.....	.....	.....	0.86	0.94	.....	.....	.....	.....	.....	60 %	52.37%
BACKUAC1 (ver 18)	S/	180.00	05/10/21	.....	.....	.....	.....	.....	.....	.....	.....	.....	.....	.....	.....	10 %	-21.89%
BACKUBC1 (ver 18)	S/	185.00	27/10/21	.....	.....	.....	.....	.....	185.10	200.00	.....	.....	.....	.....	.....	30 %	-7.44%
CAUCH2C1 (L)	S/	1.42	18/11/20	.....	.....	.....	.....	.....	.....	.....	.....	.....	.....	.....	.....	.....	.....
CORAREC1	S/	1.67	28/10/21	1.70	<b>1.70</b>	1.70	1.70	1.80%	1.70	1.75	1.70	17,690	30,157.50	2	70 %	75.89%	
CPACASC1	S/	5.00	28/10/21	5.00	<b>4.95</b>	5.00	4.95	-1.00%	4.95	5.00	4.97	22,885	113,675.30	11	100 %	7.42%	
CRETEXC1	S/	1.10	28/06/21	.....	.....	.....	.....	.....	.....	.....	.....	.....	.....	.....	.....	.....	54.93%
EXALMC1	S/	1.12	28/10/21	1.15	<b>1.15</b>	1.15	1.15	2.68%	1.20	.....	1.15	19,888	22,871.20	2	25 %	41.07%	
LAIVEBC1	S/	0.78	23/04/20	.....	.....	.....	.....	.....	.....	.....	.....	.....	.....	.....	.....	.....	.....
PETROBC1	S/	.....	.....	.....	.....	.....	.....	.....	.....	.....	.....	.....	.....	.....	.....	.....	.....
PIURAC1	S/	0.040	04/02/21	.....	.....	.....	.....	.....	.....	0.040	.....	.....	.....	.....	.....	.....	0.00%
QUIMPAC1	S/	0.65	10/08/21	.....	.....	.....	.....	.....	0.60	.....	.....	.....	.....	.....	.....	.....	-38.10%
SIDERC1	S/	1.45	28/10/21	1.45	<b>1.45</b>	1.45	1.45	.....	1.45	1.50	1.45	75,000	108,750.00	11	95 %	89.59%	
SNCRISC1 (L)	S/	.....	.....	.....	.....	.....	.....	.....	.....	.....	.....	.....	.....	.....	.....	.....	.....

Valores	Mo ne da	Anterior		Negociación del Día											Frec. de Cotiz.	Rendim. Bursátil 2021
		Cotización Anterior	Fecha	Cotizaciones				Variac. Día %	Propuestas		Precio promedio	N° de Accs Negociadas	Monto Efectivo Negociado	N° de Oper.		
				Apertura	Cierre	Máxima	Mínima		Compra	Venta						
SNJUANC1	S/	27.70	26/10/21	.....	.....	.....	.....	.....	25.50	.....	.....	.....	.....	.....	15 %	-9.34%
UNACEMC1	S/	1.72	28/10/21	1.72	<b>1.71</b>	1.72	1.71	-0.58%	1.71	1.72	1.72	283,102	486,790.34	22	100 %	13.81%
UNITEXC1 (L)	S/	0.250	22/01/21	.....	.....	.....	.....	.....	.....	.....	.....	.....	.....	.....	.....	-28.57%
<b>MINERAS</b>																
ANDEXAC1	S/	.....	.....	.....	.....	.....	.....	.....	.....	.....	.....	.....	.....	.....	.....	.....
ANDEXBC1	S/	0.380	17/11/20	.....	.....	.....	.....	.....	.....	0.420	.....	.....	.....	.....	.....	.....
ATACOAC1	S/	0.210	06/05/20	.....	.....	.....	.....	.....	.....	0.290	.....	.....	.....	.....	.....	.....
ATACOCB1	S/	0.150	28/10/21	0.147	<b>0.145</b>	0.147	0.145	-3.33%	0.145	0.146	0.15	433,608	63,118.56	13	65 %	5.07%
BROCALC1	S/	5.59	20/10/21	5.10	<b>5.10</b>	5.10	5.09	-8.77%	5.10	5.38	5.10	8,209	41,828.81	5	30 %	4.30%
BUENAVC1	S/	32.00	28/10/21	.....	.....	.....	.....	.....	28.00	.....	.....	.....	.....	.....	25 %	-26.94%
CASTROC1 (L)	S/	.....	.....	.....	.....	.....	.....	.....	.....	.....	.....	.....	.....	.....	.....	.....
CVERDEC1	US\$	21.40	28/10/21	21.00	<b>21.05</b>	21.05	20.99	-1.64%	21.05	21.30	21.01	4,905	103,051.00	12	100 %	3.08%
FOSPACC1	S/	.....	.....	.....	.....	.....	.....	.....	.....	.....	.....	.....	.....	.....	.....	.....
MINCORC1	S/	22.16	14/10/21	.....	.....	.....	.....	.....	.....	.....	.....	.....	.....	.....	5 %	26.85%
MOROCOC1	S/	1.21	16/03/21	.....	.....	.....	.....	.....	.....	.....	.....	.....	.....	.....	.....	-35.98%
NEXAPEC1	S/	3.55	28/10/21	3.39	<b>3.39</b>	3.39	3.37	-4.51%	3.39	3.40	3.39	173,056	586,309.84	45	80 %	19.79%
PODERC1	S/	9.20	22/10/21	.....	.....	.....	.....	.....	8.65	9.10	.....	.....	.....	.....	40 %	-5.47%
SHPC1	S/	22.00	25/10/21	.....	.....	.....	.....	.....	.....	23.00	.....	.....	.....	.....	10 %	-12.00%
VOLCAAC1	S/	3.23	21/10/21	.....	.....	.....	.....	.....	.....	3.26	.....	.....	.....	.....	5 %	-2.12%
VOLCABC1	S/	0.69	28/10/21	0.68	<b>0.71</b>	0.71	0.67	2.90%	0.71	0.72	0.69	4,122,821	2,852,510.14	85	100 %	36.54%
<b>SERVICIOS PUBLICOS</b>																
EDUNASC1	S/	1.41	15/12/16	.....	.....	.....	.....	.....	.....	.....	.....	.....	.....	.....	.....	.....
EGEPIBC1	S/	4.50	16/06/21	.....	.....	.....	.....	.....	4.50	.....	.....	.....	.....	.....	.....	30.28%
EGESUBC1	S/	.....	.....	.....	.....	.....	.....	.....	.....	.....	.....	.....	.....	.....	.....	.....
ELECPBC1	S/	.....	.....	.....	.....	.....	.....	.....	.....	.....	.....	.....	.....	.....	.....	.....
ELESUDC1	S/	.....	.....	.....	.....	.....	.....	.....	.....	.....	.....	.....	.....	.....	.....	.....
ENDISPC1	S/	4.30	28/10/21	4.35	<b>4.40</b>	4.40	4.35	2.33%	4.38	4.45	4.37	5,500	24,025.00	3	45 %	-16.11%
ENGEPEC1	S/	2.11	27/10/21	2.16	<b>2.16</b>	2.16	2.16	2.37%	2.10	2.16	2.16	3,000	6,480.00	1	70 %	16.40%
ENGIEC1	S/	6.23	28/10/21	6.15	<b>6.15</b>	6.15	6.15	-1.28%	6.20	6.25	6.15	6,000	36,900.00	2	70 %	-8.83%
EPUNOBC1	S/	.....	.....	.....	.....	.....	.....	.....	.....	.....	.....	.....	.....	.....	.....	.....
ESUREBC1	S/	1.21	06/04/21	.....	.....	.....	.....	.....	.....	.....	.....	.....	.....	.....	.....	0.83%
HIDRA2C1	S/	1.28	28/10/21	1.28	<b>1.28</b>	1.28	1.26	.....	1.28	1.34	1.27	59,907	76,190.62	7	60 %	-4.96%
LUSURC1	S/	13.50	28/10/21	13.51	<b>13.50</b>	13.51	13.50	.....	13.00	13.50	13.50	1,677	22,647.40	3	75 %	-43.85%
PERENAC1	S/	.....	.....	.....	.....	.....	.....	.....	.....	.....	.....	.....	.....	.....	.....	.....
PERENBC1	S/	11.00	20/10/21	.....	.....	.....	.....	.....	.....	.....	.....	.....	.....	.....	5 %	-8.73%
SANGABC1	S/	.....	.....	.....	.....	.....	.....	.....	.....	.....	.....	.....	.....	.....	.....	.....
SEALDC1	S/	0.71	15/09/15	.....	.....	.....	.....	.....	.....	.....	.....	.....	.....	.....	.....	.....
SEDAPBC1 (ver 16)	S/	.....	.....	.....	.....	.....	.....	.....	.....	.....	.....	.....	.....	.....	.....	.....
SHOUGEC1	S/	1.00	16/02/17	.....	.....	.....	.....	.....	0.53	.....	.....	.....	.....	.....	.....	.....
TELCAAC1	S/	.....	.....	.....	.....	.....	.....	.....	.....	.....	.....	.....	.....	.....	.....	.....
TELCABC1	S/	.....	.....	.....	.....	.....	.....	.....	.....	.....	.....	.....	.....	.....	.....	.....
TELEFBC1	S/	0.61	19/10/21	.....	.....	.....	.....	.....	0.52	0.61	.....	.....	.....	.....	5 %	-43.52%
TELEFCC1	S/	1.75	27/10/17	.....	.....	.....	.....	.....	.....	.....	.....	.....	.....	.....	.....	.....
<b>SEGUROS</b>																
AVLASGC1	S/	.....	.....	.....	.....	.....	.....	.....	.....	.....	.....	.....	.....	.....	.....	.....
CARDIFC1 (ver 16)	S/	.....	.....	.....	.....	.....	.....	.....	.....	.....	.....	.....	.....	.....	.....	.....
CHUBSGC1	S/	.....	.....	.....	.....	.....	.....	.....	.....	.....	.....	.....	.....	.....	.....	.....
CRECERC1	S/	.....	.....	.....	.....	.....	.....	.....	.....	.....	.....	.....	.....	.....	.....	.....
INSURC1	S/	.....	.....	.....	.....	.....	.....	.....	.....	.....	.....	.....	.....	.....	.....	.....
INTSEGC1	S/	.....	.....	.....	.....	.....	.....	.....	.....	.....	.....	.....	.....	.....	.....	.....
LIBSEGC1	S/	.....	.....	.....	.....	.....	.....	.....	.....	.....	.....	.....	.....	.....	.....	.....
MAPFREC1	S/	1.01	31/12/20	.....	.....	.....	.....	.....	.....	.....	.....	.....	.....	.....	.....	.....
MAPVIDC1	S/	11.62	16/09/21	.....	.....	.....	.....	.....	.....	.....	.....	.....	.....	.....	.....	0.00%
OHIOC1	S/	.....	.....	.....	.....	.....	.....	.....	.....	.....	.....	.....	.....	.....	.....	.....
PACIFIC1	S/	31.55	16/07/21	.....	.....	.....	.....	.....	.....	.....	.....	.....	.....	.....	.....	1.04%
POSITIC1 (E, ver 18)	S/	1.05	03/04/20	.....	.....	.....	.....	.....	0.75	.....	.....	.....	.....	.....	.....	.....
POSITVC1 (E, ver 18)	S/	.....	.....	.....	.....	.....	.....	.....	.....	.....	.....	.....	.....	.....	.....	.....
PROTECC1	S/	.....	.....	.....	.....	.....	.....	.....	.....	.....	.....	.....	.....	.....	.....	.....
QUALSGC1	S/	0.160	.....	.....	.....	.....	.....	.....	.....	.....	.....	.....	.....	.....	.....	.....
RIMSEGC1	S/	1.02	22/10/21	.....	.....	.....	.....	.....	.....	0.99	.....	.....	.....	.....	30 %	7.90%
SECREXC1	S/	.....	.....	.....	.....	.....	.....	.....	.....	.....	.....	.....	.....	.....	.....	.....
VIVSEGC1	S/	1.13	08/06/17	.....	.....	.....	.....	.....	.....	.....	.....	.....	.....	.....	.....	.....
<b>DIVERSAS DE INVERSION</b>																
BAYERI1 (Ver HI, D)	S/	14.10	18/03/20	.....	.....	.....	.....	.....	22.00	.....	.....	.....	.....	.....	.....	.....
COCESU1	S/	0.73	24/03/20	.....	.....	.....	.....	.....	0.80	1.20	.....	.....	.....	.....	.....	.....

Valores	Mo ne da	Anterior		Negociación del Día											Frec. de Cotiz.	Rendim. Bursátil 2021	
		Cotización Anterior	Fecha	Cotizaciones				Variac. Día %	Propuestas		Precio promedio	N° de Accs Negociadas	Monto Efectivo Negociado	N° de Oper.			
				Apertura	Cierre	Máxima	Mínima		Compra	Venta							
CONCES1	S/	3.30	11/10/21	.....	.....	.....	.....	.....	.....	3.10	.....	.....	.....	.....	5 %	23.46%	
ENPAC11	S/	0.250	19/06/19	.....	.....	.....	.....	.....	.....	0.250	.....	.....	.....	.....	.....	.....	
FILAME1	S/	0.75	02/03/21	.....	.....	.....	.....	.....	.....	.....	.....	.....	.....	.....	.....	7.14%	
FOSSAL1 (ver 15)	S/	.....	.....	.....	.....	.....	.....	.....	.....	.....	.....	.....	.....	.....	.....	.....	
FUTURA1	S/	1.64	02/09/21	.....	.....	.....	.....	.....	.....	.....	.....	.....	.....	.....	.....	11.83%	
IIDE1	S/	0.57	15/01/19	.....	.....	.....	.....	.....	.....	0.006	.....	.....	.....	.....	.....	.....	
INVCOR1	S/	.....	.....	.....	.....	.....	.....	.....	.....	.....	.....	.....	.....	.....	.....	.....	
MEPSA1	S/	1.38	15/06/18	.....	.....	.....	.....	.....	.....	.....	.....	.....	.....	.....	.....	.....	
<b>INDUSTRIALES DE INVERSIÓN</b>																	
ALICOR1	S/	4.30	27/10/21	.....	.....	.....	.....	.....	.....	4.30	4.49	.....	.....	.....	10 %	-13.50%	
BACKUS1 (ver 18)	S/	19.00	28/10/21	18.90	<b>18.90</b>	19.00	18.90	-0.53%	18.90	19.00	18.91	5,352	101,211.80	16	85 %	-1.35%	
CAUCHO1 (L)	S/	1.05	18/11/20	.....	.....	.....	.....	.....	.....	.....	.....	.....	.....	.....	.....	.....	
CIAREQ1	S/	.....	.....	.....	.....	.....	.....	.....	.....	.....	.....	.....	.....	.....	.....	.....	
CORARE1	S/	1.50	28/10/21	1.48	<b>1.49</b>	1.50	1.46	-0.67%	1.46	1.49	1.49	561,381	833,830.27	44	100 %	121.43%	
CORLIN1	S/	5.50	11/05/21	.....	.....	.....	.....	.....	.....	.....	.....	.....	.....	.....	.....	17.02%	
CPACAS1	S/	4.90	22/10/21	.....	.....	.....	.....	.....	.....	4.50	4.90	.....	.....	.....	10 %	24.39%	
CRETEX1	S/	0.88	16/06/21	.....	.....	.....	.....	.....	.....	.....	.....	.....	.....	.....	.....	-4.35%	
ELCOME1 (ver 17)	S/	0.63	28/10/21	0.65	<b>0.65</b>	0.65	0.65	3.17%	0.65	.....	0.65	22,833	14,841.45	4	25 %	110.59%	
ETERN1	S/	1.60	13/07/21	.....	.....	.....	.....	.....	.....	1.65	.....	1.65	2,612	4,309.80	2	.....	-19.19%
ETNA1	S/	0.59	21/10/21	.....	.....	.....	.....	.....	.....	.....	.....	.....	.....	.....	10 %	18.00%	
GLORIA1	S/	8.00	21/10/21	7.50	<b>7.50</b>	7.50	7.50	-6.25%	.....	7.95	7.50	9,800	73,500.00	5	35 %	38.27%	
HIDROSI1	S/	0.220	29/04/21	.....	.....	.....	.....	.....	.....	.....	.....	.....	.....	.....	.....	0.00%	
IEQSA1	S/	0.310	15/07/21	.....	.....	.....	.....	.....	.....	0.260	.....	.....	.....	.....	.....	-6.06%	
INDECO1 (ver 18)	S/	2.26	21/05/21	.....	.....	.....	.....	.....	.....	.....	.....	.....	.....	.....	.....	-7.32%	
MICHE1	S/	2.30	14/09/21	.....	.....	.....	.....	.....	.....	2.30	.....	.....	.....	.....	.....	43.58%	
PIURA1	S/	0.020	04/02/21	.....	.....	.....	.....	.....	.....	.....	.....	.....	.....	.....	.....	0.00%	
QUIMPA1	S/	0.500	13/07/21	.....	.....	.....	.....	.....	.....	.....	1.10	.....	.....	.....	.....	-33.33%	
RECORD1	S/	0.95	04/09/20	.....	.....	.....	.....	.....	.....	.....	.....	.....	.....	.....	.....	.....	
SANMIG1 (D)	S/	.....	.....	.....	.....	.....	.....	.....	.....	.....	.....	.....	.....	.....	.....	.....	
SNJUAN1	S/	27.50	27/10/21	.....	.....	.....	.....	.....	.....	26.40	27.49	.....	.....	.....	25 %	-8.02%	
UNITEX1 (L)	S/	0.220	25/06/21	.....	.....	.....	.....	.....	.....	0.221	.....	0.22	15,010	3,332.22	3	.....	-0.45%
<b>MINERAS DE INVERSIÓN</b>																	
BROCAL1	S/	3.41	22/10/21	.....	.....	.....	.....	.....	.....	3.38	.....	.....	.....	.....	10 %	0.52%	
BUENAV1	S/	16.00	20/06/19	.....	.....	.....	.....	.....	.....	.....	15.50	.....	.....	.....	.....	.....	
CASTRO1 (L)	S/	.....	.....	.....	.....	.....	.....	.....	.....	.....	0.310	.....	.....	.....	.....	.....	
LUISA1	S/	190.00	21/10/21	190.00	<b>190.00</b>	190.00	190.00	.....	162.00	190.00	190.00	131	24,890.00	1	25 %	3.26%	
MINCOR1	S/	23.00	27/10/21	23.20	<b>23.20</b>	23.20	23.20	0.87%	23.00	23.50	23.20	5,730	132,936.00	11	75 %	33.50%	
MINSURI1	S/	3.10	28/10/21	3.09	<b>3.10</b>	3.10	3.09	.....	3.10	3.14	3.10	12,300	38,144.50	5	95 %	87.97%	
MOROCO1	S/	1.00	28/10/21	1.04	<b>1.04</b>	1.04	1.04	4.00%	1.00	1.05	1.04	24,000	24,960.00	4	75 %	30.00%	
NEXAPE1	S/	1.55	14/10/21	1.75	<b>1.75</b>	1.75	1.75	12.90%	1.75	.....	1.75	3,000	5,250.00	1	15 %	9.38%	
PERUBA1	S/	3.90	08/04/21	.....	.....	.....	.....	.....	.....	.....	3.79	.....	.....	.....	.....	2.63%	
SPCCP1	S/	44.00	25/10/21	.....	.....	.....	.....	.....	.....	46.00	50.00	.....	.....	.....	20 %	37.10%	
SPCCP2	S/	36.00	10/05/21	.....	.....	.....	.....	.....	.....	.....	.....	.....	.....	.....	.....	22.15%	
<b>VALORES EMITIDOS EN EL EXTERIOR</b>																	
BAP (ver HI)	US\$	132.11	28/10/21	130.24	<b>129.95</b>	130.25	129.95	-1.64%	128.00	131.00	130.18	520	67,695.90	4	100 %	-18.15%	
IFS	US\$	28.14	28/10/21	28.50	<b>28.50</b>	28.61	28.50	1.28%	.....	28.65	28.56	2,710	77,398.96	12	100 %	-5.23%	
INRETC1	US\$	37.20	28/10/21	37.20	<b>37.00</b>	37.20	37.00	-0.54%	36.50	37.50	37.01	18,722	692,987.20	6	95 %	-3.78%	
INTCOBC1	US\$	.....	.....	.....	.....	.....	.....	.....	.....	.....	.....	.....	.....	.....	.....	.....	
MIRL	US\$	0.085	28/10/21	.....	.....	.....	.....	.....	.....	0.084	0.099	0.08	14,930	1,259.12	4	40 %	-32.54%
SCCO	US\$	61.78	28/10/21	60.55	<b>60.30</b>	60.55	60.11	-2.40%	60.00	60.60	60.16	8,438	507,660.13	7	95 %	-5.60%	
SMT	US\$	2.35	18/10/21	.....	.....	.....	.....	.....	.....	.....	.....	.....	.....	.....	15 %	-30.47%	
TV	US\$	0.192	28/10/21	0.189	<b>0.191</b>	0.191	0.189	-0.52%	0.181	0.191	0.19	152,000	28,880.00	6	80 %	29.93%	
<b>JUNIORS</b>																	
ALT	US\$	0.020	09/06/21	.....	.....	.....	.....	.....	.....	.....	0.019	.....	.....	.....	.....	300.00%	
BCM	US\$	1.27	24/06/21	.....	.....	.....	.....	.....	.....	.....	.....	1.57	691	1,084.87	1	.....	-46.86%
DNT	US\$	0.126	28/10/21	0.130	<b>0.130</b>	0.130	0.130	3.17%	0.124	0.136	0.13	25,000	3,260.00	2	70 %	8.33%	
PML	US\$	0.142	28/10/21	0.144	<b>0.144</b>	0.144	0.144	1.41%	0.142	0.150	0.14	10,250	1,476.00	1	75 %	35.85%	
PPX (S)	US\$	0.033	26/01/21	.....	.....	.....	.....	.....	.....	.....	.....	.....	.....	.....	.....	-5.71%	
REG	US\$	0.93	15/03/21	.....	.....	.....	.....	.....	.....	.....	.....	.....	.....	.....	.....	-25.60%	
RIO	US\$	0.55	06/08/21	.....	.....	.....	.....	.....	.....	.....	.....	.....	.....	.....	.....	-20.29%	
TK	US\$	0.200	27/10/21	.....	.....	.....	.....	.....	.....	.....	.....	.....	.....	.....	5 %	14.29%	
TORO	US\$	0.57	13/01/21	.....	.....	.....	.....	.....	.....	.....	.....	.....	.....	.....	.....	0.00%	
<b>AMERICAN DEPOSITARY RECEIPTS</b>																	
BVN	US\$	8.27	28/10/21	7.95	<b>7.80</b>	8.00	7.80	-5.68%	7.80	8.00	7.87	58,953	463,713.68	81	100 %	-35.00%	
CPAC	US\$	6.19	26/10/21	.....	.....	.....	.....	.....	.....	.....	.....	.....	.....	.....	30 %	-11.14%	

Valores	Mo ne da	Anterior		Negociación del Día										Frec. de Cotiz.	Rendim. Bursátil 2021	
		Cotización Anterior	Fecha	Cotizaciones				Variac. Día %	Propuestas		Precio promedio	N° de Accs Negociadas	Monto Efectivo Negociado			N° de Oper.
				Apertura	Cierre	Máxima	Mínima		Compra	Venta						
TEF	US\$	4.45	27/10/21	4.35	<b>4.35</b>	4.35	4.35	-2.25%	.....	.....	4.35	675	2,936.25	1	55 %	17.32%
<b>FONDOS BURSÁTILES</b>																
ETPPERUD	US\$	8.70	25/10/21	8.43	<b>8.43</b>	8.43	8.43	-3.10%	8.34	8.50	8.43	1,000	8,430.00	2	30 %	-18.94%
<b>FONDOS DE INVERSIÓN</b>																
FIACWCF1	US\$	1,182.70	30/12/20	.....	.....	.....	.....	.....	.....	.....	.....	.....	.....	.....	.....	.....
FICOCMP1	US\$	333.14	28/10/21	.....	.....	.....	.....	.....	.....	.....	.....	.....	.....	.....	35 %	5.84%
FICOCMP2	US\$	338.41	27/10/21	.....	.....	.....	.....	.....	.....	.....	.....	.....	.....	.....	45 %	5.78%
FICOCMP4	US\$	153.89	28/10/21	.....	.....	.....	.....	.....	.....	.....	.....	.....	.....	.....	10 %	5.68%
FICOCMP5	US\$	113.29	21/10/21	.....	.....	.....	.....	.....	.....	.....	.....	.....	.....	.....	35 %	5.29%
FICOCMP6	US\$	106.38	28/10/21	106.39	<b>106.39</b>	106.39	106.39	0.01%	.....	.....	106.39	592	62,982.88	1	55 %	5.44%
FICOIF5	US\$	3.19	27/10/21	.....	.....	.....	.....	.....	.....	.....	.....	.....	.....	.....	20 %	4.93%
FICOIF7	US\$	286.81	28/10/21	286.85	<b>286.85</b>	286.85	286.85	0.01%	.....	.....	286.85	446	127,935.10	1	40 %	5.10%
FICORPS	S/	114.51	22/10/21	114.66	<b>114.66</b>	114.66	114.66	0.13%	.....	.....	114.66	706	80,949.96	1	50 %	8.70%
FICORPS2	S/	107.87	26/10/21	107.93	<b>107.93</b>	107.93	107.93	0.06%	.....	.....	107.93	324	34,969.32	1	25 %	6.40%
FICORPS3	S/	107.00	25/10/21	.....	.....	.....	.....	.....	.....	.....	.....	.....	.....	.....	20 %	5.73%
FICORPS4	S/	106.24	25/10/21	.....	.....	.....	.....	.....	.....	.....	.....	.....	.....	.....	25 %	5.88%
FICORPS5	S/	103.75	28/10/21	.....	.....	.....	.....	.....	.....	.....	.....	.....	.....	.....	45 %	3.42%
FIIMRENT (L)	US\$	1.50	11/07/16	.....	.....	.....	.....	.....	.....	.....	.....	.....	.....	.....	.....	.....
FILXGARF	US\$	20.80	01/10/21	.....	.....	.....	.....	.....	.....	.....	.....	.....	.....	.....	5 %	-11.49%
FILXGLAH	US\$	112.60	31/05/21	.....	.....	.....	.....	.....	.....	.....	.....	.....	.....	.....	.....	19.19%
<b>FIBRAS</b>																
FBLAREIT	US\$	.....	.....	.....	.....	.....	.....	.....	.....	.....	.....	.....	.....	.....	.....	.....
FIBCCAP	US\$	85.00	01/10/21	.....	.....	.....	.....	.....	72.25	85.00	.....	.....	.....	.....	5 %	-16.46%
FIBPRIME (ver 14)	US\$	8.30	27/07/21	.....	.....	.....	.....	.....	6.00	8.15	.....	.....	.....	.....	.....	-11.09%

## 5.1. Valores Listados por Agente Promotor

Valores y Agente Promotor	Mo ne da	Anterior		Negociación del Día										Frec. de Cotiz.	Rendim. Bursátil 2021	
		Cotización Anterior	Fecha	Cotizaciones				Variac. Día%	Propuestas		Precio Promedio	N° de Accs Negociadas	Monto Efectivo Negociado			N° de Oper
				Apertura	Cierre	Máxima	Mínima		Compra	Venta						
<b>Acciones</b>																
SBUX	ANS	US\$	116.90	31/08/21	.....	.....	.....	.....	.....	.....	.....	.....	.....	.....	.....	20.76%
AAL	BVL	US\$	19.29	14/09/21	.....	.....	.....	.....	.....	.....	.....	.....	.....	.....	.....	-4.50%
AAPL	BVL	US\$	150.50	28/10/21	148.09	<b>148.32</b>	148.32	148.09	-1.45 %	.....	.....	10,057	1,489,680.13	3	85 %	10.85%
ADBE	BVL	US\$	635.06	21/10/21	.....	.....	.....	.....	.....	.....	.....	.....	.....	.....	5 %	30.14%
AMZN	BVL	US\$	3,367.00	27/10/21	3,271.00	<b>3,347.70</b>	3,347.70	3,271.00	-0.57 %	.....	.....	48	160,152.70	2	60 %	2.13%
AXP	BVL	US\$	172.90	23/09/21	.....	.....	.....	.....	.....	.....	.....	.....	.....	.....	.....	41.66%
BA	BVL	US\$	212.00	26/10/21	.....	.....	.....	.....	.....	.....	.....	.....	.....	.....	20 %	-2.08%
BAC	BVL	US\$	42.93	13/10/21	.....	.....	.....	.....	.....	.....	.....	.....	.....	.....	20 %	45.08%
BKNG	BVL	US\$	2,225.00	11/05/21	.....	.....	.....	.....	.....	.....	.....	.....	.....	.....	.....	.....
BLK	BVL	US\$	.....	.....	.....	.....	.....	.....	.....	.....	.....	.....	.....	.....	.....	.....
BRK/B	BVL	US\$	284.99	07/10/21	288.10	<b>288.10</b>	288.10	288.10	1.09 %	.....	.....	35	10,083.50	1	10 %	25.62%
C	BVL	US\$	71.47	19/10/21	.....	.....	.....	.....	.....	69.50	.....	.....	.....	.....	35 %	17.55%
CCL	BVL	US\$	24.36	15/10/21	.....	.....	.....	.....	.....	.....	.....	.....	.....	.....	10 %	-7.13%
CLX	BVL	US\$	188.70	20/07/21	.....	.....	.....	.....	.....	.....	.....	.....	.....	.....	.....	-6.26%
CSCO	BVL	US\$	56.39	27/09/21	.....	.....	.....	.....	.....	55.90	.....	.....	.....	.....	.....	25.31%
DAL	BVL	US\$	38.20	26/10/21	.....	.....	.....	.....	.....	.....	.....	.....	.....	.....	5 %	-4.74%
DG	BVL	US\$	222.00	15/07/21	.....	.....	.....	.....	.....	.....	.....	.....	.....	.....	.....	24.51%
DIS	BVL	US\$	170.42	27/10/21	.....	.....	.....	.....	.....	170.00	.....	.....	.....	.....	30 %	-4.10%
FB	BVL	US\$	322.50	28/10/21	323.98	<b>325.15</b>	326.00	323.80	0.82 %	322.00	.....	353	114,576.81	11	90 %	18.28%
GM	BVL	US\$	57.50	20/10/21	.....	.....	.....	.....	.....	.....	.....	.....	.....	.....	5 %	15.12%
GOOG	BVL	US\$	2,780.00	26/10/21	.....	.....	.....	.....	.....	2,955.00	.....	.....	.....	.....	5 %	58.91%
IBM	BVL	US\$	125.88	27/10/21	.....	.....	.....	.....	.....	.....	.....	.....	.....	.....	10 %	6.32%
JNJ	BVL	US\$	158.80	01/10/21	.....	.....	.....	.....	.....	.....	.....	.....	.....	.....	5 %	4.40%
JPM	BVL	US\$	169.85	20/10/21	.....	.....	.....	.....	.....	.....	.....	.....	.....	.....	25 %	36.17%
KMB	BVL	US\$	132.87	19/05/21	.....	.....	.....	.....	.....	.....	.....	.....	.....	.....	.....	.....
KO	BVL	US\$	52.90	28/09/21	.....	.....	.....	.....	.....	.....	.....	.....	.....	.....	.....	-2.40%
MMC	BVL	US\$	.....	.....	.....	.....	.....	.....	.....	.....	.....	.....	.....	.....	.....	.....
MMM	BVL	US\$	186.43	08/09/21	.....	.....	.....	.....	.....	.....	.....	.....	.....	.....	.....	.....
MRK	BVL	US\$	85.85	28/10/21	.....	.....	.....	.....	.....	.....	.....	.....	.....	.....	15 %	3.36%
MS	BVL	US\$	85.86	22/06/21	.....	.....	.....	.....	.....	.....	.....	.....	.....	.....	.....	65.12%
MSFT	BVL	US\$	308.50	25/10/21	.....	.....	.....	.....	.....	.....	.....	.....	.....	.....	35 %	38.40%
PFE	BVL	US\$	43.16	28/10/21	43.15	<b>43.15</b>	43.15	43.15	-0.02 %	.....	.....	35	1,510.25	1	45 %	17.10%
PG	BVL	US\$	143.90	14/10/21	.....	.....	.....	.....	.....	.....	.....	.....	.....	.....	20 %	4.15%
PYPL	BVL	US\$	234.15	28/10/21	.....	.....	.....	.....	.....	.....	.....	.....	.....	.....	70 %	1.19%
STLA	BVL	US\$	19.00	14/07/21	.....	.....	.....	.....	.....	.....	.....	.....	.....	.....	.....	4.97%
T	BVL	US\$	25.55	25/10/21	.....	.....	.....	.....	.....	.....	.....	.....	.....	.....	30 %	-13.30%
UPS	BVL	US\$	.....	.....	.....	.....	.....	.....	.....	.....	.....	.....	.....	.....	.....	.....
V	BVL	US\$	210.00	28/10/21	213.20	<b>213.20</b>	213.20	213.20	1.52 %	.....	.....	150	31,980.00	1	40 %	-2.40%
VZ	BVL	US\$	53.10	22/10/21	.....	.....	.....	.....	.....	.....	.....	.....	.....	.....	10 %	-12.82%
WFC	BVL	US\$	47.93	24/09/21	.....	.....	.....	.....	.....	.....	.....	.....	.....	.....	.....	14.12%
WMT	BVL	US\$	149.55	25/10/21	.....	.....	.....	.....	.....	.....	.....	.....	.....	.....	25 %	3.71%



Valores y Agente Promotor	Mo ne da	Anterior		Negociación del Día										Frec. de Cotiz.	Rendim. Bursátil 2021		
		Cotización Anterior	Fecha	Cotizaciones				Variac. Día%	Propuestas		Precio Promedio	N° de Accs Negociadas	Monto Efectivo Negociado			N° de Oper	
				Apertura	Cierre	Máxima	Mínima		Compra	Venta							
WPM	BVL	US\$	.....	.....	.....	.....	.....	.....	.....	.....	.....	.....	.....	.....	.....	.....	.....
XOM	BVL	US\$	65.35	26/10/21	.....	.....	.....	.....	.....	.....	.....	.....	.....	.....	.....	40 %	56.68%
FCX	CON	US\$	39.26	25/10/21	.....	.....	.....	.....	.....	.....	.....	.....	.....	.....	.....	45 %	49.50%
TSLA	CON	US\$	1,072.20	28/10/21	1,083.89	1,100.00	1,100.00	1,083.89	2.59 %	.....	.....	.....	62	67,930.23	4	90 %	54.28%
A	CRE	US\$	172.15	15/09/21	.....	.....	.....	.....	.....	.....	.....	.....	.....	.....	.....	.....	.....
ABX	CRE	US\$	18.98	28/10/21	18.44	18.44	18.44	18.44	-2.85 %	.....	.....	.....	300	5,532.00	1	35 %	-19.76%
AES	CRE	US\$	27.93	24/02/21	.....	.....	.....	.....	.....	.....	.....	.....	.....	.....	.....	.....	13.31%
AIG	CRE	US\$	53.30	02/06/21	.....	.....	.....	.....	.....	.....	.....	.....	.....	.....	.....	.....	.....
BKR	CRE	US\$	27.20	15/10/21	.....	.....	.....	.....	.....	.....	.....	.....	.....	.....	.....	5 %	17.55%
BMY	CRE	US\$	65.56	03/09/21	.....	.....	.....	.....	.....	.....	.....	.....	.....	.....	.....	.....	4.31%
BSX	CRE	US\$	41.20	03/06/21	.....	.....	.....	.....	.....	.....	.....	.....	.....	.....	.....	.....	15.37%
CAG	CRE	US\$	.....	.....	.....	.....	.....	.....	.....	.....	.....	.....	.....	.....	.....	.....	.....
CI	CRE	US\$	233.80	23/06/21	.....	.....	.....	.....	.....	.....	.....	.....	.....	.....	.....	.....	.....
CL	CRE	US\$	81.65	02/07/21	.....	.....	.....	.....	.....	.....	.....	.....	.....	.....	.....	.....	-4.47%
CMCSA	CRE	US\$	52.66	27/10/21	.....	.....	.....	.....	.....	.....	.....	.....	.....	.....	.....	5 %	-2.21%
CMG	CRE	US\$	1,564.51	06/07/21	.....	.....	.....	.....	.....	.....	.....	.....	.....	.....	.....	.....	2.29%
CRM	CRE	US\$	295.02	26/10/21	.....	.....	.....	.....	.....	.....	.....	.....	.....	.....	.....	15 %	33.10%
CTSH	CRE	US\$	68.74	13/07/21	.....	.....	.....	.....	.....	.....	.....	.....	.....	.....	.....	.....	.....
CVS	CRE	US\$	87.30	27/05/21	.....	.....	.....	.....	.....	.....	.....	.....	.....	.....	.....	.....	27.45%
DD	CRE	US\$	77.95	26/04/21	.....	.....	.....	.....	.....	.....	.....	.....	.....	.....	.....	.....	20.11%
DOW	CRE	US\$	63.60	12/08/21	.....	.....	.....	.....	.....	.....	.....	.....	.....	.....	.....	.....	17.34%
EA	CRE	US\$	142.50	25/10/21	.....	.....	.....	.....	.....	.....	.....	.....	.....	.....	.....	10 %	2.89%
EL	CRE	US\$	236.70	29/01/21	.....	.....	.....	.....	.....	.....	.....	.....	.....	.....	.....	.....	.....
FDX	CRE	US\$	235.18	28/10/21	234.45	234.45	234.45	234.45	-0.31 %	.....	.....	.....	150	35,167.50	1	30 %	-19.02%
GE	CRE	US\$	106.15	26/10/21	.....	.....	.....	.....	.....	.....	.....	.....	.....	.....	.....	10 %	2.71%
GILD	CRE	US\$	71.78	23/09/21	.....	.....	.....	.....	.....	.....	.....	.....	.....	.....	.....	.....	6.97%
GOOGL	CRE	US\$	2,952.90	27/10/21	.....	.....	.....	.....	.....	.....	.....	.....	.....	.....	.....	55 %	68.64%
GS	CRE	US\$	416.35	26/10/21	.....	.....	.....	.....	.....	.....	.....	.....	.....	.....	.....	5 %	50.69%
HBM	CRE	US\$	7.01	28/10/21	6.93	6.95	6.95	6.93	-0.86 %	.....	6.99	.....	3,465	24,041.75	7	100 %	-2.39%
HD	CRE	US\$	323.55	19/08/21	.....	.....	.....	.....	.....	.....	.....	.....	.....	.....	.....	.....	21.33%
INTC	CRE	US\$	49.48	22/10/21	.....	.....	.....	.....	.....	.....	.....	.....	.....	.....	.....	10 %	4.72%
KHC	CRE	US\$	36.84	21/10/21	.....	.....	.....	.....	.....	.....	.....	.....	.....	.....	.....	10 %	7.91%
LVS	CRE	US\$	37.66	17/09/21	.....	.....	.....	.....	.....	.....	.....	.....	.....	.....	.....	.....	.....
LW	CRE	US\$	60.75	28/09/21	.....	.....	.....	.....	.....	.....	.....	.....	.....	.....	.....	.....	-23.00%
MA	CRE	US\$	330.61	28/10/21	.....	.....	.....	.....	.....	.....	.....	.....	.....	.....	.....	10 %	-1.09%
MCD	CRE	US\$	234.72	30/04/21	.....	.....	.....	.....	.....	.....	.....	.....	.....	.....	.....	.....	9.58%
MDT	CRE	US\$	.....	.....	.....	.....	.....	.....	.....	.....	.....	.....	.....	.....	.....	.....	.....
MKC	CRE	US\$	.....	.....	.....	.....	.....	.....	.....	.....	.....	.....	.....	.....	.....	.....	.....
MNST	CRE	US\$	97.20	16/04/21	.....	.....	.....	.....	.....	.....	.....	.....	.....	.....	.....	.....	.....
MRNA	CRE	US\$	345.00	28/10/21	.....	.....	.....	.....	.....	.....	.....	.....	.....	.....	.....	45 %	200.00%
MSCI	CRE	US\$	609.60	14/10/21	662.68	662.68	662.68	662.68	8.71 %	.....	.....	.....	18	11,928.24	1	10 %	8.71%
MSI	CRE	US\$	.....	.....	.....	.....	.....	.....	.....	.....	.....	.....	.....	.....	.....	.....	.....
MU	CRE	US\$	71.00	07/10/21	.....	.....	.....	.....	.....	69.00	.....	.....	.....	.....	.....	10 %	0.55%
NEE	CRE	US\$	86.05	20/08/21	.....	.....	.....	.....	.....	.....	.....	.....	.....	.....	.....	.....	13.02%
NEM	CRE	US\$	55.46	28/10/21	.....	.....	.....	.....	.....	.....	.....	.....	.....	.....	.....	10 %	-10.96%
NKE	CRE	US\$	164.08	28/10/21	167.30	167.30	167.30	167.30	1.96 %	.....	.....	.....	1,268	212,136.40	1	35 %	22.34%
PEP	CRE	US\$	.....	.....	.....	.....	.....	.....	.....	.....	.....	.....	.....	.....	.....	.....	.....
PM	CRE	US\$	.....	.....	.....	.....	.....	.....	.....	.....	.....	.....	.....	.....	.....	.....	.....
QCOM	CRE	US\$	133.45	28/10/21	.....	.....	.....	.....	.....	.....	.....	.....	.....	.....	.....	35 %	-10.53%
SPG	CRE	US\$	134.50	12/10/21	.....	.....	.....	.....	.....	.....	.....	.....	.....	.....	.....	5 %	26.24%
STZ	CRE	US\$	224.75	23/06/21	.....	.....	.....	.....	.....	.....	.....	.....	.....	.....	.....	.....	.....
SWK	CRE	US\$	187.99	20/10/21	.....	.....	.....	.....	.....	.....	.....	.....	.....	.....	.....	10 %	5.22%
SYK	CRE	US\$	.....	.....	.....	.....	.....	.....	.....	.....	.....	.....	.....	.....	.....	.....	.....
TGT	CRE	US\$	262.50	04/08/21	258.65	258.65	258.65	258.65	-1.47 %	.....	.....	.....	190	49,143.50	1	5 %	48.65%
TMO	CRE	US\$	609.00	21/10/21	.....	.....	.....	.....	.....	.....	.....	.....	.....	.....	.....	5 %	32.25%
TMUS	CRE	US\$	129.25	24/09/21	.....	.....	.....	.....	.....	.....	.....	.....	.....	.....	.....	.....	6.49%
TSN	CRE	US\$	79.90	15/10/21	.....	.....	.....	.....	.....	.....	.....	.....	.....	.....	.....	5 %	.....
UNH	CRE	US\$	417.50	07/05/21	.....	.....	.....	.....	.....	.....	.....	.....	.....	.....	.....	.....	18.56%
ZM	CRE	US\$	276.72	20/10/21	.....	.....	.....	.....	.....	.....	.....	.....	.....	.....	.....	15 %	-35.43%
NFLX	ITG	US\$	664.80	25/10/21	.....	.....	.....	.....	.....	.....	.....	.....	.....	.....	.....	20 %	26.15%
NVDA	ITG	US\$	249.10	27/10/21	254.10	254.10	254.10	254.10	2.01 %	257.00	.....	.....	64	16,262.40	1	60 %	97.63%
Fondos Bursátiles																	
IWM	BNB	US\$	222.83	10/08/21	.....	.....	.....	.....	.....	.....	.....	.....	2	455.62	1	.....	14.39%
ACWD	BVL	US\$	.....	.....	.....	.....	.....	.....	.....	.....	.....	.....	.....	.....	.....	.....	.....
ACWI	BVL	US\$	101.25	19/08/21	.....	.....	.....	.....	.....	.....	.....	.....	.....	.....	.....	.....	13.76%
AGG	BVL	US\$	115.56	24/09/21	.....	.....	.....	.....	.....	.....	.....	.....	.....	.....	.....	.....	-1.90%
ANGL	BVL	US\$	.....	.....	.....	.....	.....	.....	.....	.....	.....	.....	.....	.....	.....	.....	.....
AQWA	BVL	US\$	.....	.....	.....	.....	.....	.....	.....	.....	.....	.....	.....	.....	.....	.....	.....
ARKF	BVL	US\$	54.14	30/06/21	.....	.....	.....	.....	.....	.....	.....	.....	.....	.....	.....	.....	.....
ARKG	BVL	US\$	75.91	26/10/21	.....	.....	.....	.....	.....	76.00	.....	.....	.....	.....	.....	5 %	-14.08%
ARKQ	BVL	US\$	83.32	06/07/21	.....	.....	.....	.....	.....	.....	.....	.....	.....	.....	.....	.....	-3.68%
ARKW	BVL	US\$	154.50	30/06/21	.....	.....	.....	.....	.....	.....	.....	.....	.....	.....	.....	.....	7.33%
BBH	BVL	US\$	.....	.....	.....	.....	.....	.....	.....	.....	.....	.....	.....	.....	.....	.....	.....
BIZD	BVL	US\$	.....	.....	.....	.....	.....	.....	.....	.....	.....	.....	.....	.....	.....	.....	.....
BKCH	BVL	US\$	.....	.....	.....	.....	.....	.....	.....	.....	.....	.....	.....	.....	.....	.....	.....
BND	BVL	US\$	.....	.....	.....	.....	.....	.....	.....	.....	.....	.....	.....	.....	.....	.....	.....

Valores y Agente Promotor	Mo ne da	Anterior		Negociación del Día										Frec. de Cotiz.	Rendim. Bursátil 2021			
		Cotización Anterior	Fecha	Cotizaciones				Variac. Día%	Propuestas		Precio Promedio	N° de Accs Negociadas	Monto Efectivo Negociado			N° de Oper		
				Apertura	Cierre	Máxima	Mínima		Compra	Venta								
BOTZ	BVL	US\$	38.50	15/09/21														15.72%
BRF	BVL	US\$																
BSV	BVL	US\$	81.88	01/07/21														-1.06%
BTCCU	BVL	US\$	11.20	27/10/21							11.97					40 %		46.41%
BUG	BVL	US\$	32.42	14/10/21												5 %		12.26%
BUZZ	BVL	US\$																
CBON	BVL	US\$																
CEMA	BVL	US\$	197.20	25/10/21												5 %		
CHIQ	BVL	US\$																
CIND	BVL	US\$																
CLOU	BVL	US\$	31.52	28/10/21												5 %		13.18%
CNRG	BVL	US\$																
CNYA	BVL	US\$																
COMT	BVL	US\$																
COPX	BVL	US\$	38.18	22/10/21												25 %		28.77%
CUSS	BVL	US\$																
DAPP	BVL	US\$																
DIV	BVL	US\$																
DRIV	BVL	US\$																
DSI	BVL	US\$																
DVY	BVL	US\$																
EBIZ	BVL	US\$																
EDOC	BVL	US\$	18.51	28/05/21														-14.66%
EEM	BVL	US\$	51.66	28/10/21	50.72	50.72	50.72	50.72	-1.82 %				38	1,927.36	1	35 %		-2.31%
EFA	BVL	US\$	77.95	05/10/21												5 %		5.48%
EIMI	BVL	US\$	36.78	25/10/21												5 %		
EMB	BVL	US\$	108.85	11/10/21												10 %		-6.00%
EMCA	BVL	US\$	6.06	25/10/21												5 %		-0.98%
EMLC	BVL	US\$																
EPU	BVL	US\$	30.08	15/10/21												5 %		-11.79%
ESGD	BVL	US\$	78.52	13/10/21												5 %		-0.54%
ESGV	BVL	US\$			85.33	85.33	85.33	85.33					478	40,787.74	1	5 %		
ESPO	BVL	US\$	72.52	30/06/21														
ETHHU	BVL	US\$	17.03	14/10/21												5 %		10.58%
EUFN	BVL	US\$	20.50	14/06/21														14.33%
EWG	BVL	US\$	34.05	21/07/21														14.19%
EWJ	BVL	US\$	67.00	21/07/21														1.44%
EWRE	BVL	US\$																
EWZ	BVL	US\$	30.06	28/10/21												25 %		-18.03%
FAS	BVL	US\$	149.05	26/10/21												15 %		59.86%
FAZ	BVL	US\$																
FDNI	BVL	US\$																
FEP	BVL	US\$																
FEZ	BVL	US\$	47.32	22/10/21												15 %		11.29%
FINX	BVL	US\$	50.15	14/10/21												5 %		6.70%
FLTR	BVL	US\$																
FM	BVL	US\$																
FTEK	BVL	US\$																
FTRI	BVL	US\$																
FXI	BVL	US\$	38.96	27/09/21														-14.11%
GDX	BVL	US\$	32.56	28/10/21												60 %		-10.72%
GDXJ	BVL	US\$	45.29	22/10/21												5 %		-13.15%
GLCN	BVL	US\$																
GLD	BVL	US\$	167.98	26/10/21							166.30					10 %		-5.28%
GNOM	BVL	US\$																
GOAT	BVL	US\$																
GOEX	BVL	US\$																
GOVT	BVL	US\$																
GRNB	BVL	US\$																
GSY	BVL	US\$																
GURU	BVL	US\$																
GXC	BVL	US\$																
GXTG	BVL	US\$	52.25	13/09/21														
HAP	BVL	US\$																
HDV	BVL	US\$	95.10	29/09/21														18.27%
HERO	BVL	US\$	32.26	30/06/21														-1.74%
HEZU	BVL	US\$	36.25	13/07/21														15.70%
HYEM	BVL	US\$	23.76	15/07/21														-0.21%
HYG	BVL	US\$	87.87	10/09/21														6.12%
IAI	BVL	US\$																
IAU	BVL	US\$	33.82	22/06/21														-6.55%
IBB	BVL	US\$	171.02	26/08/21							150.00							12.68%
IBTS	BVL	US\$																
ICF	BVL	US\$																
ICLN	BVL	US\$	23.66	20/10/21							25.31					5 %		-2.35%
IEF	BVL	US\$	116.25	07/07/21														2.33%

Valores y Agente Promotor	Mo ne da	Anterior		Negociación del Día											Frec. de Cotiz.	Rendim. Bursátil 2021	
		Cotización Anterior	Fecha	Cotizaciones				Variac. Día%	Propuestas		Precio Promedio	N° de Accs Negociadas	Monto Efectivo Negociado	N° de Oper			
				Apertura	Cierre	Máxima	Mínima		Compra	Venta							
IEML	BVL	US\$	.....	.....	.....	.....	.....	.....	.....	.....	.....	.....	.....	.....	.....	.....	.....
IFGL	BVL	US\$	.....	.....	.....	.....	.....	.....	.....	.....	.....	.....	.....	.....	.....	.....	.....
IGF	BVL	US\$	.....	.....	.....	.....	.....	.....	.....	.....	.....	.....	.....	.....	.....	.....	.....
IGOV	BVL	US\$	.....	.....	.....	.....	.....	.....	.....	.....	.....	.....	.....	.....	.....	.....	.....
IGSB	BVL	US\$	54.59	01/07/21	.....	.....	.....	.....	.....	.....	.....	.....	.....	.....	.....	.....	-0.75%
IGV	BVL	US\$	438.50	26/10/21	.....	.....	.....	.....	.....	.....	.....	.....	.....	.....	5 %	30.12%	
IHAK	BVL	US\$	.....	.....	.....	.....	.....	.....	.....	.....	.....	.....	.....	.....	.....	.....	.....
IHE	BVL	US\$	.....	.....	.....	.....	.....	.....	.....	.....	.....	.....	.....	.....	.....	.....	.....
IHI	BVL	US\$	62.35	18/10/21	.....	.....	.....	.....	.....	.....	.....	.....	.....	.....	5 %	-80.84%	
ILF	BVL	US\$	26.90	29/09/21	.....	.....	.....	.....	.....	.....	.....	.....	.....	.....	.....	.....	17.01%
IPO	BVL	US\$	.....	.....	.....	.....	.....	.....	.....	.....	.....	.....	.....	.....	.....	.....	.....
IPOS	BVL	US\$	.....	.....	.....	.....	.....	.....	.....	.....	.....	.....	.....	.....	.....	.....	.....
IRBO	BVL	US\$	.....	.....	.....	.....	.....	.....	.....	.....	.....	.....	.....	.....	.....	.....	.....
ISRA	BVL	US\$	.....	.....	.....	.....	.....	.....	.....	.....	.....	.....	.....	.....	.....	.....	.....
ITA	BVL	US\$	105.60	29/09/21	.....	.....	.....	.....	.....	.....	.....	.....	.....	.....	.....	.....	12.10%
IUAG	BVL	US\$	.....	.....	.....	.....	.....	.....	.....	.....	.....	.....	.....	.....	.....	.....	.....
IUIS	BVL	US\$	.....	.....	.....	.....	.....	.....	.....	.....	.....	.....	.....	.....	.....	.....	.....
IVV	BVL	US\$	460.00	26/10/21	.....	.....	.....	.....	.....	.....	.....	.....	.....	.....	10 %	22.87%	
IYK	BVL	US\$	.....	.....	.....	.....	.....	.....	.....	.....	.....	.....	.....	.....	.....	.....	.....
IYM	BVL	US\$	.....	.....	.....	.....	.....	.....	.....	.....	.....	.....	.....	.....	.....	.....	.....
IYR	BVL	US\$	111.07	26/10/21	.....	.....	.....	.....	.....	.....	.....	.....	.....	.....	15 %	30.59%	
JETS	BVL	US\$	22.39	28/10/21	.....	.....	.....	.....	.....	.....	.....	.....	.....	.....	35 %	2.90%	
KBWY	BVL	US\$	.....	.....	.....	.....	.....	.....	.....	.....	.....	.....	.....	.....	.....	.....	.....
KOMP	BVL	US\$	.....	.....	.....	.....	.....	.....	.....	.....	.....	.....	.....	.....	.....	.....	.....
KRE	BVL	US\$	63.83	06/07/21	.....	.....	.....	.....	.....	.....	.....	.....	.....	.....	.....	.....	.....
KRMA	BVL	US\$	.....	.....	.....	.....	.....	.....	.....	.....	.....	.....	.....	.....	.....	.....	.....
KWEB	BVL	US\$	53.00	22/10/21	.....	.....	.....	.....	.....	.....	.....	.....	.....	.....	5 %	-30.99%	
LIT	BVL	US\$	90.21	25/10/21	.....	.....	.....	.....	.....	.....	.....	.....	.....	.....	5 %	57.02%	
LQD	BVL	US\$	131.74	02/03/21	.....	.....	.....	.....	.....	.....	.....	.....	.....	.....	.....	.....	.....
MCHI	BVL	US\$	78.23	06/07/21	.....	.....	.....	.....	.....	.....	.....	.....	.....	.....	.....	.....	.....
MILN	BVL	US\$	.....	.....	.....	.....	.....	.....	.....	.....	.....	.....	.....	.....	.....	.....	.....
MLPA	BVL	US\$	.....	.....	.....	.....	.....	.....	.....	.....	.....	.....	.....	.....	.....	.....	.....
MOAT	BVL	US\$	.....	.....	.....	.....	.....	.....	.....	.....	.....	.....	.....	.....	.....	.....	.....
MOO	BVL	US\$	.....	.....	.....	.....	.....	.....	.....	.....	.....	.....	.....	.....	.....	.....	.....
MORT	BVL	US\$	.....	.....	.....	.....	.....	.....	.....	.....	.....	.....	.....	.....	.....	.....	.....
MTUM	BVL	US\$	.....	.....	0.00	0.00	.....	.....	0.00 %	0.00	0.00	.....	0	0.00	0	.....	.....
MUB	BVL	US\$	.....	.....	.....	.....	.....	.....	.....	.....	.....	.....	.....	.....	.....	.....	.....
NXTG	BVL	US\$	78.35	26/10/21	.....	.....	.....	.....	.....	.....	.....	.....	.....	.....	5 %	4.73%	
OIH	BVL	US\$	178.68	20/09/21	.....	.....	.....	.....	.....	.....	.....	.....	.....	.....	.....	.....	-20.96%
PAVE	BVL	US\$	26.80	15/10/21	.....	.....	.....	.....	.....	.....	.....	.....	.....	.....	15 %	5.10%	
PBW	BVL	US\$	.....	.....	.....	.....	.....	.....	.....	.....	.....	.....	.....	.....	.....	.....	.....
PEJ	BVL	US\$	51.89	20/10/21	.....	.....	.....	.....	.....	.....	.....	.....	.....	.....	5 %	-2.35%	
PFF	BVL	US\$	38.90	20/07/21	.....	.....	.....	.....	.....	.....	.....	.....	.....	.....	.....	.....	6.14%
PFFD	BVL	US\$	.....	.....	.....	.....	.....	.....	.....	.....	.....	.....	.....	.....	.....	.....	.....
PFFX	BVL	US\$	.....	.....	.....	.....	.....	.....	.....	.....	.....	.....	.....	.....	.....	.....	.....
PICK	BVL	US\$	47.32	10/08/21	.....	.....	.....	.....	.....	.....	.....	.....	.....	.....	.....	.....	8.78%
QLD	BVL	US\$	.....	.....	.....	.....	.....	.....	.....	.....	.....	.....	.....	.....	.....	.....	.....
QYLD	BVL	US\$	.....	.....	.....	.....	.....	.....	.....	.....	.....	.....	.....	.....	.....	.....	.....
R2US	BVL	US\$	.....	.....	.....	.....	.....	.....	.....	.....	.....	.....	.....	.....	.....	.....	.....
REET	BVL	US\$	.....	.....	.....	.....	.....	.....	.....	.....	.....	.....	.....	.....	.....	.....	.....
REM	BVL	US\$	.....	.....	.....	.....	.....	.....	.....	.....	.....	.....	.....	.....	.....	.....	.....
REMX	BVL	US\$	118.75	25/10/21	.....	.....	.....	.....	.....	.....	.....	.....	.....	.....	5 %	40.08%	
REZ	BVL	US\$	.....	.....	.....	.....	.....	.....	.....	.....	.....	.....	.....	.....	.....	.....	.....
RING	BVL	US\$	.....	.....	.....	.....	.....	.....	.....	.....	.....	.....	.....	.....	.....	.....	.....
ROKT	BVL	US\$	.....	.....	.....	.....	.....	.....	.....	.....	.....	.....	.....	.....	.....	.....	.....
RSX	BVL	US\$	.....	.....	.....	.....	.....	.....	.....	.....	.....	.....	.....	.....	.....	.....	.....
RWX	BVL	US\$	.....	.....	.....	.....	.....	.....	.....	.....	.....	.....	.....	.....	.....	.....	.....
SDHA	BVL	US\$	5.79	25/10/21	.....	.....	.....	.....	.....	.....	.....	.....	.....	.....	5 %	-1.19%	
SDIV	BVL	US\$	.....	.....	.....	.....	.....	.....	.....	.....	.....	.....	.....	.....	.....	.....	.....
SHE	BVL	US\$	.....	.....	.....	.....	.....	.....	.....	.....	.....	.....	.....	.....	.....	.....	.....
SHY	BVL	US\$	86.10	20/07/21	.....	.....	.....	.....	.....	.....	.....	.....	.....	.....	.....	.....	-0.17%
SIZE	BVL	US\$	.....	.....	.....	.....	.....	.....	.....	.....	.....	.....	.....	.....	.....	.....	.....
SKYY	BVL	US\$	.....	.....	.....	.....	.....	.....	.....	.....	.....	.....	.....	.....	.....	.....	.....
SLV	BVL	US\$	22.24	28/10/21	.....	.....	.....	.....	.....	.....	.....	.....	.....	.....	40 %	-8.63%	
SLX	BVL	US\$	57.80	14/10/21	.....	.....	.....	.....	.....	.....	.....	.....	.....	.....	5 %	.....	
SMH	BVL	US\$	267.85	19/10/21	.....	.....	.....	.....	.....	.....	.....	.....	.....	.....	5 %	7.13%	
SMOG	BVL	US\$	.....	.....	.....	.....	.....	.....	.....	.....	.....	.....	.....	.....	.....	.....	.....
SNSR	BVL	US\$	35.57	30/06/21	.....	.....	.....	.....	.....	.....	.....	.....	.....	.....	.....	.....	.....
SOCL	BVL	US\$	70.27	12/03/21	.....	.....	.....	.....	.....	.....	.....	.....	.....	.....	.....	.....	31.20%
SOXX	BVL	US\$	.....	.....	.....	.....	.....	.....	.....	.....	.....	.....	.....	.....	.....	.....	.....
SPHB	BVL	US\$	72.02	23/07/21	.....	.....	.....	.....	.....	.....	.....	.....	.....	.....	.....	.....	0.17%
SPXL	BVL	US\$	125.85	22/10/21	.....	.....	.....	.....	.....	.....	.....	.....	.....	.....	30 %	124.45%	
SPXS	BVL	US\$	36.21	20/01/21	.....	.....	.....	.....	.....	.....	.....	.....	.....	.....	.....	.....	.....
SPYX	BVL	US\$	.....	.....	.....	.....	.....	.....	.....	.....	.....	.....	.....	.....	.....	.....	.....
SRET	BVL	US\$	9.89	26/10/21	.....	.....	.....	.....	.....	.....	.....	.....	.....	.....	5 %	11.00%	
SSO	BVL	US\$	121.00	02/07/21	.....	.....	.....	.....	.....	.....	.....	.....	.....	.....	.....	.....	.....

Valores y Agente Promotor	Mo no da	Anterior		Negociación del Día										Frec. de Cotiz.	Rendim. Bursátil 2021		
		Cotización Anterior	Fecha	Cotizaciones				Variac. Día%	Propuestas		Precio Promedio	N° de Accs Negociadas	Monto Efectivo Negociado			N° de Oper	
				Apertura	Cierre	Máxima	Mínima		Compra	Venta							
SUSA	BVL	US\$	.....	.....	.....	.....	.....	.....	.....	.....	.....	.....	.....	.....	.....	.....	.....
TAN	BVL	US\$	84.10	23/06/21	.....	.....	.....	.....	.....	.....	.....	10	993.10	1	.....	.....	.....
TIP	BVL	US\$	127.00	01/07/21	.....	.....	.....	.....	.....	.....	.....	.....	.....	.....	.....	.....	.....
TLH	BVL	US\$	142.70	30/04/21	.....	.....	.....	.....	.....	.....	.....	.....	.....	.....	.....	.....	-7.16%
TLT	BVL	US\$	136.60	05/04/21	.....	.....	.....	.....	.....	.....	.....	.....	.....	.....	.....	.....	-12.58%
TMF	BVL	US\$	28.80	25/08/21	.....	.....	.....	.....	.....	.....	.....	.....	.....	.....	.....	.....	.....
TQQQ	BVL	US\$	151.34	28/10/21	.....	.....	.....	.....	.....	.....	.....	.....	.....	.....	.....	20 %	68.53%
UCO	BVL	US\$	.....	.....	.....	.....	.....	.....	.....	.....	.....	.....	.....	.....	.....	.....	.....
UPRO	BVL	US\$	115.20	04/10/21	.....	.....	.....	.....	.....	.....	.....	.....	.....	.....	.....	5 %	.....
URA	BVL	US\$	29.15	25/10/21	.....	.....	.....	.....	.....	.....	.....	.....	.....	.....	.....	5 %	10.54%
UUP	BVL	US\$	24.80	01/07/21	.....	.....	.....	.....	.....	.....	.....	.....	.....	.....	.....	.....	3.33%
VCSH	BVL	US\$	.....	.....	.....	.....	.....	.....	.....	.....	.....	.....	.....	.....	.....	.....	.....
VEA	BVL	US\$	52.10	21/10/21	.....	.....	.....	.....	.....	.....	.....	.....	.....	.....	.....	15 %	-2.56%
VGK	BVL	US\$	.....	.....	.....	.....	.....	.....	.....	.....	.....	.....	.....	.....	.....	.....	.....
VGSH	BVL	US\$	.....	.....	.....	.....	.....	.....	.....	.....	.....	.....	.....	.....	.....	.....	.....
VIG	BVL	US\$	.....	.....	.....	.....	.....	.....	.....	.....	.....	.....	.....	.....	.....	.....	.....
VLUE	BVL	US\$	102.60	18/06/21	.....	.....	.....	.....	.....	.....	.....	.....	.....	.....	.....	.....	.....
VNM	BVL	US\$	.....	.....	.....	.....	.....	.....	.....	.....	.....	.....	.....	.....	.....	.....	.....
VNQL	BVL	US\$	.....	.....	.....	.....	.....	.....	.....	.....	.....	.....	.....	.....	.....	.....	.....
VTV	BVL	US\$	143.56	25/10/21	.....	.....	.....	.....	.....	.....	.....	.....	.....	.....	5 %	21.99%	
VUG	BVL	US\$	303.50	13/09/21	.....	.....	.....	.....	.....	.....	.....	.....	.....	.....	.....	.....	0.06%
WOOD	BVL	US\$	.....	.....	.....	.....	.....	.....	.....	.....	.....	.....	.....	.....	.....	.....	.....
WPS	BVL	US\$	.....	.....	.....	.....	.....	.....	.....	.....	.....	.....	.....	.....	.....	.....	.....
XBI	BVL	US\$	132.18	07/06/21	.....	.....	.....	.....	.....	.....	.....	.....	.....	.....	.....	.....	-2.98%
XLB	BVL	US\$	.....	.....	.....	.....	.....	.....	.....	.....	.....	.....	.....	.....	.....	.....	.....
XLE	BVL	US\$	58.50	25/10/21	.....	.....	.....	.....	.....	.....	.....	.....	.....	.....	25 %	54.31%	
XLF	BVL	US\$	40.65	25/10/21	40.28	40.28	40.28	40.28	-0.91 %	.....	.....	56.900	2,291,932.00	1	25 %	38.13%	
XLK	BVL	US\$	155.00	18/10/21	.....	.....	.....	.....	.....	.....	.....	.....	.....	.....	15 %	21.44%	
XLP	BVL	US\$	70.43	18/10/21	.....	.....	.....	.....	.....	.....	.....	.....	.....	.....	5 %	4.11%	
XLU	BVL	US\$	64.75	04/10/21	.....	.....	.....	.....	.....	.....	.....	.....	.....	.....	5 %	2.83%	
XLV	BVL	US\$	125.35	13/10/21	132.16	132.16	132.16	132.16	5.43 %	.....	.....	110	14,537.60	1	15 %	17.95%	
XLY	BVL	US\$	197.70	25/10/21	.....	.....	.....	.....	.....	.....	.....	.....	.....	.....	10 %	26.57%	
XME	BVL	US\$	.....	.....	.....	.....	.....	.....	.....	.....	.....	.....	.....	.....	.....	.....	.....
XT	BVL	US\$	.....	.....	.....	.....	.....	.....	.....	.....	.....	.....	.....	.....	.....	.....	.....
DIA	CON	US\$	343.35	13/10/21	.....	.....	.....	.....	.....	.....	.....	.....	.....	.....	10 %	13.04%	
QQQ	CON	US\$	386.00	28/10/21	381.02	382.28	382.28	381.02	-0.96 %	350.00	.....	129	49,308.28	3	70 %	23.56%	
SIL	CON	US\$	39.80	19/07/21	.....	.....	.....	.....	.....	.....	.....	.....	.....	.....	.....	.....	-14.22%
SPY	CON	US\$	457.00	28/10/21	457.08	458.50	458.50	457.08	0.33 %	456.50	.....	180	82,339.72	2	80 %	22.96%	
AAJ	CRE	US\$	88.94	05/08/21	.....	.....	.....	.....	.....	.....	.....	.....	.....	.....	.....	.....	-0.88%
ARKK	CRE	US\$	119.25	20/10/21	121.53	121.53	121.53	121.53	1.91 %	.....	122.50	.....	217	26,372.01	1	30 %	-20.88%
BRZU	CRE	US\$	79.70	20/10/21	.....	.....	.....	.....	.....	.....	79.00	.....	.....	.....	5 %	-12.52%	
EWW	CRE	US\$	47.65	24/05/21	.....	.....	.....	.....	.....	.....	.....	.....	.....	.....	.....	.....	.....
HEDJ	CRE	US\$	77.32	11/06/21	.....	.....	.....	.....	.....	.....	.....	.....	.....	.....	.....	.....	13.22%
IYF	CRE	US\$	.....	.....	.....	.....	.....	.....	.....	.....	.....	.....	.....	.....	.....	.....	.....
JNUG	CRE	US\$	66.15	31/08/21	.....	.....	.....	.....	.....	.....	.....	.....	.....	.....	.....	.....	-27.87%
JPEA	CRE	US\$	6.05	04/08/21	.....	.....	.....	.....	.....	.....	.....	.....	.....	.....	.....	.....	.....
MDY	CRE	US\$	.....	.....	.....	.....	.....	.....	.....	.....	.....	.....	.....	.....	.....	.....	.....
RSP	CRE	US\$	152.66	30/07/21	.....	.....	.....	.....	.....	.....	.....	.....	.....	.....	.....	.....	19.87%
SDIA	CRE	US\$	5.63	10/08/21	.....	.....	.....	.....	.....	.....	.....	.....	.....	.....	.....	.....	0.18%
SDS	CRE	US\$	.....	.....	.....	.....	.....	.....	.....	.....	.....	.....	.....	.....	.....	.....	.....
SMT/JUK	CRE	US\$	19.30	15/10/21	.....	.....	.....	.....	.....	.....	.....	.....	.....	.....	5 %	17.25%	
USMV	CRE	US\$	71.91	28/04/21	.....	.....	.....	.....	.....	.....	.....	.....	.....	.....	.....	.....	8.14%
USO	CRE	US\$	56.80	28/10/21	.....	.....	.....	.....	.....	.....	.....	.....	.....	.....	15 %	33.77%	
VT	CRE	US\$	106.93	27/10/21	.....	.....	.....	.....	.....	.....	.....	.....	.....	.....	5 %	8.02%	
XLI	CRE	US\$	104.01	28/10/21	.....	.....	.....	.....	.....	.....	.....	.....	.....	.....	5 %	18.30%	
XLRE	CRE	US\$	46.40	12/07/21	.....	.....	.....	.....	.....	.....	.....	.....	.....	.....	.....	.....	27.58%
CBU0	ITG	US\$	158.45	01/06/21	.....	.....	.....	.....	.....	.....	.....	.....	.....	.....	.....	.....	-6.26%
CBU7	ITG	US\$	140.00	20/08/21	.....	.....	.....	.....	.....	.....	.....	.....	.....	.....	.....	.....	-1.06%
CSPX	ITG	US\$	446.80	04/08/21	.....	.....	.....	.....	.....	.....	.....	.....	.....	.....	.....	.....	18.58%
EMCR	ITG	US\$	103.75	24/06/21	.....	.....	.....	.....	.....	.....	.....	.....	.....	.....	.....	.....	3.96%
EZU	ITG	US\$	50.56	23/09/21	.....	.....	.....	.....	.....	.....	.....	.....	.....	.....	.....	.....	14.65%
GMF	ITG	US\$	125.55	03/08/21	.....	.....	.....	.....	.....	.....	.....	.....	.....	.....	.....	.....	-0.63%
IDTM	ITG	US\$	214.00	03/02/21	.....	.....	.....	.....	.....	.....	.....	.....	.....	.....	.....	.....	.....
IDTP	ITG	US\$	252.50	20/08/21	.....	.....	.....	.....	.....	.....	.....	.....	.....	.....	.....	.....	3.95%
IHYA	ITG	US\$	6.23	03/09/21	.....	.....	.....	.....	.....	.....	.....	.....	.....	.....	.....	.....	2.30%
IQLT	ITG	US\$	38.35	06/05/21	.....	.....	.....	.....	.....	.....	.....	.....	.....	.....	.....	.....	20.67%
ISAC	ITG	US\$	.....	.....	.....	.....	.....	.....	.....	.....	.....	.....	.....	.....	.....	.....	.....
IUAA	ITG	US\$	5.72	02/06/21	.....	.....	.....	.....	.....	.....	.....	.....	.....	.....	.....	.....	-1.89%
IUSG	ITG	US\$	96.28	30/04/21	.....	.....	.....	.....	.....	.....	.....	.....	.....	.....	.....	.....	23.12%
IUVL	ITG	US\$	9.26	30/06/21	.....	.....	.....	.....	.....	.....	.....	.....	.....	.....	.....	.....	50.57%
LQDA	ITG	US\$	6.43	28/09/21	.....	.....	.....	.....	.....	.....	.....	.....	.....	.....	.....	.....	-0.92%
QUAL	ITG	US\$	139.70	27/10/21	.....	.....	.....	.....	.....	.....	.....	.....	.....	.....	10 %	42.13%	
TIP5	ITG	US\$	4.93	07/12/20	.....	.....	.....	.....	.....	.....	.....	.....	.....	.....	.....	.....	.....
UDVD	ITG	US\$	68.12	25/10/21	.....	.....	.....	.....	.....	.....	.....	.....	.....	.....	5 %	-0.84%	
DUST	KAL	US\$	19.08	22/10/21	20.50	20.50	20.50	20.50	7.44 %	.....	.....	3,000	61,500.00	2	25 %	-0.49%	
ECH	KAL	US\$	24.97	25/10/21	.....	.....	.....	.....	.....	.....	.....	.....	.....	.....	5 %	-16.40%	

Valores y Agente Promotor	Moeda	Anterior		Negociación del Día										Frec. de Cotiz.	Rendim. Bursátil 2021			
		Cotización Anterior	Fecha	Cotizaciones				Variac. Día%	Propuestas		Precio Promedio	N° de Accs Negociadas	Monto Efectivo Negociado			N° de Oper		
				Apertura	Cierre	Máxima	Mínima		Compra	Venta								
HMMJ	KAL	US\$	8.69	15/06/21	.....	.....	.....	.....	.....	.....	.....	.....	.....	.....	.....	.....	34.52%	
INDA	KAL	US\$	49.45	25/10/21	.....	.....	.....	.....	.....	.....	.....	.....	.....	.....	.....	.....	5 %	28.01%
NUGT	KAL	US\$	53.62	27/10/21	.....	.....	.....	.....	.....	.....	.....	.....	.....	.....	.....	.....	50 %	-24.65%
<b>ADR</b>																		
BBVA	CON	US\$	6.59	30/09/21	.....	.....	.....	.....	.....	.....	.....	.....	.....	.....	.....	.....	.....	37.87%
BIDU	CRE	US\$	167.95	28/10/21	.....	.....	.....	.....	.....	.....	.....	.....	.....	.....	.....	.....	25 %	3.53%
												Total USD	4,800,278.84	50				

## 5.2. Valores con Formador de Mercado

Empresa	Valor	Formador	Información del Formador de Mercado						Negociación sin Formador				
			Cantidad Mínima Diaria	Cantidad Mínima Operada Diaria	Propuestas		N° de Acciones	Monto Efectivo S/	N° de Oper.	N° de Acciones	Monto Efectivo S/	N° de Oper.	
					Compra S/	Venta S/							
INRETAIL PERÚ CORP.	INRETC1	BTG	1,500	4,500	US\$ 36.50	US\$ 37.50	.....	.....	.....	18,722	US\$ 692,987.20	6	
VOLCAN COMPAÑIA MINERA S.A.A.	VOLCABC1	BTG	60,000	180,000	.....	.....	240,000	.....	162,000.00	7	3,882,821	2,690,510.14	78
ALICORP S.A.A.	ALICORC1	CRE	2,875	11,500	6.40	.....	25,564	.....	163,854.60	7	350,493	2,246,142.96	46
CEMENTOS PACASMAYO S.A.A.	CPACASC1	CRE	3,160	6,320	4.90	.....	7,000	.....	34,695.00	2	15,885	78,980.30	9
ENGIE ENERGIA PERU S.A	ENGIEC1	CRE	2,000	4,000	6.15	6.30	6,000	.....	36,900.00	2	.....	.....	.....
FERREYCORP S.A.A.	FERREYC1	CRE	13,000	52,000	1.96	.....	95,723	.....	189,655.08	6	460,922	907,112.63	36
GRUPO BVL S.A.A.(ANTES BOLSA DE VALORES DE LIMA S.A.A.)	GBVLAC1	CRE	5,000	10,000	2.32	2.42	.....	.....	.....	.....	.....	.....	.....
HudBay Mineral Inc.	HBM	CRE	500	n.a.	.....	US\$ 6.99	2,000	.....	US\$ 13,860.00	4	1,465	US\$ 10,181.75	3
FONDO BURSÁTIL VAN ECK EL DORADO PERÚ ETF	ETPPERUD	LAR	1,500	1,500	US\$ 8.34	US\$ 8.50	700	.....	US\$ 5,901.00	1	300	US\$ 2,529.00	1
Total Negociado por Formadores de Mercado								S/	665,704.06	29			

## 5.3. Ventas Descubiertas

Operaciones en Moneda Nacional			Operaciones en Moneda Extranjera		
Valores	N° de Acciones Negociadas	Monto Efectivo S/	Valores	N° de Acciones Negociadas	Monto Efectivo US\$
.....	.....	.....	.....	.....	.....

## 6. Información Adicional de Valores Inscritos por el Emisor

Sector / Valor	V. N. S/	ISIN	Ultimos Beneficios Entregados				Acuerdos Pendientes			
			Div. Efe S/	Ult día c der	Acc. Lib %	Ult día c der	Div. Efe S/	Ult día c der	Acc. Lib %	Ult día c der
<b>A.F.P.</b>										
4 valores										
HABITAC1 (ver 16)	1.00	PEP102501009	0.48891249141	VER HI	.....	.....	.....	.....	.....	.....
INTEGRC1	100.00	PEP104001008	234.37063372	03/02/21	6.318681318	13/04/2005	.....	.....	.....	.....
PRIMAC1	1,000.00	PEP106501005	237.214522	15/10/2021	.....	.....	.....	.....	.....	.....
PROFUTC1	1.00	PEP107001005	7.62217478	10/08/21	6.423	25/03/2014	.....	.....	.....	.....
<b>BANCOS Y FINANCIERAS</b>										
34 valores										
AMERFIC1	1.00	PEP168001001	0.0148422	07/08/2013	1.766142	20/06/2012	.....	.....	.....	.....
BANCOMC1	1.00	PEP119001001	.....	.....	6.80	10/06/21	.....	.....	.....	.....
BANFALC1	1.00	PEP141501002	0.095735926	11/07/2019	2.0404395	10/09/2019	.....	.....	.....	.....
BAZC1	1.00	PEP115001005	.....	.....	3.67068507	19/11/2020	.....	.....	.....	.....
BAZC2	1.00	PEP115001021	.....	.....	.....	.....	.....	.....	.....	.....
BBVAC1	1.00	PEP116001004	0.04542428	12/10/2021	3.51189382	23/06/21	.....	.....	.....	.....
BIFC1	30.00	PEP121001007	0.449999	16/04/2019	5.690226	08/07/21	.....	.....	.....	.....
BOCPEC1	1.00	PEP131201001	.....	.....	.....	.....	.....	.....	.....	.....
BPICHC1	1.00	PEP130001006	0.1462	27/03/2006	6.40251792	21/09/2020	.....	.....	.....	.....
BPICHP1	1.00	PEP130004000	0.05	29/07/2020	8.294	17/07/2008	.....	.....	.....	.....
BRIPLEC1	1.00	PEP143001001	0.09935532	23/04/2020	7.3597	09/12/2020	.....	.....	.....	.....
CITIBK1	1.00	PEP141001003	0.4326815	16/06/21	10.46099444	03/11/2010	.....	.....	.....	.....
CMAQPC1	1.00	PEP131501004	.....	.....	5.042198	24/06/21	.....	.....	.....	.....
COFIDCC1 (ver HI)	1.00	PEP111001306	0.02857626	18/04/2017	0.70788	31/07/2019	.....	.....	1.13	.....
COMPFC1	21.17	PEP168201007	2.26502823	13/05/2011	20.99776026	03/07/2014	.....	.....	.....	.....
CRANDEC1	1.00	PEP169551004	.....	.....	21.15347135	06/11/2019	.....	.....	.....	.....
CREDITC1	1.00	PEP120001008	0.0038	21/04/21	8.31915267	10/09/2020	.....	.....	2.25888917	08/11/2021
CSCOTIC1	6.30	PEP169201006	2.13327172258686	08/06/2020	11.7860313280526	07/10/2020	.....	.....	.....	.....
EFFECTIC1	1.00	PEP168301005	0.0322426	10/09/2018	7.385765	17/12/2020	.....	.....	.....	.....
FCONFC1 (ver 17)	53.75	PEP169401002	3.4306638	05/04/2019	2.497498	07/07/21	.....	.....	.....	.....
FCREDIC1 (ver 15)	1.00	PEP168351000	.....	.....	.....	.....	.....	.....	.....	.....
FINOHC1	1.00	PEP168701006	.....	.....	22.82560128	07/06/21	.....	.....	.....	.....
FINTFCC1 (L, ver 16)	1.00	PEP168501000	0.022465	14/05/2007	1.20274	19/11/2013	.....	.....	.....	.....
FPROEMC1	10.00	PEP168401003	0.61539869	20/08/2020	9.23103854	04/11/2020	.....	.....	5.37566736	---
FPROEMP1	10.00	PEP168402001	0.6769386	20/08/2020	10.15411384	04/11/2020	.....	.....	5.9132457	---
GNBC1	1.00	PEP169001000	0.06297728	10/12/2020	2.44266	25/02/2014	.....	.....	.....	.....
ICBCC1	1.00	PEP132801007	.....	.....	.....	.....	.....	.....	.....	.....
INTERBC1	1.00	PEP148001006	0.07712884	22/04/2020	5.066857	26/05/21	.....	.....	.....	.....
MIBANC1	1.00	PEP133001003	0.1210900856	07/11/2019	30.90899702	27/01/21	.....	.....	.....	.....
MITSUFC1	1,000.00	PEP169101008	75.38500718	19/04/21	9.9169033	08/08/2017	.....	.....	.....	.....
QAPAC1 (ver 15,16)	1.00	PEP168601008	.....	.....	.....	.....	.....	.....	.....	.....

Sector / Valor	V. N. S/	ISIN	Ultimos Beneficios Entregados				Acuerdos Pendientes			
			Div. Efe S/	Ult día c der	Acc. Lib %	Ult día c der	Div. Efe S/	Ult día c der	Acc. Lib %	Ult día c der
SANC1	1.00	PEP131001005	0.08771703	14/04/2020	7.8902641	18/06/21	.....	.....	.....	.....
SCOTIAC1	10.00	PEP140001004	0.8366234656	02/05/2019	2.3777584342	09/08/21	.....	.....	.....	.....
STOTALC1 (ver 17,18)	100.00	PEP140501003	2.4856091537	10/05/2018	8.21199795	07/06/21	.....	.....	.....	.....
<b>DIVERSAS</b>										
50 valores										
ADCOMEC1	1.00	PEP713001001	.....	.....	1.99999929	26/08/2004	.....	.....	.....	.....
AENZAC1 (ver 18)	1.00	PEP736581005	0.046743895	18/04/2016	30.37205	02/06/2008	.....	.....	.....	.....
AGROKAC1	1.00	PEP713801004	\$ 0.105	21/07/21	.....	.....	.....	.....	.....	.....
AIHC1	1.00	PEP715001009	.....	.....	200.00	14/09/2018	.....	.....	.....	.....
AZZAROC1	1.00	PEP717001007	0.44566674	19/05/21	.....	.....	.....	.....	.....	.....
BNBVALC1	1.00	PEP726401008	0.30270809	15/02/21	.....	.....	.....	.....	.....	.....
CAVALIC1	1.00	PEP727201001	0.03209287	12/08/21	4.082606	06/05/2015	0.1199149	10/11/2021	.....	.....
CINEPAC1	1.00	PEP728401105	0.31008899	02/12/2019	305.331	25/08/2015	.....	.....	.....	.....
COCESUC1	10.00	PEP730601007	1.94	05/07/21	4.90	30/06/2005	.....	.....	.....	.....
COLPERC1	10.00	PEP763001000	.....	.....	.....	.....	.....	.....	.....	.....
CRECAPC1	0.70	PEP726201002	0.4451340745	19/04/21	.....	.....	.....	.....	.....	.....
DESXXIC1	1.00	PEP734601003	.....	.....	7.874949	08/02/2001	.....	.....	.....	.....
DIVIC1	0.40	PEP753901003	0.04	24/09/2013	49.85629	19/06/2008	.....	.....	.....	.....
DUNENC1	1.00	PEP734801009	0.12590306	01/10/2021	.....	.....	.....	.....	.....	.....
EDUCAAC1 (ver 18)	1.00	PEP741952100	0.01796897	18/12/2017	.....	.....	.....	.....	.....	.....
ENFOSLC1 (ver 18)	1.00	PEP735501004	\$ 0.0099684558	03/10/2019	.....	.....	.....	.....	.....	.....
ENPACIC1	0.06	PEP735001005	0.94	24/01/2019	17.144626	22/01/2019	.....	.....	.....	.....
EXPERTC1	1.00	PEP735751005	0.036813912734177	13/01/2020	.....	.....	.....	.....	.....	.....
FALABEC1	0.10	PEP741001007	Div. en Accs.	23/04/21	84.6819449218759	21/04/2010	.....	.....	.....	.....
FERREYC1	1.00	PEP736001004	0.105692235551	13/10/2021	7.3103302	25/07/2014	.....	.....	.....	.....
FOSSALC1 (ver 15)	1.00	PEP736211009	.....	.....	.....	.....	.....	.....	.....	.....
FTOTALC1 (ver 18)	1.00	PEP735801008	0.06573045	24/09/2021	14.54004611	22/10/2020	.....	.....	.....	.....
FUTURAC1	1.00	PEP736301008	\$ 0.15306163	10/06/21	1.852	30/06/2009	.....	.....	.....	.....
GBVLAC1 (ver 18)	1.00	PEP900001103	0.01681406	13/08/21	154.73584516	25/07/2016	0.0187466	11/11/2021	.....	.....
GBVLBC1 (ver 18)	1.00	PEP900004206	0.01765476	13/08/21	154.73584516	25/07/2016	0.01968393	11/11/2021	.....	.....
GLOBOKC1	10.00	PEP736501003	2.96854697	26/10/2020	.....	.....	.....	.....	.....	.....
GRHOLDC1	1.00	PEP738001002	0.085345632207905	23/08/21	38.674576	27/07/2017	.....	.....	.....	.....
HERMESC1	1.00	PEP736681003	\$ 0.28653295	15/07/21	.....	.....	.....	.....	.....	.....
IIDEC1	1.00	PEP741601004	0.09517953	09/06/21	.....	.....	.....	.....	.....	.....
INCRAIC1	1.00	PEP741301001	0.935407872426	26/12/2019	.....	.....	.....	.....	.....	.....
INVCENC1 (ver 18)	1.00	PEP728001004	0.045	17/07/2019	100.00	30/06/2017	.....	.....	.....	.....
INVCOC2C1	1.00	PEP741931203	.....	.....	.....	.....	.....	.....	.....	.....
INVERTC1	1.00	PEP746001002	0.05049387	03/03/2020	42.9702557	20/09/1996	0.2211043	29/10/2021	.....	.....
INVERTC2	1.00	PEP746001028	.....	.....	.....	.....	.....	.....	.....	.....
INVFALC1	0.10	PEP741901008	Div. en Accs.	23/04/21	.....	.....	.....	.....	.....	.....
ISICC1	1.00	PEP741731009	.....	.....	.....	.....	.....	.....	.....	.....
JPMORGC1	1.00	PEP737601000	.....	.....	.....	.....	.....	.....	.....	.....
NESSUSC1	1.00	PEP754101009	0.10946793	24/01/2020	.....	.....	.....	.....	.....	.....
NORVIBC1 (ver 17)	1.00	PEP748501207	0.23577918	09/09/2021	.....	.....	0.19043703	10/11/2021	.....	.....
PALOALC1	1.00	PEP713901002	.....	.....	.....	.....	.....	.....	.....	.....
PHTBC1 (ver 14)	0.50	PEP740001206	.....	.....	99.894453	12/12/2001	.....	.....	.....	.....
PORTAC1 (ver 18)	1.00	PEP730501009	0.09457986516521	16/07/21	48.17411407	14/05/2018	.....	.....	.....	.....
PVTBC1	0.01	PEP756001207	.....	.....	100.00	31/07/1995	.....	.....	.....	.....
RBCAC1	0.01	PEP756702101	.....	.....	88.18	27/10/2008	.....	.....	.....	.....
RBCBC1	0.01	PEP756701202	.....	.....	88.18	27/10/2008	.....	.....	.....	.....
SAGAC1	1.00	PEP757001008	0.28	15/04/2019	151.82460779	05/12/2011	.....	.....	.....	.....
SOLUCIC1 (ver 16)	10,000.00	PEP757101006	1,638.0009667	26/04/21	14.28968972	16/06/2015	6,237.006237	12/11/2021	.....	.....
TRADIC1	1.00	PEP757411009	\$ 0.1162563585338	31/05/21	6.07	26/05/2015	.....	.....	.....	.....
VLPAAC1 (ver 17)	1.00	PEP766501105	.....	.....	.....	.....	.....	.....	.....	.....
VLPC1 (ver 17)	1.00	PEP766504208	.....	.....	.....	.....	.....	.....	.....	.....
<b>AGRARIAS</b>										
19 valores										
ANDAHUC1	1.00	PEP770501000	0.00803762	11/06/2008	0.64301	24/10/2008	.....	.....	.....	.....
ASJUANC1	1.00	PEP770751001	0.02029663	27/06/2018	11.5998398	23/07/2008	.....	.....	.....	.....
ASJUANC2 (ver HI)	1.00	PEP770751027	.....	.....	.....	.....	.....	.....	.....	.....
AUNIONC1	1.00	PEP770851009	.....	.....	.....	.....	.....	.....	.....	.....
CARTAVC1	10.00	PEP771431009	0.24182749	05/10/2021	1.74975	24/06/2005	.....	.....	.....	.....
CASAGRC1	10.00	PEP771461006	0.35614841	05/10/2021	5.417981258	15/02/2001	.....	.....	.....	.....
CAYALTC1	1.00	PEP771501009	.....	.....	.....	.....	.....	.....	.....	.....
CHIQUIC1	5.00	PEP772251000	.....	.....	49.0863	10/08/1998	.....	.....	.....	.....
CHUCARC1	24.00	PEP772301003	.....	.....	785.6136	01/04/1998	.....	.....	.....	.....
FANUPEC1	1.00	PEP773001008	.....	.....	.....	.....	.....	.....	.....	.....
GANSALC1	1.00	PEP774001007	.....	.....	2.733216896	25/04/2000	.....	.....	.....	.....
INGENIC1	10.00	PEP775001006	.....	.....	47.229805	28/01/2013	.....	.....	.....	.....
LAREDOC1	16.56	PEP776001005	1.30	15/04/21	.....	.....	.....	.....	.....	.....
PARAMOC1	10.00	PEP779001002	1.62303664	10/05/21	4.89987484	23/10/2008	.....	.....	.....	.....
POMALCC1	1.00	PEP779301006	.....	.....	.....	.....	.....	.....	.....	.....
PUCALAC1	10.00	PEP779351001	.....	.....	.....	.....	.....	.....	.....	.....
SINTUC1	10.00	PEP780601006	0.28902503	05/10/2021	3.5881033288	12/02/2002	.....	.....	.....	.....
SNJACIC1	10.00	PEP780851007	0.07029189	05/10/2021	41.44	15/01/2009	.....	.....	.....	.....
TUMANC1	10.00	PEP781401000	.....	.....	5.5432808	06/09/2005	.....	.....	6.998000907	.....
<b>INDUSTRIALES</b>										

Sector / Valor	V. N. S/	ISIN	Ultimos Beneficios Entregados				Acuerdos Pendientes			
			Div. Efe S/	Ult dia c der	Acc. Lib %	Ult dia c der	Div. Efe S/	Ult dia c der	Acc. Lib %	Ult dia c der
AIBC1	1.00	PEP210001009	0.02915584	18/05/2018	13.9544	23/05/2011	.....	.....	.....	.....
ALICORC1	1.00	PEP214001005	0.585	23/08/21	8.7156	12/06/2006	.....	.....	.....	.....
AUSTRAC1	1.50	PEP216501002	0.24	11/10/2021	.....	.....	.....	.....	.....	.....
BACKUAC1 (ver 18)	10.00	PEP218021108	9.34860491	09/06/21	6.529359	20/06/2005	.....	.....	.....	.....
BACKUBC1 (ver 18)	10.00	PEP218024201	10.2834654	09/06/21	6.529359	20/06/2005	.....	.....	.....	.....
CAUCH2C1 (L)	1.00	PEP431001200	0.05724466	17/04/2015	.....	.....	.....	.....	.....	.....
CORAREC1	1.00	PEP206011004	\$ 0.016771	21/09/2021	5.00004192	19/07/2013	.....	.....	.....	.....
CPACASC1	1.00	PEP239501005	0.79	18/06/21	16.5428	21/06/2006	.....	.....	.....	.....
CRETEXC1	1.00	PEP266011001	0.07	05/07/21	13.74154	28/06/2005	.....	.....	.....	.....
EXALMC1	1.00	PEP504001004	\$ 0.05075521	06/05/21	.....	.....	.....	.....	.....	.....
LAIVBEC1	1.00	PEP425004202	0.50295	21/06/21	9.5852	17/05/2006	.....	.....	.....	.....
PETROBC1	1.00	PEP496001202	.....	.....	10.6684883	16/11/2020	.....	.....	.....	.....
PIURAC1	1.00	PEP554001003	0.0833	29/04/2008	4.83935	16/06/2005	.....	.....	.....	.....
QUIMPAC1	1.00	PEP509011008	\$ 0.03154136	23/01/2019	13.3688267	11/09/2019	.....	.....	.....	.....
SIDERC1	1.00	PEP531001001	0.2116392527	18/08/2021	.....	.....	.....	.....	.....	.....
SNCRISC1 (L)	1.00	PEP527001007	0.01	24/02/2000	8.00	06/04/2001	.....	.....	.....	.....
SNJUANC1	1.00	PEP530001002	2.18644948	09/06/21	6.48913	20/06/2005	.....	.....	.....	.....
UNACEMC1	1.00	PEP239001006	0.02	07/07/21	38.7156	12/04/2011	0.02	12/11/2021	.....	.....
UNITEXC1 (L)	1.00	PEP566011008	0.015	25/04/2012	4.8869	07/06/2005	.....	.....	.....	.....
<b>MINERAS</b>										
16 valores										
ANDEXAC1	0.10	PEP607001109	0.04715991	05/12/2016	31.7737	17/06/2005	.....	.....	.....	.....
ANDEXBC1	0.10	PEP607004202	0.04715991	05/12/2016	31.7737	17/06/2005	.....	.....	.....	.....
ATACOAC1	0.20	PEP608001108	0.012	09/06/2008	25.00	22/04/2008	.....	.....	.....	.....
ATACOBC1	0.20	PEP608004201	0.012	09/06/2008	25.00	22/04/2008	.....	.....	.....	.....
BROCALC1	7.00	PEP617001008	\$ 0.021	10/08/21	.....	.....	.....	.....	.....	.....
BUENAVC1	10.00	PEP612001003	\$ 0.027	18/11/2019	.....	.....	.....	.....	.....	.....
CASTROC1 (L)	1.00	PEP614001001	0.02585327	17/05/2011	20.68718162	20/02/2013	.....	.....	17.60950947	.....
CVERDEC1	\$ 2.83	PEP646501002	\$ 0.571337	12/04/21	.....	.....	.....	.....	.....	.....
FOSPACC1	1.00	PEP617201004	.....	.....	.....	.....	.....	.....	.....	.....
MINCORC1	1.00	PEP616301003	\$ 0.97277814	21/07/21	10.6961259	02/06/2008	\$ 0.41690492	02/11/2021	.....	.....
MOROCOC1	1.00	PEP624001009	0.12619	27/04/2018	.....	.....	.....	.....	.....	.....
NEXAPEC1	1.04	PEP620001003	\$ 0.15722	13/03/2019	19.19	09/06/2014	.....	.....	.....	.....
PODERC1	1.00	PEP635001006	\$ 0.172	24/03/21	25.00	09/06/21	.....	.....	.....	.....
SHPC1	1.00	PEP639001002	2.8471356014	21/04/21	185.592668	25/09/2012	.....	.....	.....	.....
VOLCAAC1	0.87	PEP648011109	0.013	08/08/2018	9.00051945	23/04/2014	.....	.....	.....	.....
VOLCABC1	0.87	PEP648014202	0.01365	08/08/2018	9.00051947	23/04/2014	.....	.....	.....	.....
<b>SERVICIOS PÚBLICOS</b>										
22 valores										
EDUNASC1	1.00	PEP701601002	0.04698423	24/09/2021	.....	.....	.....	.....	.....	.....
EGEPIBC1	1.00	PEP701751203	0.166771	13/08/21	5.45844237	07/06/2001	0.177784	11/11/2021	.....	.....
EGESUBC1	1.00	PEP701401205	0.03778361	19/07/21	.....	.....	.....	.....	.....	.....
ELECPBC1	1.00	PEP701561206	0.19584445	10/08/21	.....	.....	.....	.....	.....	.....
ELESUDC1	1.00	PEP701611407	0.07437101	22/04/21	.....	.....	.....	.....	.....	.....
ENDISPC1	1.00	PEP701011004	0.170731	14/04/21	5.39727	16/06/2005	0.159655	12/11/2021	.....	.....
ENGEPEC1	0.88	PEP700511004	0.13738434	24/08/21	10.59086181	28/09/2016	0.055673	11/11/2021	.....	.....
ENGIEC1	1.00	PEP702101002	\$ 0.077093150293	08/04/21	168.112912819568	06/06/2014	.....	.....	.....	.....
EPUNOBC1	1.00	PEP701591203	0.18640914	12/05/21	5.09	14/04/2014	.....	.....	.....	.....
ESUREBC1	1.00	PEP701581204	0.122836	13/05/21	4.899999	24/05/2005	.....	.....	.....	.....
HIDRA2C1	1.00	PEP702001A04	0.13281873	22/04/21	6.4229928	08/07/2005	.....	.....	.....	.....
LUSURC1	0.68	PEP702521001	0.273	22/09/2021	.....	.....	.....	.....	.....	.....
PERENAC1	10.00	PEP702901104	0.81165161	27/07/21	16.1877	17/06/2005	.....	.....	.....	.....
PERENBC1	10.00	PEP702904207	0.81165161	27/07/21	16.1877	17/06/2005	.....	.....	.....	.....
SANGABC1	1.00	PEP701541208	0.07093	15/07/21	3.905	30/03/2013	.....	.....	.....	.....
SEALDC1	1.00	PEP703551403	0.2794216	15/04/21	4.899999	25/04/2005	.....	.....	.....	.....
SEDAPBC1 (ver 16)	1,000.00	PEP703401203	25.81	26/08/2020	2.2087	15/11/2013	14.464858055	---	.....	.....
SHOUGEC1	1.00	PEP703501002	0.05286839	21/04/21	50.119255	24/04/2013	.....	.....	.....	.....
TELCAAC1	1.00	PEP704501100	.....	.....	.....	.....	.....	.....	.....	.....
TELCABC1	1.00	PEP704501209	.....	.....	.....	.....	.....	.....	.....	.....
TELEFBC1	0.86	PEP705001209	0.02987519087218	15/08/2014	303.92011	15/09/1994	.....	.....	.....	.....
TELEFCC1	0.86	PEP705001308	0.02987519087218	15/08/2014	303.92011	15/09/1994	.....	.....	.....	.....
<b>SEGUROS</b>										
18 valores										
AVLASGC1	1.00	PEP660501003	0.45706328	17/03/21	16.55346253	17/05/21	.....	.....	.....	.....
CARDIFC1 (ver 16)	1.00	PEP662501001	.....	.....	.....	.....	.....	.....	.....	.....
CHUBSGC1	7.91	PEP661001003	0.92358237	30/04/2010	.....	.....	.....	.....	.....	.....
CRECERC1	1.00	PEP663701006	.....	.....	4.963776	01/09/2020	.....	.....	.....	.....
INSURC1	1.00	PEP664301004	0.814945536103228	31/07/2019	44.1455014426	15/09/2016	.....	.....	.....	.....
INTSEGC1	1.00	PEP664501009	0.247579214387034	20/04/21	0.383618821201836	22/06/21	.....	.....	.....	.....
LIBSEGC1	1.00	PEP668301000	.....	.....	.....	.....	.....	.....	.....	.....
MAPFREC1	1.00	PEP664001005	0.018635868222	09/06/21	11.6521105	05/04/21	.....	.....	.....	.....
MAPVIDC1	1.00	PEP668501005	0.089285432399	09/06/21	7.69228154	26/04/21	.....	.....	.....	.....
OHIOC1	1.00	PEP669701000	.....	.....	.....	.....	.....	.....	.....	.....
PACIFIC1	10.00	PEP669501004	1.85	19/04/21	6.16568	30/06/21	.....	.....	.....	.....
POSITIC1 (E, ver 18)	1.00	PEP666501007	0.0844849	05/04/21	6.27851237	08/01/2021	.....	.....	8.44849006	---
POSITVC1 (E, ver 18)	1.00	PEP666601005	0.0383131	26/03/2008	8.70812588	23/11/2020	.....	.....	5.74024711	---
PROTECC1	1.00	PEP669901006	.....	.....	12.30879345	13/05/21	.....	.....	.....	.....

Sector / Valor	V. N. S/	ISIN	Ultimos Beneficios Entregados				Acuerdos Pendientes			
			Div. Efe S/	Ult día c der	Acc. Lib %	Ult día c der	Div. Efe S/	Ult día c der	Acc. Lib %	Ult día c der
QUALSGC1	1.00	PEP661501002	.....	.....	.....	.....	.....	.....	.....	.....
RIMSEGC1	1.00	PEP672001000	0.0377	03/06/21	12.23	27/10/2021	.....	.....	.....	.....
SECREXC1	1.00	PEP672501009	0.64356942	08/03/21	58.49228	13/11/2020	.....	.....	.....	.....
VIVSEGC1	1.00	PEP663501000	0.07698559	18/05/2018	10.76961857	12/07/2018	.....	.....	.....	.....
<b>DIVERSAS DE INVERSIÓN</b>										
10 valores										
BAYER11 (Ver HI, D)	1.00	PEP726005007	0.068	04/06/2009	.....	.....	24.4504457167	09/11/2021	.....	.....
COCESU11	1.00	PEP730605008	0.194	05/07/21	4.90	30/06/2005	.....	.....	.....	.....
CONCESI1	1.00	PEP729305008	0.500808611	21/07/21	.....	.....	.....	.....	.....	.....
ENPACI1	0.60	PEP735005006	0.94	24/01/2019	17.144626	22/01/2019	.....	.....	.....	.....
FILAME1	1.00	PEP736255006	0.07091524	26/10/2021	6.423	07/06/2005	.....	.....	.....	.....
FOSSALI1 (ver 15)	1.00	PEP736215000	.....	.....	.....	.....	.....	.....	.....	.....
FUTURAI1	1.00	PEP736305009	\$ 0.15306163	10/06/21	1.852	30/06/2009	.....	.....	.....	.....
IIDEI1	1.00	PEP741605005	0.09517953	09/06/21	.....	.....	.....	.....	.....	.....
INVCORI1	1.00	PEP741935006	.....	.....	.....	.....	.....	.....	.....	.....
MEPSAI1	1.00	PEP752705009	0.0286141	03/06/2014	6.9288925	21/06/1999	.....	.....	.....	.....
<b>INDUSTRIALES DE INVERSIÓN</b>										
22 valores										
ALICORI1	1.00	PEP214005006	0.585	23/08/21	8.7156	12/06/2006	.....	.....	.....	.....
BACKUSI1 (ver 18)	1.00	PEP218025000	0.93486049	09/06/21	6.529359	20/06/2005	.....	.....	.....	.....
CAUCHOI1 (L)	1.00	PEP431005003	0.05724466	17/04/2015	12.36	06/06/2000	.....	.....	.....	.....
CIAREQI1	1.00	PEP259005002	0.50	24/05/21	3.11026	14/06/2002	.....	.....	.....	.....
CORAREI1	1.00	PEP206015005	\$ 0.016771	21/09/2021	5.00004192	19/07/2013	.....	.....	.....	.....
CORLINI1	1.00	PEP434015009	0.12628	23/06/21	7.235295	17/04/2001	.....	.....	.....	.....
CPACASI1	1.00	PEP239505006	0.79	18/06/21	16.5428	21/06/2006	.....	.....	.....	.....
CRETEX1	1.00	PEP266015002	0.07	05/07/21	13.74154	28/06/2005	.....	.....	.....	.....
ELCOMEI1 (ver 17)	1.00	PEP294015008	\$ 0.20789307	21/09/2021	100.00	13/06/2013	.....	.....	.....	.....
ETERNI1	1.00	PEP311005008	0.66911389169	06/07/2012	81.581557	25/04/2005	.....	.....	.....	.....
ETNAI1	1.00	PEP314005005	0.081434271831949	17/04/2019	1.7984371	04/06/2013	.....	.....	.....	.....
GLORIAI1	1.00	PEP361005007	1.347187183	21/07/21	49.506535	28/09/2012	.....	.....	.....	.....
HIDROSI1	1.00	PEP365005003	0.017560255	30/09/1998	12.31769	02/07/2012	.....	.....	.....	.....
IEQSAI1	1.00	PEP374005002	\$ 0.0032	08/04/2019	497.016978072	31/05/1996	.....	.....	.....	.....
INDECOI1 (ver 18)	1.00	PEP395105005	\$ 0.05769685	12/08/21	1.5738	03/05/2004	.....	.....	.....	.....
MICHEI1	1.00	PEP452055002	0.42099984	14/07/21	.....	.....	.....	.....	.....	.....
PIURAI1	1.00	PEP554005004	0.0833	29/04/2008	4.83935	16/06/2005	.....	.....	.....	.....
QUIMPAI1	1.00	PEP509015009	\$ 0.03154136	23/01/2019	13.3688267	11/09/2019	.....	.....	.....	.....
RECORDI1	1.00	PEP518005009	0.0041495	05/06/2019	4.90	21/06/2005	.....	.....	.....	.....
SANMIGI1 (D)	1.00	PEP533005000	.....	.....	96.9447462	08/06/2001	.....	.....	.....	.....
SANJUANI1	1.00	PEP530005003	2.18644948	09/06/21	6.48913	20/06/2005	.....	.....	.....	.....
UNITEXI1 (L)	1.00	PEP566015009	0.015	25/04/2012	4.8869	07/06/2005	.....	.....	.....	.....
<b>MINERAS DE INVERSIÓN</b>										
11 valores										
BROCALI1	7.00	PEP617005009	\$ 0.021	10/08/21	6.499	10/11/1999	.....	.....	.....	.....
BUENAVI1	10.00	PEP612005004	\$ 0.027	18/11/2019	8.80	26/03/1996	.....	.....	.....	.....
CASTROI1 (L)	1.00	PEP614005002	0.02585327	17/05/2011	20.68766691	20/02/2013	.....	.....	13.94167992	.....
LUISAI1	1.00	PEP644005006	5.00	12/08/2020	56.082	05/03/1993	.....	.....	.....	.....
MINCORI1	1.00	PEP616305004	\$ 0.97310866	21/07/21	11.5574063	02/06/2008	\$ 0.41704657	02/11/2021	.....	.....
MINSURI1	1.00	PEP622005002	\$ 0.0867153	01/06/21	155.6469892	31/12/2010	.....	.....	.....	.....
MOROCO11	1.00	PEP624005000	0.12619	27/04/2018	4.8999998	14/06/2005	.....	.....	.....	.....
NEXAPEI1	1.00	PEP620005004	\$ 0.15722	13/03/2019	31.60	09/06/2014	.....	.....	.....	.....
PERUBAI1	1.00	PEP636005006	\$ 0.25896731	25/04/2008	4.90	17/06/2005	.....	.....	.....	.....
SPCCPI1	1.00	PEP642005008	2.26895011	10/08/21	10.5065	28/03/1995	3.24060265	08/11/2021	.....	.....
SPCCPI2	1.00	PEP642005024	2.26895011	10/08/21	.....	.....	3.24060265	08/11/2021	.....	.....
<b>VALORES EMITIDOS EN EL EXTERIOR</b>										
8 valores										
BAP (ver HI)	\$ 5.00	BMG2519Y1084	5.00	13/09/2021	10.00	31/03/1998	.....	.....	.....	.....
IFS	--	PAL2400671A3	\$ 0.77	26/04/21	.....	.....	.....	.....	.....	.....
INRETC1	--	PAL1801171A1	\$ 0.68088538	03/05/21	.....	.....	\$ 0.68088538	15/11/2021	.....	.....
INTCOBC1	\$ 12.00	BSP5625X1041	\$ 0.134211149	11/06/21	12.68	21/12/2005	.....	.....	.....	.....
MIRL	--	JE00B1HNYF12	.....	.....	.....	.....	.....	.....	.....	.....
SCCO	\$ 0.01	US84265V1052	\$ 0.90	10/08/21	.....	.....	\$ 1.00	08/11/2021	.....	.....
SMT	--	CA82639W1068	Div. en Accs.	21/07/17	.....	.....	.....	.....	.....	.....
TV	--	CA89531J1093	.....	.....	.....	.....	.....	.....	.....	.....
<b>JUNIORS</b>										
9 valores										
ALT	--	CA0221431012	.....	.....	.....	.....	.....	.....	.....	.....
BCM	--	CA07380N1042	.....	.....	.....	.....	.....	.....	.....	.....
DNT	--	CA13739Y3041	.....	.....	.....	.....	.....	.....	.....	.....
PML	--	CA69863Q1037	.....	.....	.....	.....	.....	.....	.....	.....
PPX (S)	--	CA69354U1003	.....	.....	.....	.....	.....	.....	.....	.....
REG	--	CA75915M1077	Div. en Accs	26/09/18	.....	.....	.....	.....	.....	.....
RIO	--	CA7672171021	.....	.....	.....	.....	.....	.....	.....	.....
TK	--	CA8875221001	.....	.....	.....	.....	.....	.....	.....	.....
TORO	--	CA74467P1053	.....	.....	.....	.....	.....	.....	.....	.....
<b>ETFS</b>										
1 valores										



Sector / Valor	V. N. S/	ISIN	Ultimos Beneficios Entregados				Acuerdos Pendientes			
			Div. Efe S/	Ult día c der	Acc. Lib %	Ult día c der	Div. Efe S/	Ult día c der	Acc. Lib %	Ult día c der
ETFFPERUD	--	PEP798008004	.....	.....	.....	.....	.....	.....	.....	.....
<b>FONDOS DE INVERSIÓN</b>										
16 valores										
FIACWCF1	\$ 1.000.00	PEP790209FD7	\$ 204.84536	28/06/21	.....	.....	.....	.....	.....	.....
FICOCMP1	\$ 100.00	PEP790559FD5	.....	.....	.....	.....	.....	.....	.....	.....
FICOCMP2	\$ 100.00	PEP790569FD4	.....	.....	.....	.....	.....	.....	.....	.....
FICOCMP4	\$ 100.00	PEP790579FD3	.....	.....	.....	.....	.....	.....	.....	.....
FICOCMP5	\$ 100.00	PEP790589FD2	.....	.....	.....	.....	.....	.....	.....	.....
FICOCMP6	\$ 100.00	PEP790599FD1	.....	.....	.....	.....	.....	.....	.....	.....
FICOIF5	\$ 1.00	PEP790529FD8	.....	.....	.....	.....	.....	.....	.....	.....
FICOIF7	\$ 100.00	PEP790539FD7	.....	.....	.....	.....	.....	.....	.....	.....
FICORPS	100.00	PEP790659FS1	.....	.....	.....	.....	.....	.....	.....	.....
FICORPS2	100.00	PEP790669FS0	.....	.....	.....	.....	.....	.....	.....	.....
FICORPS3	100.00	PEP790679FS9	.....	.....	.....	.....	.....	.....	.....	.....
FICORPS4	100.00	PEP790689FS8	.....	.....	.....	.....	.....	.....	.....	.....
FICORPS5	100.00	PEP790699FS7	.....	.....	.....	.....	.....	.....	.....	.....
FIIMRENT (L)	\$ 1.00	PEP794809ID4	16.3685183	25/03/21	.....	.....	.....	.....	.....	.....
FILXGARF	\$ 20.00	PEP795809FD9	.....	.....	.....	.....	.....	.....	.....	.....
FILXGLAH	\$ 100.00	PEP795859FD4	.....	.....	.....	.....	.....	.....	.....	.....
<b>FIBRAS</b>										
3 valores										
FBLAREIT	\$ 10.00	PEP800507308	.....	.....	.....	.....	.....	.....	.....	.....
FIBCCAP	\$ 97.36	PEP800507209	\$ 1.50	30/07/21	.....	.....	\$ 1.57	03/11/2021	.....	.....
FIBPRIME (ver 14)	\$ 9.88601448	PEP800407103	\$ 0.056639827	06/09/2021	.....	.....	.....	.....	.....	.....
<b>A.D.R.</b>										
BVN	--	US2044481040	\$ 0.027	21/11/2019	.....	.....	.....	.....	.....	.....
CPAC	--	US15126Q2084	\$ 0.9957146	18/06/21	.....	.....	.....	.....	.....	.....
TEF	--	US8793822086	\$ 0.235501	31/05/21	.....	.....	.....	13/01/2011	.....	.....

## 7. Certificados de Suscripción Preferente

Nemónico	ISIN	Plazo de Negociación		Vigencia( último día)
		Inicio	Fin	
.....	.....	.....	.....	.....

## 8. Mercado de Renta Fija - Operaciones al Contado

### 8.1. Mercado de Negociación Continua

#### 8.1.1. Operaciones en Moneda Nacional

Valor	Anterior			Cotización	TRE	Montos Negociados		Num. de Op.	Frec.	Valor	Anterior			Cotización	TRE	Montos Negociados		Num. de Op.	Frec.		
	Precio	TRE %	Fecha			Nominal	Efectivo				Precio	TRE %	Fecha			Nominal	Efectivo				
<b>Bonos</b>										CREDI5BC3C	101.2263	.....	04/10/2021	.....	.....	.....	.....	.....	.....	10	
<b>Corporativos</b>										CREDI5BC3D	104.1106	.....	22/02/2021	.....	.....	.....	.....	.....	.....	.....	.....
ALIC1DBC1A	99.0000	.....	26/10/2021	.....	.....	.....	.....	.....	18.3	EDP4BC11A	91.0728	.....	31/08/2021	.....	.....	.....	.....	.....	1.7		
ALIC03BC2A	98.2004	.....	11/10/2021	.....	.....	.....	.....	.....	10	EDP4BC12A	82.5602	.....	23/09/2021	.....	.....	.....	.....	.....	1.7		
ALIC03BC4A	105.9931	.....	15/10/2021	.....	.....	.....	.....	.....	8.3	EDP4BC13A	101.2910	.....	13/10/2021	.....	.....	.....	.....	.....	3.3		
BBVA5BC2A	108.0273	.....	12/08/2021	.....	.....	.....	.....	.....	1.7	EDP4BC15A	97.1526	.....	27/10/2021	.....	.....	.....	.....	.....	3.3		
BBVA7BC1D	101.1791	.....	06/10/2021	.....	.....	.....	.....	.....	6.7	EDP4BC9A	102.8481	.....	02/09/2021	.....	.....	.....	.....	.....	1.7		
BBVA7BC1E	101.0536	.....	06/10/2021	.....	.....	.....	.....	.....	5	EDP5BC10A	111.2737	.....	22/12/2020	.....	.....	.....	.....	.....	1.7		
BBVA7BC1F	101.1170	.....	28/09/2021	.....	.....	.....	.....	.....	1.7	EDP5BC19A	103.1325	.....	24/09/2021	.....	.....	.....	.....	.....	6.7		
BBVA7BC2A	98.3013	.....	11/08/2021	.....	.....	.....	.....	.....	1.7	EDP5BC20A	102.8004	.....	13/10/2021	.....	.....	.....	.....	.....	3.3		
BBVA7BC2B	102.2336	.....	06/09/2021	.....	.....	.....	.....	.....	3.3	EDP5BC21A	114.6930	.....	22/12/2020	.....	.....	.....	.....	.....	.....		
BBVA7BC2C	96.6674	.....	14/10/2021	.....	.....	.....	.....	.....	1.7	EDP5BC2A	103.8290	.....	09/09/2021	.....	.....	.....	.....	.....	1.7		
BPICH1BC1A	107.5523	.....	09/06/2021	.....	.....	.....	.....	.....	.....	EDP6BC1A	98.8101	.....	07/10/2021	.....	.....	.....	.....	.....	3.3		
BRIPL4BC3B	100.5175	.....	27/09/2021	.....	.....	.....	.....	.....	6.7	EDP6BC2A	97.9573	.....	10/09/2021	.....	.....	.....	.....	.....	1.7		
BRIPL4BC4B	101.2361	.....	01/07/2021	.....	.....	.....	.....	.....	.....	EDP6BC3A	97.6892	.....	27/10/2021	.....	.....	.....	.....	.....	3.3		
BRIPL5BC1A	99.5411	.....	07/10/2021	.....	.....	.....	.....	.....	1.7	EDP6BC4A	94.3966	.....	27/10/2021	.....	.....	.....	.....	.....	3.3		
CALID1BC2U	106.1405	.....	06/07/2021	.....	.....	.....	.....	.....	1.7	EDP6BC5A	88.8566	.....	14/10/2021	.....	.....	.....	.....	.....	5		
CALID1BC5U	90.8745	.....	20/07/2021	.....	.....	.....	.....	.....	.....	EDUN1DBC1A	81.4536	.....	09/08/2021	.....	.....	.....	.....	.....	3.3		
CINEP1BC1A	88.8000	.....	10/11/2020	.....	.....	.....	.....	.....	.....	EDUN1DBC2A	90.5974	.....	17/08/2021	.....	.....	.....	.....	.....	1.7		
CINEP2BC1A	102.0173	.....	18/03/2020	.....	.....	.....	.....	.....	.....	EFFECT2BC1A	106.1914	.....	22/12/2020	.....	.....	.....	.....	.....	.....		
COAZ1BC1A	101.8958	.....	12/08/2020	.....	.....	.....	.....	.....	.....	EGP3BC1A	105.0317	.....	06/07/2021	.....	.....	.....	.....	.....	.....		
COF4DBC10A	104.1434	.....	14/10/2021	.....	.....	.....	.....	.....	1.7	ENGIE3BC1A	104.1332	.....	07/10/2021	.....	.....	.....	.....	.....	10		
COF4DBC11A	112.0033	.....	10/08/2017	.....	.....	.....	.....	.....	.....	ENGIE3BC2A	101.4598	.....	14/10/2021	.....	.....	.....	.....	.....	5		
COFI3DBC9A	109.3556	.....	22/07/2019	.....	.....	.....	.....	.....	.....	ENGIE3BC3A	97.8716	.....	10/09/2021	.....	.....	.....	.....	.....	3.3		
COMPF1BC2A	101.9912	.....	24/08/2021	.....	.....	.....	.....	.....	3.3	ENGIE3BC3B	98.5865	.....	24/09/2021	.....	.....	.....	.....	.....	1.7		
COSAP1BC1A	103.2000	.....	09/05/2017	.....	.....	.....	.....	.....	.....	FALAB1BC1A	124.3770	.....	28/10/2020	.....	.....	.....	.....	.....	.....		
CPACA2BC1A	92.9030	.....	13/08/2021	.....	.....	.....	.....	.....	1.7	FALAB1BC3A	105.1199	.....	21/06/2021	.....	.....	.....	.....	.....	.....		
CPACA2BC2A	106.8577	.....	04/06/2020	.....	.....	.....	.....	.....	.....	FALAB1BC3B	104.8642	.....	13/04/2021	.....	.....	.....	.....	.....	.....		
CRED4BC10A	101.5423	.....	01/09/2021	.....	.....	.....	.....	.....	6.7	FALAB2BC1A	106.9385	.....	27/04/2021	.....	.....	.....	.....	.....	.....		
CRED4BC10B	102.1961	.....	13/10/2021	.....	.....	.....	.....	.....	1.7	FALAB2BC2A	90.5178	.....	19/10/2021	.....	.....	.....	.....	.....	3.3		
CRED4BC10C	102.2216	.....	14/10/2021	.....	.....	.....	.....	.....	5	FINOH1BC2A	100.2596	.....	28/10/2021	.....	.....	.....	.....	.....	8.3		

Valor	Anterior			Cotización	TRE	Montos Negociados		Num. de Op.	Frec.
	Precio	TRE %	Fecha			Nominal	Efectivo		
FINOH1BC2B	103.2913	.....	10/08/2021	.....	.....	.....	.....	.....	1.7
FINOH1BC3A	102.0887	.....	29/09/2021	.....	.....	.....	.....	.....	3.3
FMV0BC1U	103.1891	.....	20/10/2021	.....	.....	.....	.....	.....	8.3
FMV1BC4A	104.5154	.....	09/08/2021	.....	.....	.....	.....	.....	1.7
FMV1BC5A	96.3807	.....	01/09/2021	92.2863	.....	8,000,000	7,382,904.00	1	3.3
FMV1BC6A	102.5273	.....	03/06/2021	.....	.....	.....	.....	.....	.....
GLOR1BC4A	101.8900	.....	22/08/2016	.....	.....	.....	.....	.....	.....
GNB1BC2A	101.6356	.....	16/04/2021	.....	.....	.....	.....	.....	.....
HERME1BC1A	111.1999	.....	27/04/2021	.....	.....	.....	.....	.....	.....
JPLAZ1BC2A	134.4929	.....	22/03/2021	.....	.....	.....	.....	.....	.....
JPLAZ1BC3A	111.6103	.....	30/05/2019	.....	.....	.....	.....	.....	.....
LUSU2BC10U	102.8980	.....	20/08/2021	.....	.....	.....	.....	.....	3.3
LUSUR2BC0U	103.2082	.....	08/09/2021	.....	.....	.....	.....	.....	5
LUSUR2BC9U	101.9060	.....	20/08/2021	.....	.....	.....	.....	.....	1.7
LUSUR3BC1A	103.5177	.....	29/09/2021	.....	.....	.....	.....	.....	5
LUSUR3BC2A	110.7854	.....	10/09/2021	.....	.....	.....	.....	.....	1.7
LUSUR3BC3A	98.6837	.....	28/04/2021	.....	.....	.....	.....	.....	.....
LUSUR3BC4A	105.1122	.....	06/09/2021	.....	.....	.....	.....	.....	6.7
LUSUR3BC5A	104.1344	.....	29/09/2021	.....	.....	.....	.....	.....	1.7
LUSUR3BC6A	98.5144	.....	31/05/2021	.....	.....	.....	.....	.....	.....
LUSUR3BC7A	101.7735	.....	12/10/2021	.....	.....	.....	.....	.....	8.3
LUSUR3BC8A	100.1832	.....	15/10/2021	.....	.....	.....	.....	.....	6.7
LUSUR4BC1A	76.8621	.....	17/08/2021	.....	.....	.....	.....	.....	1.7
PAEPS1BC1A	109.7714	.....	21/08/2020	.....	.....	.....	.....	.....	.....
PAESP2BC5A	118.2227	.....	27/08/2020	.....	.....	.....	.....	.....	.....
PRIMX1BC2A	98.9748	.....	14/09/2021	.....	.....	.....	.....	.....	3.3
PRIMX1BC3A	111.0371	.....	15/05/2020	.....	.....	.....	.....	.....	.....
PRIMX1BC4A	85.3323	.....	23/06/2021	.....	.....	.....	.....	.....	.....
PRIMX2BC1A	102.3114	.....	03/08/2018	.....	.....	.....	.....	.....	.....
PRIMX2BC2A	94.8456	.....	21/05/2021	.....	.....	.....	.....	.....	.....
REP3BC1A	98.2697	.....	20/09/2021	.....	.....	.....	.....	.....	6.7
REP3BC1B	100.0049	.....	21/07/2021	.....	.....	.....	.....	.....	.....
SAGA3BC1A	102.8802	.....	14/04/2021	.....	.....	.....	.....	.....	.....
SAGA3BC1B	101.0289	.....	28/03/2019	.....	.....	.....	.....	.....	.....
SAGA3BC2A	101.9434	.....	18/10/2019	.....	.....	.....	.....	.....	.....
SAN1BC1U	102.0084	.....	20/08/2021	.....	.....	.....	.....	.....	3.3
SAN1BC2U	88.4121	.....	08/09/2021	.....	.....	.....	.....	.....	3.3
TDP6BC11A	105.9843	.....	01/06/2020	.....	.....	.....	.....	.....	.....
TDP6BC11B	106.9657	.....	05/02/2021	.....	.....	.....	.....	.....	.....
TDP6BC13A	100.4378	.....	26/10/2021	.....	.....	.....	.....	.....	8.3
TDP6BC14A	103.4769	.....	26/02/2021	.....	.....	.....	.....	.....	.....
TDP6BC15A	93.7903	.....	07/10/2021	.....	.....	.....	.....	.....	1.7
TDP6BC16A	94.3156	.....	19/10/2021	.....	.....	.....	.....	.....	3.3
TELE4BC19A	97.4647	.....	24/09/2018	.....	.....	.....	.....	.....	.....

Valor	Anterior			Cotización	TRE	Montos Negociados		Num. de Op.	Frec.
	Precio	TRE %	Fecha			Nominal	Efectivo		
TELE4BC19B	98.4949	.....	22/07/2019	.....	.....	.....	.....	.....	.....
UNAC2DBC2A	105.8189	.....	13/04/2021	.....	.....	.....	.....	.....	.....
VCOF5DBC1A	103.5934	.....	07/07/2021	.....	.....	.....	.....	.....	.....
YPTP1BC1A	113.1743	.....	19/08/2020	.....	.....	.....	.....	.....	.....
YURA4BC1A	99.8754	.....	27/09/2021	.....	.....	.....	.....	.....	6.7
YURA4BC3A	93.4596	.....	16/08/2021	.....	.....	.....	.....	.....	1.7
<b>De Titulacion</b>									
SCOT1TSCO1U	116.0665	.....	22/03/2021	.....	.....	.....	.....	.....	.....
SCOT1TIP1U	115.6940	.....	29/03/2021	.....	.....	.....	.....	.....	.....
SCOT1TIP2U	117.4238	.....	03/11/2020	.....	.....	.....	.....	.....	.....
SCOT1TPN1A	109.1334	.....	26/08/2020	.....	.....	.....	.....	.....	.....
SINT1TCP1A	100.9762	.....	18/10/2019	.....	.....	.....	.....	.....	.....
<b>Sector Público</b>									
SB12AGO26	125.3403	.....	13/03/2020	.....	.....	.....	.....	.....	.....
SB12AGO28	121.7044	.....	28/08/2020	.....	.....	.....	.....	.....	.....
SB12AGO31	104.3181	.....	20/09/2021	.....	.....	.....	.....	.....	1.7
SB12AGO32	117.4699	.....	05/11/2020	.....	.....	.....	.....	.....	.....
SB12AGO37	96.9141	.....	04/10/2021	.....	.....	.....	.....	.....	1.7
SB12AGO40	90.5345	.....	19/04/2021	.....	.....	.....	.....	.....	.....
SB12FEB42	98.5321	.....	16/06/2021	.....	.....	.....	.....	.....	.....
SB12FEB55	91.8163	.....	18/10/2021	.....	.....	.....	.....	.....	1.7
<b>Subordinados</b>									
BANCOMBS21	101.2500	.....	12/07/2021	.....	.....	.....	.....	.....	.....
BIF3BS2A	98.0000	.....	06/10/2021	.....	.....	.....	.....	.....	5
BIF3BS3A	91.8992	.....	31/08/2021	.....	.....	.....	.....	.....	1.7
BN1BS1A	98.3036	.....	03/09/2021	.....	.....	.....	.....	.....	6.7
BNCOMBS22	100.0000	.....	28/08/2020	.....	.....	.....	.....	.....	.....
BNCOMBS23	100.3500	.....	03/08/2018	.....	.....	.....	.....	.....	.....
BNCOMBS24	87.1100	.....	27/06/2016	.....	.....	.....	.....	.....	.....
CSCOT1BS1A	108.0000	.....	04/03/2021	.....	.....	.....	.....	.....	.....
INTER1BS8A	100.2853	.....	30/09/2021	.....	.....	.....	.....	.....	5
INTER2BS2A	97.5000	.....	13/08/2021	.....	.....	.....	.....	.....	6.7
MIBAN2BS1B	97.2560	.....	31/08/2021	.....	.....	.....	.....	.....	5
MIBAN4BS1A	97.0000	.....	23/07/2021	.....	.....	.....	.....	.....	.....
<b>Instrumentos De Corto Plazo</b>									
<b>Certificados De Depósito</b>									
BIF4CD2D	99.5940	.....	27/05/2021	.....	.....	.....	.....	.....	.....
EFECT1CD2A	99.2948	.....	19/04/2021	.....	.....	.....	.....	.....	.....
<b>Instrumentos De Corto Plazo</b>									
COFIDCP1E	100.0288	.....	01/02/2021	.....	.....	.....	.....	.....	.....
EDSCP1CP2C	99.4481	.....	19/04/2021	.....	.....	.....	.....	.....	.....
<b>Total</b>						<b>8,000,000</b>	<b>7,382,904.00</b>	<b>1</b>	

## 8.1.2. Operaciones en Moneda Extranjera

Valor	Anterior			Cotización	TRE	Montos Negociados		Num. de Op.	Frec.
	Precio	TRE %	Fecha			Nominal	Efectivo		
<b>Bonos</b>									
<b>Arrendamiento Financiero</b>									
STOTA5BA9A	101.0366	.....	13/09/2021	.....	.....	.....	.....	.....	1.7
<b>Corporativos</b>									
EGP3BC8A	117.8259	.....	09/11/2020	.....	.....	.....	.....	.....	.....
ENGIE1BC3U	116.2152	.....	11/10/2019	.....	.....	.....	.....	.....	.....
ENGIE1BC6A	101.8093	.....	30/09/2021	.....	.....	.....	.....	.....	3.3
JPLAZ1BC1A	119.4598	.....	14/09/2021	.....	.....	.....	.....	.....	1.7
REP2BC20A	115.8667	.....	19/02/2021	.....	.....	.....	.....	.....	.....
REP3BC4A	122.1340	.....	11/02/2021	.....	.....	.....	.....	.....	.....
SNMAR2BC2A	96.9096	.....	28/06/2019	.....	.....	.....	.....	.....	.....
<b>De Titulacion</b>									
CRE1TATN2A	107.7598	.....	15/10/2019	.....	.....	.....	.....	.....	.....
SCO1TRYT1A	109.3785	.....	23/09/2021	.....	.....	.....	.....	.....	3.3
<b>Subordinados</b>									
BBVA1BS2A	97.0000	.....	13/10/2021	.....	.....	.....	.....	.....	8.3
BBVA2BS3A	95.9285	.....	22/10/2021	.....	.....	.....	.....	.....	5

Valor	Anterior			Cotización	TRE	Montos Negociados		Num. de Op.	Frec.
	Precio	TRE %	Fecha			Nominal	Efectivo		
BBVA3BS1U	100.0000	.....	15/10/2021	.....	.....	.....	.....	.....	11.7
BIF2BS2A	92.3730	.....	09/09/2021	.....	.....	.....	.....	.....	1.7
BIF2BS2B	95.9747	.....	26/08/2021	.....	.....	.....	.....	.....	5
BIF2BS3A	100.0000	.....	16/03/2021	.....	.....	.....	.....	.....	.....
BIF2BS3C	100.0000	.....	08/03/2021	.....	.....	.....	.....	.....	.....
GNB1BS1A	98.9493	.....	18/02/2021	.....	.....	.....	.....	.....	.....
INTER2BS3A	101.0000	.....	22/10/2021	.....	.....	.....	.....	.....	3.3
INTSE3BS1U	91.3008	.....	15/10/2021	.....	.....	.....	.....	.....	8.3
INTSE3BS2U	83.9248	.....	30/09/2021	.....	.....	.....	.....	.....	1.7
INTSE3BS3U	81.8968	.....	04/10/2021	.....	.....	.....	.....	.....	1.7
PACIF1BS1A	100.1832	.....	01/07/2021	.....	.....	.....	.....	.....	.....
PACIF2BS2A	93.1091	.....	21/10/2021	.....	.....	.....	.....	.....	3.3
<b>Total</b>						<b>0</b>	<b>0.00</b>	<b>0</b>	

## 8.2. Mercado de Dinero

Operaciones No Pactos											
Valor	TRE	Precio	Operaciones en Moneda Nacional			Valor	TRE	Precio	Operaciones en Moneda Extranjera		
			Monto S/		Núm. Oper.				Monto US\$		Núm. Oper.
			Nominal	Efectivo					Nominal	Efectivo	
ENGIE3BC3B	6.2500	102.5198	200,000.00	205,039.60	1	INTSE3BS1U	6.5301	97.0000	400,000.00	388,000.00	1
TDP6BC15A	7.0000	96.0208	300,000.00	288,062.40	1						
			500,000.00	493,102.00	2				400,000.00	388,000.00	1

OPERACIONES DE PACTOS											
Valor	TRE	Precio	Operaciones en Moneda Nacional			Valor	TRE	Precio	Operaciones en Moneda Extranjera		
			Monto S/		Núm. Oper.				Monto US\$		Núm. Oper.
			Nominal	Efectivo					Nominal	Efectivo	
			0.00	0.00	0				0.00	0.00	0

## 8.3. Bonos Emitidos en el Extranjero Listados por Agente Promotor

Bonos Emitidos en el Extranjero Listados por Agente Promotor					
Empresas	ISIN	Denominación	Mercado donde se Negocia en el extranjero	V.N.	Agente Promotor

## 9. Colocación Primaria

Fecha de Colocación	Valor	Tasa %/Precio	Operaciones en Moneda Nacional			Fecha de Colocación	Valor	Tasa %/Precio	Operaciones en Moneda Extranjera		
			Monto S/		Núm. Oper.				Monto US\$		Núm. Oper.
			Nominal	Efectivo					Nominal	Efectivo	

## 10. Operaciones de Reporte y Préstamo de Valores

### 10.1. Operaciones de Reporte con Valores de Renta Variable

Operaciones en Moneda Nacional	Número de Acciones Negociadas	Monto Efectivo Negociado		N° de Oper.	Tasa Efectiva Anual T.E.A. %									
		Al Contado S/	Al Plazo S/		A 30 días			A 60 días			De 90 días a más			
					Apertura	Cierre	Promedio	Apertura	Cierre	Promedio	Apertura	Cierre	Promedio	
CVERDEC1	843	69,126	69,661.79	1	9.3806	9.3806	9.3806							
FERREYC1	188,672	343,383	349,722.60	4							7.4400	7.8300	7.5055	
GBVLAC1	52,365	122,010	123,906.11	2				8.7000	9.5000	9.3653				
GBVLAC1	95,496	222,506	229,833.31	2							9.0000	8.5000	8.6605	
		757,025.17	773,123.81	9			9.3806			9.3653			8.0830	

Operaciones en Moneda Extranjera	Número de Acciones Negociadas	Monto Efectivo Negociado		N° de Oper.	Tasa Efectiva Anual T.E.A. %								
		Al Contado US\$	Al Plazo US\$		A 30 días			A 60 días			De 90 días a más		
					Apertura	Cierre	Promedio	Apertura	Cierre	Promedio	Apertura	Cierre	Promedio
BACKUSI1	2,458	10,914	11,060.41	1				8.5000	8.5000	8.5000			
CREDITC1	1,652	1,090	1,104.38	1				7.9900	7.9900	7.9900			
GBVLAC1	9,429	5,469	5,550.59	1				9.0000	9.0000	9.0000			
GBVLAC1	342,579	198,696	203,354.44	1							7.2000	7.2000	7.2000
GBVLAC1	81,283	47,144	47,512.87	1	9.8000	9.8000	9.8000						
MINSURI1	7,654	5,817	5,993.52	1							9.3807	9.3807	9.3807
MSFT	20	6,070	6,188.35	1							8.0300	8.0300	8.0300
PML	27,122	2,604	2,654.48	1							8.0300	8.0300	8.0300
TV	48,180	8,191	8,314.12	1							6.1700	6.1700	6.1700
VOLCABC1	103,494	17,594	18,264.75	1							5.5357	5.5357	5.5357
		303,587.95	309,997.91	10			9.8000			8.4967			7.3911

### 10.2. Operaciones de Reporte con Valores de Renta Fija

Operaciones en Moneda Nacional	Número de Acciones Negociadas	Monto Efectivo Negociado		N° de Oper.	Tasa Efectiva Anual T.E.A. %								
		Al Contado S/	Al Plazo S/		A 30 días			A 60 días			De 90 días a más		
					Apertura	Cierre	Promedio	Apertura	Cierre	Promedio	Apertura	Cierre	Promedio
		0.00	0.00	0			0.0000			0.0000			0.0000

Operaciones en Moneda Extranjera	Número de Acciones Negociadas	Monto Efectivo Negociado		N° de Oper.	Tasa Efectiva Anual T.E.A. %								
		Al Contado US\$	Al Plazo US\$		A 30 días			A 60 días			De 90 días a más		
					Apertura	Cierre	Promedio	Apertura	Cierre	Promedio	Apertura	Cierre	Promedio
		0.00	0.00	0			0.0000			0.0000			0.0000

### 10.3. Operaciones de Préstamo con Valores de Renta Variable

Operaciones en Moneda Nacional						Operaciones en Moneda Extranjera							
Nemónico	Número de Acciones	Monto Efectivo Negociado		Plazo días	Tasa Neg. %		Nemónico	Número de Acciones	Monto Efectivo Negociado		Plazo días	Tasa Neg. %	
		Al contado	A plazo		Fija	Variable			Al contado	A plazo		Fija	Variable
		0.00	0.00						0.00	0.00			

## 11. Mercado Alternativo de Valores – MAV

Segmento MAV	Día			Mes			Año		
	S/	US\$	N° Op.	S/	US\$	N° Op.	S/	US\$	N° Op.
Renta Variable	0.00	0.00	0	0.00	0.00	0	0.00	0.00	0
Renta Fija	1,021,075.75	256,712.95	3	3,591,525.30	878,646.06	4	42,733,641.67	11,072,832.59	48
Colocación Primaria	0.00	0.00	0	0.00	0.00	0	32,316,718.97	8,657,753.87	145
<b>Total MAV</b>	<b>1,021,075.75</b>	<b>256,712.95</b>	<b>3</b>	<b>3,591,525.30</b>	<b>878,646.06</b>	<b>4</b>	<b>75,050,360.64</b>	<b>19,730,586.46</b>	<b>193</b>

Segmento MAV	Moneda	Nemónico	Cot. Anterior	Fec. Anterior	Apertura	Cierre	Promedio	N° Val. Neg.	Monto Nominal	Monto Negociado	N° Oper.
Renta Variable	S/	GLOBOKC1	.....	.....	.....	.....	.....	.....	.....	.....	.....
Mcto. de Negociación Continua	US\$	BAM2CP1A	96.3844	31/03/2021	.....	.....	.....	.....	.....	.....	.....
Mercado de Dinero - No Pacto	US\$	BAM2CP2A	96.6202	23/09/2021	.....	.....	.....	.....	.....	.....	.....
Mercado de Dinero - No Pacto	.....	.....	.....	.....	.....	.....	.....	.....	.....	.....	.....
Mercado de Dinero - Pacto	.....	CHAVI2CP1P	.....	.....	.....	.....	.....	.....	.....	139,712.95	1
Mercado de Dinero - Pacto	.....	JAIME1BC2C	.....	.....	.....	.....	.....	.....	.....	17,000.00	1
Mercado de Dinero - Pacto	.....	JAIME1BC2D	.....	.....	.....	.....	.....	.....	.....	100,000.00	1
Colocación Primaria	.....	.....	.....	.....	.....	.....	.....	.....	.....	.....	.....

## 12. Entrega de Derechos

Valor	Derechos	Concepto y Ejercicio	Fecha de Acuerdo	Fecha de Corte	Fecha de Registro	Fecha de Entrega	Valor	Derechos	Concepto y Ejercicio	Fecha de Acuerdo	Fecha de Corte	Fecha de Registro	Fecha de Entrega
BBVAC1	S/ 0.04542428 Efe.	(20) 2019-2020	22/09/2021	12/10/2021	14/10/2021	26/10/2021	NORVIBC1	S/ 0.19043703 Efe.	(20) Res. Acum. 2020	25/10/2021	10/11/2021	12/11/2021	15/11/2021
FERREYAC1	S/ 0.105692235551 Efe.	(20) A. Cta. 2021	25/08/2021	13/10/2021	15/10/2021	29/10/2021	EGEPIBC1	S/ 0.177784 Efe.	(20) A. Cta. 2021	26/10/2021	11/11/2021	15/11/2021	24/11/2021
FILAMEI1	S/ 0.07091524 Efe.	(20) Res. Acum. 2014	11/10/2021	26/10/2021	28/10/2021	03/11/2021	ENGEPEC1	S/ 0.055673 Efe.	(20) A. Cta. 2021	26/10/2021	11/11/2021	15/11/2021	24/11/2021
RIMSEG1	12.23 % Accs.	(2) 2020	23/03/2021	27/10/2021	29/10/2021	09/11/2021	GBVLAC1	S/ 0.0187466 Efe.	(20) A. Cta. 2021	26/10/2021	11/11/2021	15/11/2021	22/11/2021
INVERTC1	S/ 0.2211043 Efe.	(20) Res. Acum	14/10/2021	29/10/2021	03/11/2021	10/11/2021	GBVLBC1	S/ 0.01968393 Efe.	(20) A. Cta. 2021	26/10/2021	11/11/2021	15/11/2021	22/11/2021
MINCORC1	US\$ 0.41690492 Efe.	(20) 2017 y 2018	13/10/2021	02/11/2021	04/11/2021	10/11/2021	ENDISPC1	S/ 0.159655 Efe.	(20) A. Cta. 2021	27/10/2021	12/11/2021	16/11/2021	24/11/2021
MINCORI1	US\$ 0.41704657 Efe.	(20) 2017 y 2018	13/10/2021	02/11/2021	04/11/2021	10/11/2021	NORVIBC1	S/ 0.09975273 Efe.	(20) Res. Acum. 2020	27/10/2021	12/11/2021	16/11/2021	17/11/2021
FIBCCAP	US\$ 1.57 Efe.	(20) A. Cta. 2021	18/10/2021	03/11/2021	05/11/2021	15/11/2021	SOLUCIC1	S/ 6.237.006237 Efe.	(15)	13/05/2021	12/11/2021	16/11/2021	19/11/2021
CREDITC1	2.25888917 % Accs.	(2) 2020	31/03/2021	08/11/2021	10/11/2021	07/12/2021	UNACEMC1	S/ 0.02 Efe.	(20) Res. Acum. 2013	27/10/2021	12/11/2021	16/11/2021	30/11/2021
SCCO	US\$ 1.00 Efe.	(20) Res. Acumulados	21/10/2021	08/11/2021	10/11/2021	23/11/2021	INRETC1	US\$ 0.68088538 Efe.	(20) A. Cta. 2021	09/09/2021	15/11/2021	17/11/2021	30/11/2021
SPCCP1	S/ 3.24060265 Efe.	(20) 2021	21/10/2021	08/11/2021	10/11/2021	23/11/2021							
SPCCP2	S/ 3.24060265 Efe.	(20) 2021	21/10/2021	08/11/2021	10/11/2021	23/11/2021							
BAYERI1	S/ 24.4504457167 Efe.	(20) Res. Acum	12/10/2021	09/11/2021	11/11/2021	17/11/2021							
CAVALIC1	S/ 0.1199149 Efe.	(20) A. Cta. 2021	25/10/2021	10/11/2021	12/11/2021	18/11/2021							

(02) Capitalización De Utilidades (15) Amortización De Acciones Con Dev. Aportes (20) Distribución De Utilidades

## 13. Convocatorias

### 13.1. Convocatorias a Juntas de Accionistas y/o Asambleas de Participes

Empresa	Convocatoria			Propuesta		
	Fecha	Hora	N° Convoc.	Agenda(*)	Efec. (S/)	Accs (%)
SAGA FALABELLA S.A.	02/11/2021	10:00	1ra	Junta General De Accionistas	--	--
AGROINDUSTRIAL LAREDO S.A.A.	10/11/2021	09:00	1ra	Junta General De Accionistas	--	--
FERREYCORP S.A.A.	15/11/2021	11:00	1ra	Junta General De Accionistas	--	--

(\*) (01) Modificación De Estatuto Social Por Variación De Cap. Social, Patrimonio Y/O Cta. Accs De Inversión, (03) Reducción De Capital, (11) Política De Dividendos, (12) Distribución Y/O Aplicación De Utilidades, (25) Otros.

### 13.2. Convocatorias a Asambleas

Empresa	Emisión	Convocatoria		
		Fecha	Hora	Agenda(*)
UNIÓN ANDINA DE CEMENTOS S.A.A. -UNACEM S.A.A.	Segundo Programa de Emisión de Instrumentos de Deuda	29/10/2021	10:00	(33)
BOSQUES AMAZÓNICOS S.A.C.	Segundo Programa de Emisión de Instrumentos de Corto Plazo	02/11/2021	10:00	(16,17,19,33)

(\*) (16) Modificación Del Acto Marco Y/O Complementario, (17) Modificación De Condiciones De Emisión, (19) Ratificación Y/O Cambio Del Representante De Los Obligacionistas, (33) Otros Temas

## 14. Cambios de Valor Nominal

Valor	Fecha JGA	V.N.	Empresa Emisora	Nuevo V.N.	Fecha de Corte	Fecha de cambio de VN	Fecha de registro y canje	Concepto
PHTBC1	27/08/2018	S/ 0.50	PERU HOLDING DE TURISMO S.A.A.	S/ 0.10	N.D.	N.D.	N.D.	Acuerdo de JGA de reducción de capital
FIBPRIME	27/10/2021	US\$ 9.88601448	BBVA SOCIEDAD TITULIZADORA S.A.	US\$ 9.75506272	N.D.	N.D.	N.D.	Reducción de capital

## 15. Procesos de Suscripción de Nuevas Acciones

Valor	Fecha JGA	Aumento	Porcentaje de Suscripción	Fecha Corte	Fecha Registro	Fecha Entrega CSP	Prima de Suscripción	Primera Rueda		Segunda Rueda		Tercera Rueda		Derecho
								Del	Al	Del	Al	Del	Al	
FOSSALC1	13/09/2021	S/ 18,721,016	226.613	29/09/2021	01/10/2021	04/10/2021	--	04/10/2021	27/10/2021	28/10/2021	03/11/2021	--	--	S-1
FOSSALI1	13/09/2021	S/ 1,778,984	226.613	29/09/2021	01/10/2021	04/10/2021	--	04/10/2021	27/10/2021	28/10/2021	03/11/2021	--	--	S-1
QAPAC1	22/10/2021	S/ 9,000,000	10.363651	09/11/2021	11/11/2021	12/11/2021	--	12/11/2021	06/12/2021	07/12/2021	10/12/2021	--	--	S-1
FCREDIC1	28/10/2021	S/ 7,333,334	4.66003267	15/11/2021	17/11/2021	18/11/2021	--	18/11/2021	13/12/2021	14/12/2021	20/12/2021	21/12/2021	24/12/2021	S-1

S-1 : Acciones con pleno derecho S-2 : Acciones diferenciadas S-3 : Acciones diferenciadas con menores derechos que las S-2

## 16. Reducción de Capital y/o Cuenta Acciones de Inversión

Valor	Fecha JGA	Reducción(%)	Empresa Emisora	Fecha de Corte	Fecha de Registro y Canje	Concepto
HABITAC1	02/07/2021	48.8841	AFP HABITAT S.A.	N.D.	12/10/2021	Reducción de capital con devolución de aportes a su accionista Habitat Andina S.A. (ver HI)
QAPAC1	19/05/2021	6.035587	FINANCIERA QAPAC S.A.	03/11/2021	05/11/2021	Reducción de capital con la finalidad de constituir nuevas provisiones
SOLUCIC1	13/05/2021	62.370062	SOLUCION EMPRESA ADMINISTRADORA HIPOTECARIA S.A.	12/11/2021	16/11/2021	Reducción de capital con devolución de aportes
SEDAPBC1	13/11/2020	1.46486	SERVICIO DE AGUA POTABLE Y ALCANTARILLADO DE LIMA - SEDAPAL	N.D	N.D	Reducción de capital con devolución de aportes
FINTFCC1	26/03/2021	99.999999892	FINANCIERA TFC S.A. - EN INTERVENCIÓN	N.D	N.D	Reducción de capital por compensación de pérdidas
SEDAPBC1	25/08/2021	1.48663819	SERVICIO DE AGUA POTABLE Y ALCANTARILLADO DE LIMA - SEDAPAL	N.D	N.D	Reducción de capital con devolución de aportes
CARDIFC1	25/10/2021	45.7401	BNP PARIBAS CARDIF S.A. COMPAÑIA DE SEGUROS Y REASEGUROS	N.D	N.D	Reducción de capital a fin de reestablecer el equilibrio patrimonial

## 17. Cambio de Razón Social

Fecha de Acuerdo	Empresa Emisora	Nueva Razón Social	Fecha de Cambio	Observaciones
31/03/2011	FINANCIERA CONFIANZA S.A.A.	BANCONFIANZA S.A.A.	N.D.	Cambio de razón social por conversión a entidad bancaria/Supeditado a aprobación SBS
19/03/2014	EMPRESA EDITORA EL COMERCIO S.A.	VIGENTA INVERSIONES S.A.	N.D.	Acuerdo de JOA
13/07/2018	CAMPOSUR INC S.A.C.	CAMPOSUR INC S.A.	N.D.	Acuerdo de JGA
31/03/2021	BOSQUES AMAZÓNICOS S.A.C.	BOSQUES AMAZÓNICOS S.A.	N.D.	Acuerdo de JOA
01/06/2021	VOLVO LEASING PERÚ S.A.	VOLVO SERVICIOS FINANCIEROS EDPYME S.A.	N.D.	Cambio de razón social por conversión a EDPYME / Supeditado a aprobación SBS
28/06/2021	SERVICIOS FINANCIEROS TOTAL EDPYME (ANTES LEASING TOTAL S.A.)	TOTAL SERVICIOS FINANCIEROS EDPYME	N.D.	Cambio de razón social tras fusión por absorción de Factoring Total S.A. / Supeditado a aprobación SBS
23/09/2021	NORVIAL S.A.	RED VIAL 5 S.A.	N.D.	Acuerdo de JGA

## 18. Procesos de Fusión-Escisión y Otras Formas de Reorganización

Valor	Fecha JGA	Mod	Nueva Empresa / Empresa Absorbente o Escindida / Empresa en Reorganización	Fecha Entrada en Vigencia	Fecha Inscr. Escr. Pública	Relación de Canje	Fecha de Corte	Fecha de Registro y Canje	Observaciones
PORTAC1	31/08/2018	(04)	LOS PORTALES S.A.	N.D	N.D	--	--	--	Transf. bloque patrimonial a Los Portales Estacionamientos (bloque CEGASA)
PORTAC1	31/08/2018	(04)	LOS PORTALES S.A.	N.D	N.D	--	--	--	Transf. bloque patrimonial a Los Portales Estacionamientos (bloque IPD)
PORTAC1	31/08/2018	(04)	LOS PORTALES S.A.	25/06/2021	N.D	--	--	--	Transf. bloque patrimonial a Los Portales Estacionamientos (bloque CEMSA)
BVLAC1	11/01/2019	(04)	BOLSA DE VALORES DE LIMA S.A.A.	01/07/2021	N.D	--	--	--	Transfiere bloque patrimonial a BVL Servicios Bursátiles S.A. (subsidiaria)
BVLBC1	11/01/2019	(04)	BOLSA DE VALORES DE LIMA S.A.A.	01/07/2021	N.D	--	--	--	Transfiere bloque patrimonial a BVL Servicios Bursátiles S.A. (subsidiaria)
AENZAC1	04/06/2019	(04)	AENZA S.A.A. (ANTES GRAÑA Y MONTERO S.A.A.)	N.D	N.D	--	--	--	Transfiere bloque patrimonial a Inversiones en Transportes S.A.C. (ver HI)
POSITIC1	26/08/2019	(03)	LA POSITIVA SEGUROS Y REASEGUROS S.A.A.	01/07/2020	N.D	--	--	--	Absorbe bloque patrimonial escindido de Transacciones Financieras S.A.
POSITVC1	27/08/2019	(03)	LA POSITIVA VIDA SEGUROS Y REASEGUROS S.A.	01/07/2020	N.D	--	--	--	Absorbe bloque patrimonial escindido de Transacciones Financieras S.A.
EDUCAAC1	26/11/2019	(04)	INVERSIONES EDUCA S.A.	26/11/2019	N.D	--	--	--	Transfiere bloque patrimonial a Desarrollo Educativo S.A.
INDECOI1	28/02/2020	(04)	INDECO S.A.	01/03/2020	N.D	--	--	--	Transfiere bloque patrimonial a Negocios Inmobiliarios S.A.C.
ENFOSLC1	31/12/2020	(05)	ENFOCA SERVICIOS LOGISTICOS S.A.	31/12/2020	N.D	--	--	--	Recibe bloque de Enfoca Disc. 1 y Enfoca Disc. Paralell / Absorbe dos subsidiarias al 100% (ver HI)
ENFOSLC1	31/12/2020	(03)	ENFOCA SERVICIOS LOGISTICOS S.A.	31/12/2020	N.D	0.8705447475 (08)	VER HI	VER HI	Transf. bloque patrimonial a ESL IKSA S.A. en marco acuerdo Reorganización Múltiple (JGA 31-Dic-20)
INVCENC1	26/03/2021	(04)	INVERSIONES CENTENARIO S.A.A.	N.D	N.D	--	--	--	Transfiere bloque patrimonial a Centenario Renta Inmobiliaria S.A.C. (Bloque 4)
FTOTALC1	28/06/2021	(01)	SERVICIOS FINANCIEROS TOTAL EDPYME	VER H.I.	N.D	--	--	--	Empresa Absorbente: Servicios Financieros TOTAL EDPYME
STOTALC1	28/06/2021	(01)	SERVICIOS FINANCIEROS TOTAL EDPYME	VER H.I.	N.D	--	--	--	Empresa absorbida: Factoring Total S.A.
BACKUAC1	11/08/2021	(01)	UNION DE CERVECERIAS PERUANAS BACKUS Y JOHNSTON S.A.A.	01/09/2021	N.D	--	--	--	Empresa absorbida: Racetrack Perú S.R.L.
BACKUAC1	11/08/2021	(04)	UNION DE CERVECERIAS PERUANAS BACKUS Y JOHNSTON S.A.A.	01/09/2021	N.D	--	--	--	Transfiere bloque patrimonial a Backus Estrategia S.A.C.
BACKUBC1	11/08/2021	(04)	UNION DE CERVECERIAS PERUANAS BACKUS Y JOHNSTON S.A.A.	01/09/2021	N.D	--	--	--	Transfiere bloque patrimonial a Backus Estrategia S.A.C.
BACKUBC1	11/08/2021	(01)	UNION DE CERVECERIAS PERUANAS BACKUS Y JOHNSTON S.A.A.	01/09/2021	N.D	--	--	--	Empresa absorbida: Racetrack Perú S.R.L.
BACKUSI1	11/08/2021	(01)	UNION DE CERVECERIAS PERUANAS BACKUS Y JOHNSTON S.A.A.	01/09/2021	N.D	--	--	--	Empresa absorbida: Racetrack Perú S.R.L.
BACKUSI1	11/08/2021	(04)	UNION DE CERVECERIAS PERUANAS BACKUS Y JOHNSTON S.A.A.	01/09/2021	N.D	--	--	--	Transfiere bloque patrimonial a Backus Estrategia S.A.C

(01) FUSION POR ABSORCIÓN (02) CONSTITUCIÓN DE NUEVA EMPRESA (03) ESCISIÓN (04) REORGANIZACIÓN SIMPLE (05) REORGANIZACIÓN MÚLTIPLE (06) ACCS. DE LA ANTIGUA EMPRESA (O EMPRESA ABSORBIDA) POR 1 ACC. DE LA NUEVA (O EMPRESA ABSORBENTE) (07) ACCS. DE LA NUEVA EMPRESA (EMPRESA ABSORBENTE O EMPRESA ESCINDIDA) POR 1 ACC. DE LA ANTIGUA (08) NUEVAS ACCS. DE LA EMPRESA ESCINDIDA POR 1 ACC. DE LA ANTIGUA (09) ACCS. DE LA EMPRESA ABSORBENTE DEL BLOQUE PATRIMONIAL POR 1 ACC. DE LA EMPRESA ESCINDIDA

## 19. Inscripciones y Retiros

### 19.1. Inscripciones: Acciones, ADS's, GDS's, Fondos de Inversión, Bonos

Código ISIN	Valor	Tipo	Empresa Emisora	Fecha de Inscripción	Observaciones
US33734X1928	SKYY	CUOTAS DE PARTICIPACIÓN	FIRST TRUST CLOUD COMPUTING ETF	11/10/2021	Inscripción solicitada por BVL / Art. 24.2 y 36-A Res. SMV N° 031-2012
US33737J1170	FEP	CUOTAS DE PARTICIPACIÓN	FIRST TRUST EUROPE ALPHADEX FUND	11/10/2021	Inscripción solicitada por BVL / Art. 24.2 y 36-A Res. SMV N° 031-2012
IE00BYMS5W68	FTEK	CUOTAS DE PARTICIPACIÓN	INVESCO KBW NASDAQ FINTECH UCITS ETF	11/10/2021	Inscripción solicitada por BVL / Art. 24.2 y 36-A Res. SMV N° 031-2012
US46138E5942	KBWY	CUOTAS DE PARTICIPACIÓN	INVESCO KBW PREMIUM YIELD EQUITY REIT ETF	11/10/2021	Inscripción solicitada por BVL / Art. 24.2 y 36-A Res. SMV N° 031-2012
US46137V2907	EWRE	CUOTAS DE PARTICIPACIÓN	INVESCO S&P 500 EQUAL WEIGHT REAL ESTATE ETF	11/10/2021	Inscripción solicitada por BVL / Art. 24.2 y 36-A Res. SMV N° 031-2012
US4642875649	ICF	CUOTAS DE PARTICIPACIÓN	ISHARES COHEN & STEERS REIT ETF	11/10/2021	Inscripción solicitada por BVL / Art. 24.2 y 36-A Res. SMV N° 031-2012
US46434V6478	REET	CUOTAS DE PARTICIPACIÓN	ISHARES GLOBAL REIT ETF	11/10/2021	Inscripción solicitada por BVL / Art. 24.2 y 36-A Res. SMV N° 031-2012
US4642884229	WPS	CUOTAS DE PARTICIPACIÓN	ISHARES INTERNATIONAL DEVELOPED PROPERTY ETF	11/10/2021	Inscripción solicitada por BVL / Art. 24.2 y 36-A Res. SMV N° 031-2012

Código ISIN	Valor	Tipo	Empresa Emisora	Fecha de Inscripción	Observaciones
US4642884898	IFGL	CUOTAS DE PARTICIPACIÓN	ISHARES INTERNATIONAL DEVELOPED REAL ESTATE ETF	11/10/2021	Inscripción solicitada por BVL / Art. 24.2 y 36-A Res. SMV N° 031-2012
US46435G3424	REM	CUOTAS DE PARTICIPACIÓN	ISHARES MORTGAGE REAL ESTATE ETF	11/10/2021	Inscripción solicitada por BVL / Art. 24.2 y 36-A Res. SMV N° 031-2012
US4642885705	DSI	CUOTAS DE PARTICIPACIÓN	ISHARES MSCI KLD 400 SOCIAL ETF	11/10/2021	Inscripción solicitada por BVL / Art. 24.2 y 36-A Res. SMV N° 031-2012
US4642885622	REZ	CUOTAS DE PARTICIPACIÓN	ISHARES RESIDENTIAL AND MULTISECTOR REAL ESTATE ETF	11/10/2021	Inscripción solicitada por BVL / Art. 24.2 y 36-A Res. SMV N° 031-2012
US4642871689	DVY	CUOTAS DE PARTICIPACIÓN	ISHARES SELECT DIVIDEND ETF	11/10/2021	Inscripción solicitada por BVL / Art. 24.2 y 36-A Res. SMV N° 031-2012
US78463X8636	RWX	CUOTAS DE PARTICIPACIÓN	SPDR DOW JONES INTERNATIONAL REAL ESTATE ETF	11/10/2021	Inscripción solicitada por BVL / Art. 24.2 y 36-A Res. SMV N° 031-2012
US78468R6559	CNRG	CUOTAS DE PARTICIPACIÓN	SPDR S&P KENSHO CLEAN POWER ETF	11/10/2021	Inscripción solicitada por BVL / Art. 24.2 y 36-A Res. SMV N° 031-2012
US78468R6484	KOMP	CUOTAS DE PARTICIPACIÓN	SPDR S&P KENSHO NEW ECONOMIES COMPOSITE ETF	11/10/2021	Inscripción solicitada por BVL / Art. 24.2 y 36-A Res. SMV N° 031-2012
US92189F4110	BIZD	CUOTAS DE PARTICIPACIÓN	VANECK BDC INCOME ETF	11/10/2021	Inscripción solicitada por BVL / Art. 24.2 y 36-A Res. SMV N° 031-2012
US92189F7261	BBH	CUOTAS DE PARTICIPACIÓN	VANECK BIOTECH ETF	11/10/2021	Inscripción solicitada por BVL / Art. 24.2 y 36-A Res. SMV N° 031-2012
US92189F8251	BRF	CUOTAS DE PARTICIPACIÓN	VANECK BRAZIL SMALL-CAP ETF	11/10/2021	Inscripción solicitada por BVL / Art. 24.2 y 36-A Res. SMV N° 031-2012
US92189F4862	FLTR	CUOTAS DE PARTICIPACIÓN	VANECK INVESTMENT GRADE FLOATING RATE ETF	11/10/2021	Inscripción solicitada por BVL / Art. 24.2 y 36-A Res. SMV N° 031-2012
US92189F6354	ISRA	CUOTAS DE PARTICIPACIÓN	VANECK ISRAEL ETF	11/10/2021	Inscripción solicitada por BVL / Art. 24.2 y 36-A Res. SMV N° 031-2012
US92189F1223	GOAT	CUOTAS DE PARTICIPACIÓN	VANECK MORNINGSTAR GLOBAL WIDE MOAT ETF	11/10/2021	Inscripción solicitada por BVL / Art. 24.2 y 36-A Res. SMV N° 031-2012
US92189F4524	MORT	CUOTAS DE PARTICIPACIÓN	VANECK MORTGAGE REIT INCOME ETF	11/10/2021	Inscripción solicitada por BVL / Art. 24.2 y 36-A Res. SMV N° 031-2012
US92189F4292	PFXF	CUOTAS DE PARTICIPACIÓN	VANECK PREFERRED SECURITIES EX FINANCIALS ETF	11/10/2021	Inscripción solicitada por BVL / Art. 24.2 y 36-A Res. SMV N° 031-2012
US92189F8178	VNM	CUOTAS DE PARTICIPACIÓN	VANECK VIETNAM ETF	11/10/2021	Inscripción solicitada por BVL / Art. 24.2 y 36-A Res. SMV N° 031-2012
--	--	BONOS SUBORDINADOS	INTERSEGURO COMPAÑÍA DE SEGUROS S.A.	26/10/2021	3er. Programa, 4ta. Emisión / Resolución de Intendencia General SMV N° 042-2020-SMV/11.1
--	--	CERTIFICADOS DE DEPÓSITO	BANCO RIPLEY PERÚ S.A.	27/10/2021	5to. Programa, 2da. Emisión / Artículo 15° Resolución SMV N° 031-2012-SMV/01

## 19.2. Retiros: Acciones, ADS's, GDS's, Fondos de Inversión, Bonos

Código ISIN	Valor	Tipo	Empresa Emisora	Fecha de Retiro	Observaciones
--	--	BONOS CORPORATIVOS	RED DE ENERGIA DEL PERU S.A.	01/10/2021	3er. Programa, 6ta. Emisión / Resolución de Intendencia General SMV N° 031-2021-SMV/11.1
PEP70310M172	REP3BC7A	BONOS CORPORATIVOS	RED DE ENERGIA DEL PERU S.A.	01/10/2021	3er. Programa, 7ma. Emisión / Resolución de Intendencia General SMV N° 031-2021-SMV/11.1
--	--	INSTRUMENTOS DE CORTO PLAZO	A. JAIME ROJAS REPRESENTACIONES GENERALES S.A.	04/10/2021	Mercado Alternativo de Valores - MAV, 1er. Progr. 3ra. Emisión / R.I.G SMV N° 033-2021-SMV/11.1
PEP70002V010	ATRIA1CP1A	INSTRUMENTOS DE CORTO PLAZO	ATRIA ENERGIA S.A.C.	06/10/2021	Mercado Alternativo de Valores - MAV, 1er. Programa, 1ra. Emisión / R.I.G. SMV N° 034-2021-SMV/11.1
--	--	BONOS DE TITULIZACION	CREDICORP CAPITAL SOCIEDAD TITULIZADORA S.A.	11/10/2021	1er. Programa de BT Hipotecaria TP USD E-1, 1ra Emisión / R.I.G. Supervisión de Entidades N° 096-2021-SMV/10.2
PEP741871003	TINKAC1	ACCIONES COMUNES	LA TINKA S.A. (ANTES INTRALOT DE PERU S.A.)	18/10/2021	Resolución de Intendencia General SMV N° 036-2021-SMV/11.1
PEP521051107	RELAPAC1	ACCIONES COMUNES CLASE A	REFINERIA LA PAMPILLA S.A.A. - RELAPA S.A.A.	20/10/2021	Res. de Int. General SMV N° 015-2021-SMV/11.1 / Condicionado a realización de OPC
--	--	BONOS DE ARREND. FINAN.	ADMINISTRADORA DEL COMERCIO	N.D.	BAF FINSUR - Primera Emisión / Expediente de deslistado observado por SMV
PEP726005007	BAYERI1	ACCIONES DE INVERSIÓN	BAYER S.A.	N.D.	Condicionado a realización y liquidación de OPC. Resolución CONASEV N° 002-2003-EF/94.10
PEP533005000	SANMIG1	ACCIONES DE INVERSIÓN	FABRICA DE HILADOS Y TEJIDOS SAN MIGUEL S.A.	N.D.	Condicionado a realización y liquidación de OPC / Res. CONASEV N° 003-2001-EF/94.10

## 19.3. Valores Vencidos

Código ISIN	Valor	Tipo	Empresa Emisora	Fecha de Vencimiento	Observaciones
PEP20950M010	CHAVI1BC1A	BONOS CORPORATIVOS	AGRÍCOLA Y GANADERA CHAVÍN DE HUANTAR S.A.	07/10/2021	Redención anticipada (vencimiento original: 15-Ago-2024)
PEP20950M028	CHAVI1BC1B	BONOS CORPORATIVOS	AGRÍCOLA Y GANADERA CHAVÍN DE HUANTAR S.A.	07/10/2021	Redención anticipada (vencimiento original: 28-Ago-2024)
PEP20950M036	CHAVI1BC1C	BONOS CORPORATIVOS	AGRÍCOLA Y GANADERA CHAVÍN DE HUANTAR S.A.	07/10/2021	Redención anticipada (vencimiento original: 20-Set-2024)
PEP20950M044	CHAVI1BC1D	BONOS CORPORATIVOS	AGRÍCOLA Y GANADERA CHAVÍN DE HUANTAR S.A.	07/10/2021	Redención anticipada (vencimiento original: 07-Oct-2024)
PEP20950M051	CHAVI1BC1E	BONOS CORPORATIVOS	AGRÍCOLA Y GANADERA CHAVÍN DE HUANTAR S.A.	07/10/2021	Redención anticipada (vencimiento original: 08-Nov-2024)
PEP20950M069	CHAVI1BC1F	BONOS CORPORATIVOS	AGRÍCOLA Y GANADERA CHAVÍN DE HUANTAR S.A.	07/10/2021	Redención anticipada (vencimiento original: 25-Nov-2024)
PEP70500M566	ATEL5BC22A	BONOS CORPORATIVOS	TELEFONICA DEL PERU S.A.A.	07/10/2021	
PEP12000M352	CREDI5BC3B	BONOS CORPORATIVOS	BANCO DE CREDITO DEL PERU	09/10/2021	
PEP73580V160	FTOTA2CP3A	INSTRUMENTOS DE CORTO PLAZO	FACTORING TOTAL S.A.	10/10/2021	
PEP73050V297	PORTA2PC3E	PAPELES COMERCIALES	LOS PORTALES S.A.	11/10/2021	
PEP16820Q111	COMPFF3CD1A	CERTIFICADOS DE DEPÓSITO	COMPARTAMOS FINANCIERA S.A.	17/10/2021	
PEP20950V458	CHAVI2CP1M	PAPELES COMERCIALES	AGRÍCOLA Y GANADERA CHAVÍN DE HUANTAR S.A.	24/10/2021	
PEP70252M168	LUSUR2BC2U	BONOS CORPORATIVOS	LUZ DEL SUR S.A.A.	26/10/2021	

## 20. Obligaciones Pendientes de Vencimiento

### Operaciones de Reporte por Valor Al : 29/10/2021

Valor	Ventas Descubiertas	Reporte			Prestamo(*)			Total	Desmaterializado	% Desmat.
		Principal	Garantías	Total	Principal	Garantías	Total			
AAPL	0	347	454	801	0	0	0	801	110,109	0.73 %
ALICORC1	0	247,254	326,083	573,337	0	0	0	573,337	769,216,267	0.07 %
AMZN	0	3	5	8	0	0	0	8	5,995	0.13 %
ATACOCB1	0	1,579,010	1,491,827	3,070,837	0	0	0	3,070,837	408,692,731	0.75 %
BACKUSI1	0	24,007	12,092	36,099	0	0	0	36,099	32,621,959	0.11 %
BAP	0	33,051	24,400	57,451	0	0	0	57,451	9,260,382	0.62 %
BBVAC1	0	2,653,407	3,105,356	5,758,763	0	0	0	5,758,763	6,758,466,728	0.09 %
BVN	0	108,916	68,914	177,830	0	0	0	177,830	6,371,518	2.79 %
CASAGRC1	0	82,417	111,080	193,497	0	0	0	193,497	80,627,736	0.24 %
CORAREC1	0	1,222,320	2,055,000	3,277,320	0	0	0	3,277,320	550,453,552	0.60 %
CORAREH1	0	1,045,012	543,057	1,588,069	0	0	0	1,588,069	158,948,561	1.00 %
CPACASC1	0	19,740	78,874	98,614	0	0	0	98,614	420,431,650	0.02 %
CREDITC1	0	717,148	1,580,419	2,297,567	0	0	0	2,297,567	11,006,267,998	0.02 %

Valor	Ventas Descubiertas	Reporte			Prestamo(*)			Total	Desmaterializado	% Desmat.
		Principal	Garantías	Total	Principal	Garantías	Total			
CVERDEC1	0	39,889	37,102	76,991	0	0	0	76,991	87,771,502	0.09 %
ENDISPC1	0	21,862	32,612	54,474	0	0	0	54,474	307,646,400	0.02 %
ENGEPEC1	0	18,340	14,000	32,340	0	0	0	32,340	1,093,900,115	0.00 %
FB	0	55	35	90	0	0	0	90	46,366	0.19 %
FERREYC1	0	5,335,491	2,650,163	7,985,654	0	0	0	7,985,654	967,199,492	0.83 %
GBVLAC1	0	10,704,536	6,868,456	17,572,992	0	0	0	17,572,992	173,659,481	10.12 %
HBM	0	2,869	2,100	4,969	0	0	0	4,969	455,648	1.09 %
HIDRA2C1	0	343,454	15,000	358,454	0	0	0	358,454	32,732,333	1.10 %
INRETC1	0	350	230	580	0	0	0	580	38,668,797	0.00 %
LUSURC1	0	9,658	3,269	12,927	0	0	0	12,927	12,484,732	0.10 %
MINCORI1	0	1,256	3,000	4,256	0	0	0	4,256	3,866,223	0.11 %
MINSUR1	0	217,462	260,764	478,226	0	0	0	478,226	960,999,163	0.05 %
MSFT	0	20	10	30	0	0	0	30	13,818	0.22 %
NEXAPEC1	0	46,408	23,000	69,408	0	0	0	69,408	1,250,370,625	0.01 %
PFE	0	262	238	500	0	0	0	500	194,376	0.26 %
PML	0	1,860,255	0	1,860,255	0	0	0	1,860,255	124,177,468	1.50 %
PODERC1	0	9,621	3,625	13,246	0	0	0	13,246	279,763,802	0.00 %
RIMSEGC1	0	12,180,469	0	12,180,469	0	0	0	12,180,469	1,471,800,000	0.83 %
SCCO	0	885	243	1,128	0	0	0	1,128	2,288,863	0.05 %
SCOTIAC1	0	7,115	6,279	13,394	0	0	0	13,394	15,462,345	0.09 %
SIDERC1	0	3,292,969	3,516,815	6,809,784	0	0	0	6,809,784	698,610,248	0.97 %
TV	0	5,197,688	4,790,860	9,988,548	0	0	0	9,988,548	83,118,700	12.02 %
UNACEMC1	0	333,543	188,426	521,969	0	0	0	521,969	670,275,205	0.08 %
VOLCABC1	0	6,109,162	10,598,669	16,707,831	0	0	0	16,707,831	2,404,549,473	0.69 %

### Oper. de Reporte por Sociedad Agente de Bolsa AI : 29/10/2021

Sociedad Agente de Bolsa	Deuda Pendiente				TOTAL (Equiv. en soles)	Total Op. Reporte Pend.
	Oper. en M.N. (O.R. S/)		Oper. en M.E. (O.R. US\$)			
	Monto plazo (S/)	No Op.	Monto plazo (US\$)	No Op.		
SEMINARIO Y CIA S.A.B	13,595,623.06	24.00	3,051,333.99	37.00	25,732,303.89	61.00
DIVISO BOLSA SOCIEDAD AGENTE DE BOLSA S	11,481,273.85	25.00	2,673,981.10	13.00	22,117,033.57	38.00
CREDICORP CAPITAL S.A.B. S.A. - EX CRED	8,169,020.03	55.00	1,639,241.26	31.00	14,689,102.08	86.00
S.A.B. CARTISA PERU S.A.	2,449,232.18	25.00	1,375,664.52	23.00	7,920,937.76	48.00
PROMOTORES E INVERSIONES INVESTA S.A. S	2,036,326.95	1.00	861,698.44	6.00	5,463,732.46	7.00
INVERSION Y DESARROLLO S.A.B. S.A.	1,142,818.37	47.00	1,023,409.92	44.00	5,213,431.29	91.00
SOCIEDAD AGENTE DE BOLSA SURA S.A.	838,509.23	16.00	595,960.66	3.00	3,208,942.73	19.00
BBVA BOLSA SOCIEDAD AGENTE DE BOLSA S.A.	552,022.73	3.00	460,089.98	3.00	2,382,030.61	6.00
MAGOT SAB S.A.C.	1,477,300.36	44.00	167,172.30	23.00	2,142,228.18	67.00
KALLPA SECURITIES SOCIEDAD AGENTE DE BO	526,867.71	14.00	65,142.56	6.00	785,972.24	20.00
INTELIGO SAB	315,830.21	8.00	98,607.47	6.00	708,041.42	14.00
GRUPO CORIL SOCIEDAD AGENTE DE BOLSA S.	99,583.85	2.00	12,905.60	3.00	150,915.87	5.00
RENTA 4 S.A.B. S.A.	0.00	0.00	29,522.54	2.00	117,425.90	2.00
FIT CAPITAL SAB S.A.C. - EX ADCAP SECUR	77,468.17	2.00	0.00	0.00	77,468.17	2.00
BTG PACTUAL PERU S.A. S.A.B.	49,786.25	1.00	0.00	0.00	49,786.25	1.00
TOTAL	42,811,662.95	267.00	12,054,730.34	200.00	90,759,352.42	467.00

### 21. Operaciones Extrabursátiles

Fecha Operación	Hora	Valor	SAB		Núm. de Accs. O Monto Nominal	Precio S/ ó %	Monto Efectivo	Fecha Recepción
			Comprador	Vendedor				

### 22. Negociación en Bolsas Extranjeras

Nemónico	Empresa	Mercado donde se Negocia	Cotizaciones						Volumen (N° de ADR'S O Acciones)	Var. Dia %
			Anterior		Apertura US\$	Cierre US\$	Máxima US\$	Mínima US\$		
			US\$	Fecha						
<b>ACCIONES</b>										
ALT	Alturas Minerals Corp.	TSX Venture	0.02	28/10/2021	.....	.....	.....	.....	0	.....
BAP	Credicorp	NYSE	130.43	28/10/2021	130.19	129.66	130.64	129.28	83,003	-0.59
BCM	Bear Creek Mining Corporation	TSX Venture	1.46	28/10/2021	1.41	1.40	1.53	1.38	513,455	-3.72
DNT	Candente Copper Corp.	TSX	0.134	28/10/2021	0.137	0.133	0.137	0.133	99,450	-0.37
IFS	Intercorp Financial Services	NYSE	28.72	28/10/2021	28.53	28.72	28.79	28.35	21,595	0.00
MIRL	Minera IRL Ltd.	TSX Venture	1.46	28/10/2021	1.41	1.40	1.53	1.38	513,455	-3.72
PML	Panoro Minerals Ltd.	TSX Venture	0.146	28/10/2021	0.145	0.145	0.145	0.145	2,500	-0.41
PPX	PPX Mining Corp.	TSX Venture	0.032	03/02/2021	.....	.....	.....	.....	0	.....
REG	Regulus Resources Inc.	TSX Venture	0.81	28/10/2021	0.84	0.82	0.84	0.79	18,647	1.58
RIO	RIO2 Ltd.	TSX Venture	0.51	28/10/2021	0.51	0.50	0.51	0.50	31,447	-2.00
SCCO	Southern Peru Copper Corp.	NYSE	61.79	28/10/2021	60.94	59.99	61.30	59.93	353,891	-2.91
SMT	Sierra Metals Inc.	TSX	2.11	28/10/2021	2.08	2.02	2.10	1.99	137,776	-4.24
TK	Tinka Resources Limited	TSX Venture	0.174	28/10/2021	0.174	0.165	0.174	0.161	37,500	-5.05
TORO	Pucara Gold Ltd	TSX Venture	0.105	28/10/2021	0.105	0.105	0.105	0.105	3,600	-0.38
TV	Trevali Mining Corporation	TSX	0.19	28/10/2021	0.19	0.186	0.19	0.182	655,148	-2.52
<b>ADR</b>										
BVN	Compañía de Minas Buenaventura	NYSE	8.28	28/10/2021	8.06	7.88	8.20	7.77	621,085	-4.83
CPAC	Cementos Pacasmayo S.A.A.	NYSE	6.17	28/10/2021	6.19	6.15	6.19	6.14	654	-0.32
TEF	Telefónica	NYSE	4.39	28/10/2021	4.37	4.35	4.39	4.35	160,194	-0.91

## 23. Empresas con Buen Gobierno Corporativo 2021

Alicorp S.A.A. *SP/BVL IBGC	Engie Energía Perú S.A. *SP/BVL IBGC	Intercorp Financial Services INC *SP/BVL IBGC
BBVA Banco Continental *SP/BVL IBGC	Ferreycorp S.A.A. *SP/BVL IBGC	Rimac Seguros y Reaseguros *SP/BVL IBGC
Cementos Pacasmayo S.A.A. *SP/BVL IBGC	Gas Natural de Lima y Callao S.A.	
Compañía de Minas Buenaventura S.A.A. *SP/BVL IBGC	InRetail Perú Corp *SP/BVL IBGC	

\* Empresas cuyas acciones componen la cartera del SP/BVL IBGC (vigente desde el 24 de agosto de 2020)

## 24. Retribuciones, Contribuciones y Comisiones

Retribuciones, Contribuciones y Comisiones por Negociación								
Concepto	Retribución BVL	Fondo de Garantía (11)	Fondo de Liquidación	Retribuciones CAVALI S.A. ICLV (1) (7)	Contribución SMV (2)	Comisión Neta SAB (3)	I.G.V. (Sobre Comisiones)	Objeto del Cobro (Aplicable a la BVL)
<b>RENTA VARIABLE</b>								
1. Contado	0.021% (17)	0.0075%	0.00%	0.04095% (4)	0.0135% (20)	(3)	18%	Sobre el monto efectivo de compra y venta
2. Day Trade	0.009% (17)	0.0075%	0.00%	0.0315% (4)	0.0135% (3)	(3)	18%	Sobre el monto efectivo de compra y venta
3. Contado con valores del IBGC	0.0021% (19)	0.0075%	0.00%	0.004095% (19)	0.0135% (3)	(3)	18%	Sobre el monto efectivo de compra y venta
4. Day Trade con valores del IBGC	0.0009% (19)	0.0075%	0.00%	0.00315% (19)	0.0135% (3)	(3)	18%	Sobre el monto efectivo de compra y venta
5. Contado para operaciones como Formador de mercado	0.00% (21)	0.00%	0.00%	0.00% (4)	0.0135% (3)	(3)	18%	Sobre el monto efectivo de las operaciones como Formador de mercado
6. Day Trade para operaciones como Formador de mercado	0.00% (21)	0.0075%	0.00%	0.00% (4)	0.0135% (3)	(3)	18%	Sobre el monto efectivo de las operaciones como Formador de mercado
4. OPAs								
- Comprador	0.021%	0.0075%	0.00%	0.0525%	0.0135%	(3)	18%	Aplicada sobre cada monto negociado
- Vendedor	0.021%	0.0075%	0.00%	0.0525%	0.0135%	(3)	18%	Aplicada sobre cada monto negociado
5. OPC y OPV								
- Comprador	0.021%	0.0075%	0.00%	0.0525%	0.0135%	(3)	18%	Aplicada sobre cada monto negociado
- Vendedor	0.021%	0.0075%	0.00%	0.0525%	0.0135%	(3)	18%	Aplicada sobre cada monto negociado
6. OPI								
- Comprador	0.021%	0.0075%	0.00%	0.0525%	0.0135%	(3)	18%	Aplicada sobre cada monto negociado
- Vendedor	0.021%	0.0075%	0.00%	0.0525%	0.0135%	(3)	18%	Aplicada sobre cada monto negociado
7. Subastas								
- Comprador	0.021%	0.0075%	0.00%	0.0525%	0.0135%	(3)	18%	Aplicada sobre cada monto negociado
- Vendedor	0.021%	0.0075%	0.00%	0.0525%	0.0135%	(3)	18%	Aplicada sobre cada monto negociado
8. Colocación Primaria								
- Comprador	0.02%	0.0075%	0.00%	0.04095%	0.00%	(3)	18%	Aplicada sobre cada monto negociado
- Vendedor	0.02%	0.0075%	0.00%	0.00%	0.00%	(3)	18%	Aplicada sobre cada monto negociado
9. Reporte y Prestamo de Valores								
- Primera Venta	0.012% (8)	0.00%	--	Contado 0.016%(8)	0.005% (6)	(3)	18%	Aplicada sobre cada monto negociado
- Ultima Venta	0.006% (9)	0.00%	--	Plazo 0.008% (9)	0.005% (6)	(3)	18%	Aplicada sobre cada monto negociado
<b>RENTA FIJA (10)</b>								
1. Mercado de Subastas	S/. 10.00 por comitente (15)	0.00%	--	US\$ 5.00	0.005% (5)	(3)	18%	Aplicada por operación realizada
2. Mercado de Negociación Continua	S/. 10.00 por comitente (15)	0.00%	--	US\$ 5.00	0.005% (5)	(3)	18%	Aplicada por operación realizada
3. Mercado de Dinero	S/. 10.00 por comitente (15)	0.00%	--	US\$ 5.00	0.005% (5)	(3)	18%	Aplicada por operación realizada
4. Mercado de Instr. de Emisión no Masiva	S/. 10.00 por comitente	0.00%	--	US\$ 5.00	0.005% (5)	(3)	18%	Aplicada por operación realizada
5. Reporte								
- Primera Venta	S/. 5.00 por comitente	0.00%	--	Contado: US\$ 18.00	0.005% (6)	(3)	18%	Aplicada por operación realizada
- Ultima Venta	S/. 5.00 por comitente	0.00%	--	Plazo: US\$ 5.00	0.005% (6)	(3)	18%	Aplicada por operación realizada
6. OPV								
Colocacion - Vendedor								
Hasta un monto de colocación S/.1,650,000	S/.330.00	0.00%	--		0.005%	(3)	18%	Aplicada por colocación
Desde S/.1,650,00.01 hasta S/.3,300,000	S/.495.00	0.00%	--		0.005%	(3)	18%	Aplicada por colocación
Desde S/.3,300,000.01 hasta S/.6,600,000	S/.825.00	0.00%	--		0.005%	(3)	18%	Aplicada por colocación
Desde S/.6,600,000.01 hasta S/.82,500,000	S/.1,650.00	0.00%	--		0.005%	(3)	18%	Aplicada por colocación
Desde S/.82,500,000.01 hasta S/.165,000,000	S/.3,300.00	0.00%	--		0.005%	(3)	18%	Aplicada por colocación
Desde S/.165,000,000.01 hasta S/.330,000,000	S/.4,950.00	0.00%	--		0.005%	(3)	18%	Aplicada por colocación
Desde S/.330,000,000.01 hasta S/.660,000,000	S/.6,600.00	0.00%	--		0.005%	(3)	18%	Aplicada por colocación
Desde S/.660,000,000.01 hasta S/.990,000,000	S/.9,900.00	0.00%	--		0.005%	(3)	18%	Aplicada por colocación
Desde S/.990,000,000.01 hasta S/.1,320,000,000	S/.13,200.00	0.00%	--		0.005%	(3)	18%	Aplicada por colocación
Montos superiores a S/.1,320,000,000	S/.16,500.00	0.00%	--		0.005%	(3)	18%	Aplicada por colocación
Colocación - Comprador	S/.10.00 por comitente (15)	0.00%	--		0.005%	(3)	18%	Aplicada por operación realizada
7. Colocación Primaria								
Colocación - Vendedor								
Hasta un monto de colocación S/.1,650,000	S/.330.00	0.00%	--		0.00%	(3)	18%	Aplicada por colocación
Desde S/.1,650,00.01 hasta S/.3,300,000	S/.495.00	0.00%	--		0.00%	(3)	18%	Aplicada por colocación
Desde S/.3,300,000.01 hasta S/.6,600,000	S/.825.00	0.00%	--		0.00%	(3)	18%	Aplicada por colocación
Desde S/.6,600,000.01 hasta S/.82,500,000	S/.1,650.00	0.00%	--		0.00%	(3)	18%	Aplicada por colocación
Desde S/.82,500,000.01 hasta S/.165,000,000	S/.3,300.00	0.00%	--		0.00%	(3)	18%	Aplicada por colocación
Desde S/.165,000,000.01 hasta S/.330,000,000	S/.4,950.00	0.00%	--		0.00%	(3)	18%	Aplicada por colocación
Desde S/.330,000,000.01 hasta S/.660,000,000	S/.6,600.00	0.00%	--		0.00%	(3)	18%	Aplicada por colocación
Desde S/.660,000,000.01 hasta S/.990,000,000	S/.9,900.00	0.00%	--		0.00%	(3)	18%	Aplicada por colocación
Desde S/.990,000,000.01 hasta S/.1,320,000,000	S/.13,200.00	0.00%	--		0.00%	(3)	18%	Aplicada por colocación
Montos superiores a S/.1,320,000,000	S/.16,500.00	0.00%	--		0.00%	(3)	18%	Aplicada por colocación
Colocación - Comprador	S/.10.00 por comitente (15)	0.00%	--		0.00%	(3)	18%	Aplicada por operación realizada
8. OPI (Intercambio entre valores de renta fija)								
Colocación - Vendedor								
Hasta un monto de colocación S/.1,650,000	S/.330.00	0.00%	--		0.005%	(3)	18%	Aplicada por colocación
Desde S/.1,650,00.01 hasta S/.3,300,000	S/.495.00	0.00%	--		0.005%	(3)	18%	Aplicada por colocación
Desde S/.3,300,000.01 hasta S/.6,600,000	S/.825.00	0.00%	--		0.005%	(3)	18%	Aplicada por colocación
Desde S/.6,600,000.01 hasta S/.82,500,000	S/.1,650.00	0.00%	--		0.005%	(3)	18%	Aplicada por colocación
Desde S/.82,500,000.01 hasta S/.165,000,000	S/.3,300.00	0.00%	--		0.005%	(3)	18%	Aplicada por colocación
Desde S/.165,000,000.01 hasta S/.330,000,000	S/.4,950.00	0.00%	--		0.005%	(3)	18%	Aplicada por colocación
Desde S/.330,000,000.01 hasta S/.660,000,000	S/.6,600.00	0.00%	--		0.005%	(3)	18%	Aplicada por colocación
Desde S/.660,000,000.01 hasta S/.990,000,000	S/.9,900.00	0.00%	--		0.005%	(3)	18%	Aplicada por colocación
Desde S/.990,000,000.01 hasta S/.1,320,000,000	S/.13,200.00	0.00%	--		0.005%	(3)	18%	Aplicada por colocación
Montos superiores a S/.1,320,000,000	S/.16,500.00	0.00%	--		0.005%	(3)	18%	Aplicada por colocación
Colocación - Comprador	S/.10.00 por comitente (15)	0.00%	--		0.005%	(3)	18%	Aplicada por operación realizada

Retribuciones a la Bolsa De Valores De Lima por Inscripción y Mantenimiento



Servicios	Tarifa	Objeto del Cobro
<b>EMISORES</b>		
<b>1. Renta Variable</b>		
Inscripción	(*)Hasta 100 :0.048% De 101 a 300: 0.045% De 301 a 500: 0.042% De 501 a mas: 0.040%	Aplicado sobre el capital inscrito y colocado en los registros de la BVL, en millones de soles
	*Retribución mínima S/ 2,000 indexado al 31/12/91 mensualmente con el IPC del INEI	Equivalente a S/ 12,168.22 a Jul-2020
Cotización	0.002% Retribución mínima S/ 100 indexado al 31/12/91 mensualmente con el IPC del INEI (12)	Aplicado sobre el capital inscrito en los registros de la BVL Equivalente a S/ 608.41 a Jul-2020
Aumento de Emisión	0.0475%	Aplicado sobre el aumento de capital
<b>2. Renta Fija</b>		
Inscripción instrumentos de deuda - Bonos - Instrumentos de corto plazo	0.0375%	Aplicado sobre el monto inscrito y colocado en los registros de la BVL. Se aplica descuento del 50% a las empresas emisoras de valores de Renta Variable
Inscripción de certificados de Depósitos Bancarios		
> a 1 año	0.01875%	Aplicado sobre el monto inscrito y colocado en los registros de la BVL
< a 1 año	0.005625%	Aplicado sobre el monto inscrito y colocado en los registros de la BVL
Cotización renta fija - bonos - instrumentos de corto plazo	0.0020% Retribución mínima S/ 100 indexado al 31/12/91 con IPC del INEI	Aplicado sobre el monto inscrito y colocado en los registros de la BVL Equivalente a S/ 608.41 a Jul-2020
Cotización certificados de Depósitos Bancarios		
> a 1 año	0.002% Retribución mínima S/ 100 indexado al 31/12/91 con el IPC del INEI	Aplicado sobre el monto inscrito y colocado en los registros de la BVL Equivalente a S/ 608.41 a Jul-2020
< a 1 año	0.000%	
Aumento de Emisión de renta fija - bonos - instrumentos de corto plazo	0.0375%	Del monto inscrito y colocado. Se aplica descuento del 50%
Aumento de Emisión de certificados de depósitos bancarios		
> a 1 año	0.018750%	Aplicado sobre el monto inscrito y colocado en los registros de la BVL
< a 1 año	0.005625%	Aplicado sobre el monto inscrito y colocado en los registros de la BVL
<b>VALORES EXTRANJEROS INSCRITOS A TRAVES DE UN AGENTE PROMOTOR (14)</b>		
Inscripción y cotización	(20)	
<b>CERTIFICACIONES EN GENERAL</b>		
<b>COPIAS DE EXPEDIENTES</b>		
Copia simple	S/ 0.50	Por copia
Copia certificada	S/ 3.00	Por copia
<b>SEGMENTO DE CAPITAL DE RIESGO</b>		
Inscripción de personas calificadas	S/ 100.00	Derecho de inscripción
Inscripción de valores		Como máximo S/ 23,100
Cuota fija	S/ 11,550	
Tarifa variable por acción	S/ 0.00132	
Derecho de mantenimiento		Máximo S/ 825 (entre cuota fija y tarifa variable)
Cuota fija	S/ 330	
Tarifa variable por acción	S/ 6.60	Por cada S/ 1,980,000 del capital bursátil
<b>SOCIEDADES AGENTES DE BOLSA</b>		
<b>NUEVAS SOCIEDADES AGENTES DE BOLSA</b>		
	S/ 100,000.00	Por derecho de acceso a negociar en BVL
<b>SERVICIO DE CONECTIVIDAD</b>		
De Operación	S/ 1,680.00 mensual	Por cada Código asignado para enviar propuestas, recibir información privada de la SAB y recibir información pública
De Lectura	S/ 560.00 mensual	Por cada Código asignado para recibir información privada de la SAB y recibir información pública. No permite envío de propuestas
<b>ACCESO DIRECTO AL SISTEMA DE NEGOCIACION MEDIANTE SISTEMAS DE RUTEO</b>		
Certificación del Sistema de Ruteo de órdenes	S/ 3,421.00 (18)	Proceso de certificación y emisión de certificado
Conexión de Sistema de Ruteo de Órdenes para uso en Administración de Órdenes	S/ 3,360.00 mensual	Configuración y Mantenimiento de conexión FIX para el envío de órdenes desde soluciones de administración de órdenes
Conexión de Sistema de Ruteo de Órdenes para uso en ADM	S/ 274.00 mensual	Configuración y Mantenimiento de conexión FIX para el envío de órdenes desde soluciones ADM
Conexión DropCopy Fix	S/ 560.00 mensual	Configuración y Mantenimiento de conexión FIX Drop Copy para la recepción de información privada de la SAB
Uso de VPN para Sistema de Ruteo de órdenes	S/ 187.00 mensual	Tarifa por Uso de VPN
<b>TARIFAS PROMOCIONALES</b>		
De Operación 2 x 1	S/ 1,680.00 mensual	Por 2 (dos) Códigos de Operación
Paquete Promocional 1	S/ 4,500.00 mensual	Por 4 (cuatro) Códigos de Operación + 2 (dos) Códigos de Lectura + Conexión de Sistema de Ruteo de Órdenes
Paquete Promocional 2	S/ 6,000.00 mensual	Por 8 (ocho) Códigos de Operación + 4 (cuatro) Códigos de Lectura + Conexión de Sistema de Ruteo de Órdenes + Conexión Drop Copy
Paquete Promocional 3	S/ 8,000.00 mensual	Códigos ilimitados de Operación y Lectura + Conexión de Sistema de Ruteo de Órdenes + Conexión Drop Copy
<b>MERCADO ALTERNATIVO DE VALORES - MAV</b>		
La comisión es determinada libremente por cada Sociedad Agente de Bolsa.	0	
En el mercado al contado de Valores Representativos de Deuda (Subastas, Negociación Continua, Mercado de Dinero y MIENM) las retribuciones BVL han sido establecidas con una rebaja del 50% mientras que la rebaja establecida por la SMV para dichas retribuciones es de 60% respecto a las tarifas normales.	0	
Por colocación primaria la BVL cobrará S/ 0, tanto para renta variable como para Valores Representativos de Deuda.	0	
En lo que se refiere al cobro por inscripción, derecho de cotización y aumento de emisión, tanto para renta variable como para Valores Representativos de Deuda, las tarifas para el MAV tienen una rebaja del 50% respecto a las tarifas normales de la BVL, manteniéndose sin variación las tarifas mínimas establecidas.	0	

- Para las Sociedades Agentes de Bolsa que negocien valores de renta variable al contado por cuenta propia, las tarifas de la BVL, CAVALI y SMV se encuentran sujetas a un descuento de 100% hasta el 31 de Diciembre de 2020
- Resolución CONASEV 045-2002-EF/94.10.0
- Resolución CONASEV 095-2000-EF/94.10.0 del 15.12.2000 y sus normas modificatorias -La tasa de contribución será de 0% mensual tratándose de Operaciones Secundarias al Contado, de Reporte y a Plazo de valores emitidos por el Gobierno Central y por el Banco Central de Reserva del Perú, siempre que sean realizadas por cuenta del Banco Central de Reserva del Perú, del Ministerio de Economía y Finanzas o del Banco de la Nación. (Resolución CONASEV 014-2001-EF/94.10 del 06.03.2001)
- La comisión es determinada libremente por cada Sociedad Agente de Bolsa
- Tarifa mínima de S/ 5.00 por póliza o su equivalente en moneda extranjera, al tipo de cambio establecido por la BVL el día de la liquidación. La tarifa se aplica sobre polizas de montos menores o iguales a S/ 12,210.01 (i) Esta tarifa no se aplicará a las operaciones que realice el Participante por cuenta propia y cuenta de terceros cuando desempeñe la función de Formador de Mercado hasta el 31.12.2021. (ii) Esta tarifa no se aplicará las operaciones que realice el Participante por cuenta propia con valores extranjeros inscritos por un agente promotor o por la BVL comprendidos en la Sección II del Anexo 15 del Reglamento de Inscripción y Exclusión de Valores Mobiliarios en el Registro Público del Mercado de Valores y en la Rueda de Bolsa. (iii) Esta tarifa no se aplicará a las Sociedades Agentes de Bolsa que realicen operaciones por cuenta propia hasta el 31.12.2021. (iv) Esta tarifa no se aplicará a los Participantes que realicen operaciones con cuotas de valores emitidos por un Fondo Bursátil o Exchange Traded Fund (ETF), constituidos en el Perú, al amparo de las normas vigentes en la materia. La exoneración será aplicable por los 12 primeros meses contados a partir de la inscripción de la cuota en el Registro Contable de CAVALI.
- Contribución aprobada mediante Resolución CONASEV 095-2000-EF/94.10. Según Resolución SMV N° 016-2020 las contribuciones de las operaciones al contado que realicen con valores representativos de deuda o crédito emitidos por el Gobierno Central, es de 0,00% del monto efectivamente negociado hasta el 31.12.2021
- Tasa aplicada a operaciones hasta 60 días. Para operaciones a plazos mayores a 60 días, la contribución es de 0.05% del monto efectivamente negociado (Resolución CONASEV 095-2000-EF/94.10 del 15.12.2000). Según la Resolución SMV N° 016-2020: la contribución aplicable a las operaciones de préstamos bursátiles de valores es de 0.00% hasta el 31.12.2021
- En el caso de operaciones de Oferta Pública en general, adicionalmente se cobrará US\$ 5,000 al participante ofertante.
- Tasa aplicada a operaciones mayores o iguales a 30 días. Para plazos menores se aplica la tasa equivalente. Esta tarifa se encuentra sujeta a un descuento del 100% hasta el 31 de Diciembre de 2021 para las Sociedades Agentes de Bolsa que realicen operaciones de Préstamo Bursátil de Valores, por cualquier tipo de inversionista.
- Tasa aplicada a operaciones a 30 días. Para plazos mayores o menores se aplica la tasa equivalente. Esta tarifa se encuentra sujeta a un descuento del 100% hasta el 31 de Diciembre de 2021 para las Sociedades Agentes de Bolsa que realicen operaciones de Préstamo Bursátil de Valores, por cualquier tipo de inversionista.
- Para operaciones con liquidación en soles se aplica el equivalente en moneda nacional, establecido por la BVL, el día de la liquidación.
- Aporte establecido en el artículo 18 de la Resolución SMV N° 013-2011-SMV/01
- Los Certificados de Depósito Bancario (plazos menores a 1 año) están exonerados de esta tarifa.
- Las contribuciones mensuales a aplicar por las operaciones al contado que realicen con VRD o crédito emitidos por el Gobierno Central, será de 0,00% del monto efectivamente negociado hasta el 31 de diciembre de 2021 (Resolución SMV N° 016-2020-SMV/01)
- Se podrán inscribir los valores extranjeros que cumplan con la condición I y II de la sección II del Anexo 15 del Reglamento de Inscripción y exclusión de valores. Los ETF deberán cumplir únicamente con la condición I.

15. Para operaciones con montos iguales o inferiores a S/ 30,000.00 la tarifa será de S/ 2.00.
16. De acuerdo a la Resolución SMV N° 022-2014-SMV/01, la BVL no cobrará tarifa de inscripción y/o mantenimiento.
17. La retribución se encuentra sujeta a una exoneración del 100% hasta el 31.12.2021 para las Sociedades Agentes de Bolsa que negocien valores por cuenta propia. La retribución se encuentra sujeta a una exoneración del 100% para todo tipo de inversionistas que negocien cuotas de valores emitidos por un Fondo Bursátil o Exchange Traded Fund (ETF) constituidos en el Perú al amparo de las normas vigentes en la materia. La exoneración será aplicable por los doce primeros meses de realizada la primera colocación del Fondo Bursátil o ETF.
18. Pago único por evento, renovación cada 4 años
19. Con el fin de promover las mejores prácticas de gobierno corporativo e incentivar una mayor actividad, la BVL y CAVALI, han reducido sus tarifas de negociación en 90% -para las operaciones de rueda contado, day trade y ventas en corto- con valores que conforman los índices S&P/BVL IBGC al cierre del mes anterior. Vigente hasta el 31.12.2021
20. En virtud a la Resolución SMV N° 016-2020: (i) Las contribuciones aplicables a las operaciones al contado con valores de renta variable por cuenta propia que realicen los Agentes de Intermediación, es de 0.00% hasta el 31.12.2021 (ii) Las contribuciones aplicables por las operaciones al contado que realicen con unidades de participación de Fondos Bursátiles o Exchange Traded Fund (ETF), constituidos en el marco del Reglamento de Fondos Mutuos de Inversión en Valores y sus Sociedades Administradoras, es de 0,00% del monto efectivamente negociado hasta el 31.12.2021
21. La retribución se encuentra sujeta a una exoneración del 100% hasta el 31.12.2021 para las operaciones efectuadas como Formador de Mercado
22. Las tarifas no incluyen IGV
23. Para operaciones en dólares que se cancelen con moneda nacional se usará el tipo de cambio que se registra en el sistema Millennium en la fecha de pago.

## 25. Negociación de Divisas

Negociación del 29/10/2021					Acumulado del Mes		Acumulado del Año		
Moneda	Precio			N° de Operaciones	Monto Negociado US\$	N° de operaciones	Monto negociado US\$	N° de operaciones	Monto negociado US\$
	Mínimo	Promedio	Máximo						
.....	.....	.....	.....	.....	.....	.....	.....	.....	.....

## 26. Notas al Boletín

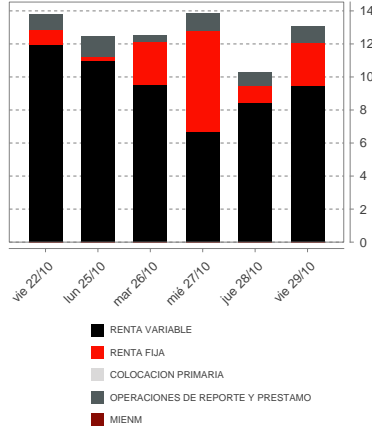
<p>% = Se ha solicitado a la Cia. precise porcentaje en Accs. Lib. pendiente.            S/ = Se ha solicitado a la Cia. que precise Div. Efect. por acción pendiente.            (S) = Cotización suspendida.            (S-R) = Cotización suspendida por encontrarse en trámite de retiro.            S-# = Le corresponde un derecho menor que el anterior.            (D) = Valores en trámite de deslistado.            (F) = Empresa en proceso de fusión.            (E) = Empresa en proceso de escisión.            (L) = Empresa en liquidación.            (Res) = Empresa en proceso de reestructuración.            Ver (...) = Referencia a la sección del boletín que contiene información adicional (Índice de secciones en la Página 1).            Ver HI = Revisar Hechos de Importancia en la pág. Web (www.bvl.com.pe). Se ha solicitado a la empresa mayor información.            (RegS) = Bonos de emisores peruanos ofertados bajo la Regulación S de EE.UU. Securities and Exchange Commission - SEC y listado a solicitud de la Bolsa de Valores de Lima como Agente Promotor. Mayor información ver: <a href="https://www.bvl.com.pe/rel_val_extranjeros.html">https://www.bvl.com.pe/rel_val_extranjeros.html</a>            n.d. = No disponible            s.v. = Sin variación            n.a. = No aplica</p> <p><b>INFORMACION DE EMPRESAS</b></p> <p>La información correspondiente a los cuadros N° 14 al N° 20 del Boletín Diario se actualiza con la información de Hechos de Importancia remitidos hasta las 17:00 horas (hora de corte). La misma hora de corte se aplica para el registro de la información en los reportes de Estados Financieros.</p> <p><b>MONTOS NEGOCIADOS</b></p> <p>La conversión de montos efectivos negociados (con fines estadísticos) de soles a dólares y viceversa se efectúa con el tipo de cambio ingresado diariamente al Sistema de Negociación Electrónica (Millennium).</p> <p><b>COTIZACION DE VALORES DE RENTA VARIABLE</b></p> <p>A partir del día 4/Enero/2021, el monto efectivo mínimo para que una operación establezca cotización es el valor de una UIT (S/ 4,400). Cuando sean valores cotizados en dólares, el monto mínimo es US\$ 1,220.00. La cotización que se publica en el Boletín Diario está referida a la cotización incluyendo todos los derechos.</p> <p><b>COTIZACION DE VALORES DE RENTA FIJA</b></p> <p>El monto mínimo para establecer cotización es de 10 UIT para emisiones en moneda nacional y de US\$ 10,000 para emisiones en dólares norteamericanos.</p> <p><b>NEGOCIACION DE ACCIONES</b></p> <p>A partir de la Rueda de Bolsa del día 04/May/15, las cotizaciones de las acciones negociadas se expresan en Soles o Dólares con 2 ó 3 decimales según sea el caso.</p> <p><b>BASES DE INDICES DE COTIZACIONES BVL</b></p> <p>SP/BVL Peru Select (SPBLSPT) Base 17/03/2006 = 100            SP/BVL Peru General (SPBLPGPT), SP/BVL LIMA 25 (SPBL25PT) Base 30/12/1991 = 100</p>	<p>SP/BVL IBGC Base 30/06/2008 = 100            Indices Sectoriales y Subsectoriales Base 17/03/2006 = 100</p> <p><b>FRECUENCIA DE COTIZACION</b></p> <p>Se calcula tomando el número de sesiones de Rueda en las que un valor ha establecido cotización entre el número de Ruedas en determinado período (en el Boletín Diario se consideran las últimas 20 sesiones de negociación para el caso de los valores de renta variable y las últimas 60 sesiones para la frecuencia de los valores de renta fija en el mercado de negociación continua).</p> <p><b>CAPITALIZACION BURSATIL</b></p> <p>La Capitalización Bursátil BVL considera la suma de las valorizaciones de todas las acciones inscritas en nuestra Bolsa, a excepción de los valores emitidos en el exterior que no realizan actividades en el país, Tampoco se consideran los ADR's.</p> <p><b>MERCADO DE RENTA VARIABLE - Valores listados por Agente Promotor (Cuadro 5.1)</b></p> <p>Para información adicional sobre los valores inscritos por Agente Promotor (emisor, mercado principal, etc.) diríjase a <a href="https://www.bvl.com.pe/emisores/valores-extranjeros">https://www.bvl.com.pe/emisores/valores-extranjeros</a></p> <p><b>NEGOCIACIÓN EN BOLSAS EXTRANJERAS (CUADRO 22)</b></p> <p>Los valores que negocian en la Bolsa de Valores de Toronto (TSX) cotizan en dólares canadienses. Para efectos de esta publicación se ha efectuado la conversión a dólares estadounidenses utilizando el tipo de cambio provisto por Refinitiv en su terminal Eikon.</p> <p><b>RELACION DE PUBLICACIONES DE LA BVL</b></p> <table border="0"> <tr> <td>1. Boletín Diario</td> <td>5. Informe Bursátil (Mensual y Anexos Trimestrales)</td> </tr> <tr> <td>2. Bolmail BVL</td> <td>6. Estados Financieros Comparados</td> </tr> <tr> <td>3. Anexo Resumen Semanal</td> <td></td> </tr> <tr> <td>4. Anexo Resumen Mensual</td> <td></td> </tr> </table> <p><b>CALENDARIO DE FERIADOS (2021)</b></p> <table border="0"> <tr> <td>1 de Enero</td> <td>28 y 29 de Julio</td> <td>1 de Noviembre</td> </tr> <tr> <td>1 y 2 de Abril</td> <td>30 de Agosto</td> <td>8 de Diciembre</td> </tr> <tr> <td>29 de Junio</td> <td>8 de Octubre</td> <td></td> </tr> </table> <p><b>FUENTES DE INFORMACION</b></p> <p>REFINITIV Tipos de Cambio (9:00 hrs. y 16:00 hrs. Lima)            Cotizaciones de Metales y Tasas de Interés (16:00 hrs. Lima)</p> <p>El Oro XAU y la Plata XAG son precios spot referenciales de diferentes contribuidores de Refinitiv            Indices de Cotizaciones de otras Bolsas (17:00 hrs. Lima)            Acciones, ADR's y ETF's cotizados en NYSE, NASDAQ, TSX, LSE y CBOE-BZX (17:00 hrs. Lima)</p> <p>CAVALI S.A. ICLV Obligaciones pendientes de vencimiento.            Retribuciones CAVALI.</p> <p><b>VARIACION ANUAL EN DOLARES EN CUADROS DE INDICES S&amp;P/BVL E INDICES DE BOLSAS MUNDIALES</b></p> <p>Respecto a la variación en dólares de los índices S&amp;P/BVL, desde el 01/06/21 se reporta el cálculo realizado con las versiones en dólares de dichos índices. En fechas anteriores se hacía el cálculo considerando la versión de dichos índices en soles, ajustándolos con el tipo de cambio Millennium.</p> <p>Para la variación en dólares de los índices de bolsas mundiales se considera el tipo de cambio provisto por Refinitiv en su terminal Eikon</p>	1. Boletín Diario	5. Informe Bursátil (Mensual y Anexos Trimestrales)	2. Bolmail BVL	6. Estados Financieros Comparados	3. Anexo Resumen Semanal		4. Anexo Resumen Mensual		1 de Enero	28 y 29 de Julio	1 de Noviembre	1 y 2 de Abril	30 de Agosto	8 de Diciembre	29 de Junio	8 de Octubre	
1. Boletín Diario	5. Informe Bursátil (Mensual y Anexos Trimestrales)																	
2. Bolmail BVL	6. Estados Financieros Comparados																	
3. Anexo Resumen Semanal																		
4. Anexo Resumen Mensual																		
1 de Enero	28 y 29 de Julio	1 de Noviembre																
1 y 2 de Abril	30 de Agosto	8 de Diciembre																
29 de Junio	8 de Octubre																	

## 27. Sociedades Agentes de Bolsa (SAB)

Sociedad Agente de Bolsa	CODIGO	DIRECCION	TELEFONOS
ACRES SOCIEDAD AGENTE DE BOLSA S.A.	ACR	AV. LOS INCAS 172, PISO 8-SAN ISIDRO-LIMA	500-6667
BBVA BOLSA SOCIEDAD AGENTE DE BOLSA S.A.	CON	REPUBLICA DE PANAMA N°3065, PISO 2 CENTRO COMERCIAL-SAN ISIDRO-LIMA	209-2380 209-2440
BNB VALORES PERU S.A. SOCIEDAD AGENTE DE BOLSA	BNB	AV. MANUEL OLGUIN N° 511-519-SANTIAGO DE SURCO-LIMA	2079300 2079385
BTG PACTUAL PERU S.A. SOCIEDAD AGENTE DE BOLSA	BTG	AV. SANTO TORIBIO 173, TORRE 8, OFICINA 602,-SAN ISIDRO-LIMA	616-4300 616-4302
CREDICORP CAPITAL SOCIEDAD AGENTE DE BOLSA S.A.	CRE	AV. EL DERBY N°055 TORRE 4 PISO 8 - SANTIAGO DE SURCO-SANTIAGO DE SURCO-LIMA	416-3333/313-2900 435-1244
DIVISO BOLSA SOCIEDAD AGENTE DE BOLSA S.A.	DVS	AV. DIONISIO DERTEANO 184 - PISO 19-SAN ISIDRO-LIMA	512-2460
FIT CAPITAL SOCIEDAD AGENTE DE BOLSA S.A.C.	ANS	AV. DEL PINAR N°110 OFICINAS 1005 - CENTRO EMPRESARIAL VISTACORP-SANTIAGO DE SURCO-LIMA	612-6500 7652837
GRUPO CORIL SOCIEDAD AGENTE DE BOLSA S.A.	GCO	CALLE MONTEROSA 256 PISO 12 CHACARILLA-SANTIAGO DE SURCO-LIMA	611-8000 611-8001
INTELIGO SOCIEDAD AGENTE DE BOLSA S.A.	ITG	AV. RICARDO RIVERA NAVARRETE N° 501, PISO 21 . EDIFICIO CAPITAL-SAN ISIDRO-LIMA	625-9500 625-9501
INVERSION Y DESARROLLO SOCIEDAD AGENTE DE BOLSA S.A.C.	IND	CALLE JUNÍN N° 142, OFICINA 206, MIRAFLORES, LIMA - San Isidro - Lima	625-4900
KALLPA SECURITIES SOCIEDAD AGENTE DE BOLSA S.A.	KAL	JR. MONTEROSA N°233, OFICINA 902 - CHACARILLA DEL ESTANQUE-SANTIAGO DE SURCO-LIMA	630-7500
LARRAIN VIAL SOCIEDAD AGENTE DE BOLSA S.A	LAR	AV. JORGE BASADRE N°310 - PISO 8, OF.804-SAN ISIDRO-LIMA	611-4300 611-4325
MAGOT SOCIEDAD AGENTE DE BOLSA S.A.C.	MAG	AV. COMANDANTE ESPINAR NRO. 560-MIRAFLORES-LIMA	617-8550
PROMOTORES E INVERSIONES INVESTA S.A. SAB	IVT	FRANCISCO MASIAS N°544 PISO 12-SAN ISIDRO-LIMA	614-8888 422-0360
PROVALOR SOCIEDAD AGENTE DE BOLSA S.A.	PRO	AV. SANTA CRUZ N°480-SAN ISIDRO-LIMA	421-6209 441-4421
RENTA 4 SOCIEDAD AGENTE DE BOLSA S.A.	RNT	AV. VICTOR ANDRES BELAUNDE 147, CENTRO EMPRESARIAL TORRE 1, OFICINA 202-SAN ISIDRO-LIMA	604-3400 604-3401
SCOTIA SOCIEDAD AGENTE DE BOLSA S.A.	SCO	CALLE ANDRES REYES 489, PISO 8-SAN ISIDRO-LIMA	211-6000 211-6039
SEMINARIO Y CIA. SOCIEDAD AGENTE DE BOLSA S.A.	S&S	CALLE AMADOR MERINO REYNA 267 OFICINA 801-SAN ISIDRO-LIMA	712-8282 712-8210
SOCIEDAD AGENTE DE BOLSA CARTISA PERU S.A.	CAR	CALLE GENERAL RECAVARREN 111 OF. 1101-MIRAFLORES-LIMA	619-3200 619-3229
SOCIEDAD AGENTE DE BOLSA SURA S.A.	SSU	AV. CANAVAL Y MOREYRA 522, MEZANINE-SAN ISIDRO-LIMA	440-0000 422-8037
TRADEK S.A. SOCIEDAD AGENTE DE BOLSA	TRD	CALLE TORIBIO POLO N° 327. OFICINA 503- EDIFICIO SOHO SHOP-MIRAFLORES-LIMA	611-4600 552-8775

En la Semana:	Miles de \$	Var%(1)
RENTA VARIABLE	45,087.74	-11.06%
Acciones	41,122.15	-11.38%
ADRs	1,608.85	11.76%
Cert. Patrim. Fideicomiso	0.00	0.00%
Cert. Participacion. FIBRAS	0.00	0.00%
Unid. Partic. Fondos Bursátiles o ETF	17.12	-75.52%
Cert. Fondos de Inversión	2,339.62	-15.71%
Cert. Suscripc. Preferente	0.00	-100.00%
RENTA FIJA	12,581.02	4.15%
Mercado Continuo	11,337.34	112.04%
Mercado de Dinero	1,243.68	-81.53%
COLOCACION PRIMARIA	0.00	0.00%
OPERACIONES DE REPORTE Y PRESTAMO	4,538.11	33.79%
REP Renta Variable	4,494.56	36.41%
REP Renta Fija	43.55	-55.10%
Prestamo de Valores	0.00	0.00%
MIENM	0.00	0.00%
Total B.V.L.	62,206.88	-5.98%

**Montos Negociados**  
(Millones de dólares)



(1) Variación respecto de la semana anterior.

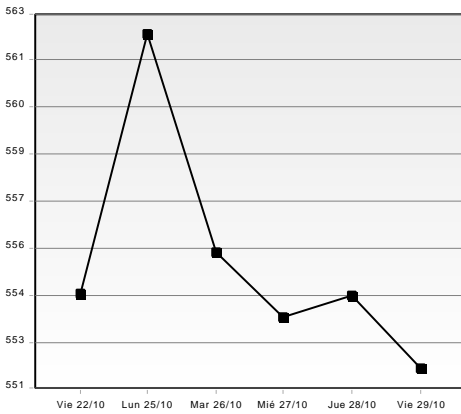
**Capitalización Bursátil**

	En soles al		En dólares al	
	22/10/2021	29/10/2021	22/10/2021	29/10/2021
DIVERSAS DE INVERSION	155,726,277	155,726,277	39,419,384	39,151,798
INDUSTRIALES DE INVERSION	13,017,689,754	12,462,847,301	3,295,200,545	3,133,336,845
MINERAS DE INVERSION	5,754,155,001	5,914,346,696	1,456,563,726	1,486,950,772
ADMINISTRADORAS DE FONDOS DE PENSIONES	464,763,511	464,763,511	117,646,756	116,848,149
AGRARIO	1,707,985,590	1,715,566,700	432,346,688	431,317,838
BANCOS Y FINANCIERAS	91,957,043,130	91,977,369,520	23,277,317,588	23,124,417,227
DIVERSAS	106,380,159,469	106,860,201,786	26,928,277,299	26,866,172,668
INDUSTRIALES	31,567,051,028	31,878,981,778	7,990,647,014	8,014,828,857
MINERAS	294,621,521,526	282,536,157,265	74,578,286,679	71,033,603,335
SEGUROS	10,297,032,200	10,377,134,200	2,606,513,657	2,608,958,944
SERVICIOS PÚBLICOS	21,847,066,668	21,742,827,814	5,530,202,928	5,466,455,767
Total	577,770,194,154	566,085,922,848	146,252,422,264	142,322,042,199

Mayores Alzas			Mayores Bajas		
Valores	Var. %		Valores	Var. %	
1 REMX	40.08%		1 ECH	-9.82%	
2 TSLA	21.28%		2 BVN	-9.31%	
3 GS	18.28%		3 ARKG	-9.09%	
4 INDA	17.18%		4 BROCALC1	-8.77%	
5 ELCOMEI1	16.07%		5 V	-7.71%	
6 CORAREC1	15.65%		6 NEXAPEC1	-7.13%	
7 FAS	15.19%		7 CMCSA	-6.98%	
8 NEXAPEI1	12.90%		8 BIDU	-6.80%	
9 CORAREI1	12.88%		9 GLORIAI1	-6.25%	
10 TQQQ	12.28%		10 BUENAVC1	-5.89%	
Valores Que Subieron:	81		Valores Que Bajaron:	50	
			Valores Sin Variación:	26	

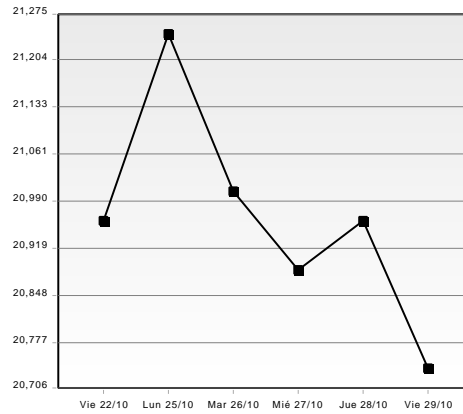
**Índices BVL - Variaciones Semanales**

**S&P/BVL Peru Select -0.42 %**



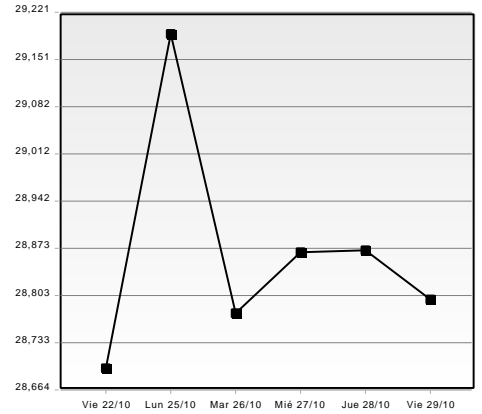
Var. del 18/10 al 22/10 +3.00 %  
Var. del 11/10 al 15/10 +6.25 %

**S&P/BVL Peru General -1.06 %**



Var. del 18/10 al 22/10 +2.30 %  
Var. del 11/10 al 15/10 +5.75 %

**S&P/BVL LIMA 25 +0.35 %**



Var. del 18/10 al 22/10 +4.03 %  
Var. del 11/10 al 15/10 +6.23 %

**Promedios Diarios del Mercado**

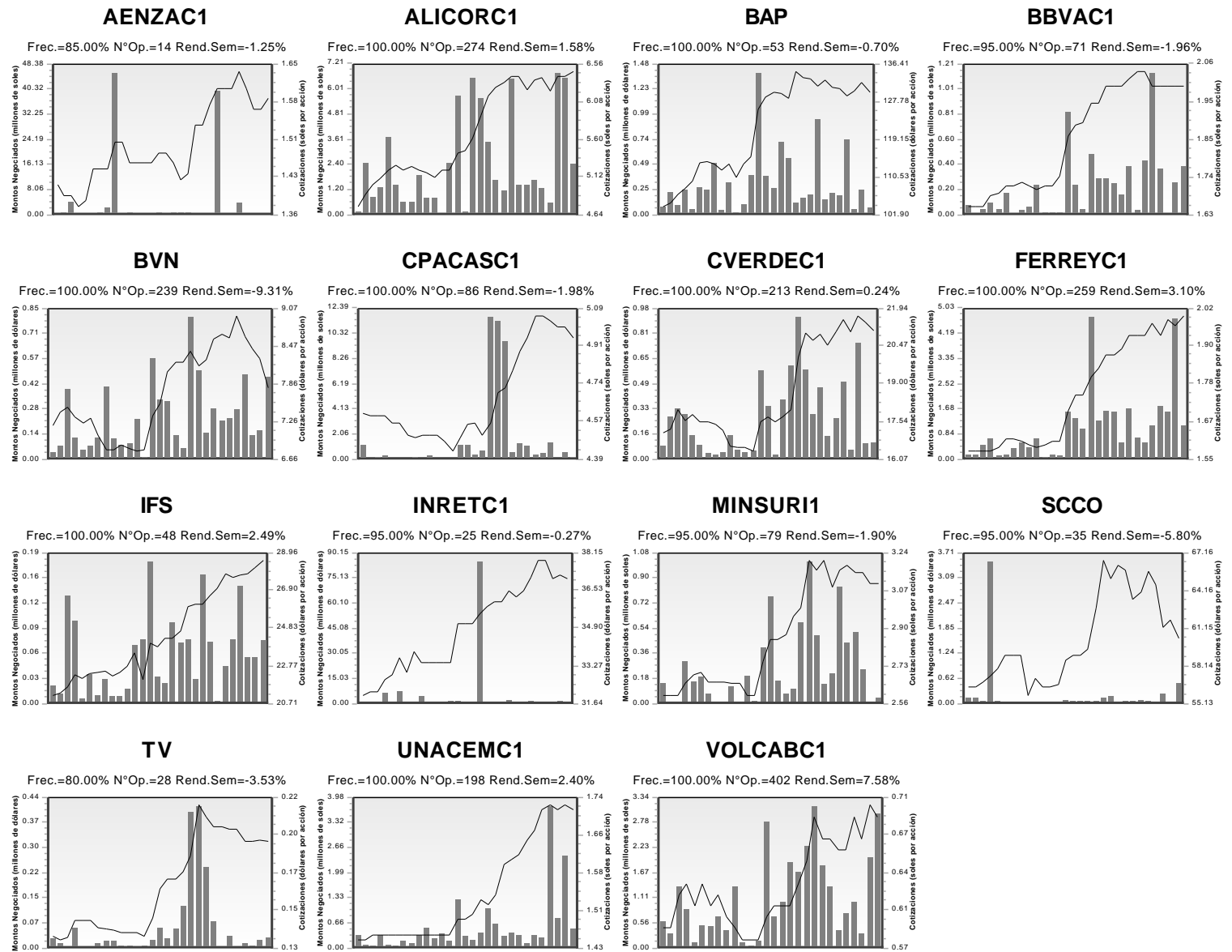
Volumen Negoc. (Millones de US\$)	Esta Semana		Semana Anterior		Septiembre 2021	
	Monto	Op.	Monto	Op.	Monto	Op.
RENTA VARIABLE	9.02	662	10.14	759	16.75	430
Acciones	8.22	604	9.28	704	16.26	404
ADRs	0.32	50	0.29	45	0.10	21
Cert. Patrim. Fideicomiso	0.00	0	0.00	0	0.00	0
Cert. Participacion. FIBRAS	0.00	0	0.00	0	0.00	0
Unid. Partic. Fondos Bursátiles o ETF	0.00	1	0.01	1	0.00	0
Cert. Fondos de Inversión	0.47	7	0.56	7	0.39	5
Cert. Suscripc. Preferente	0.00	0	0.00	2	0.00	0
RENTA FIJA	2.52	6	2.42	5	5.34	7
Mercado Continuo	2.27	2	1.07	2	4.86	5
Mercado de Dinero	0.25	3	1.35	3	0.49	2
COLOCACION PRIMARIA	0.00	0	0.00	0	0.00	0
OPERACIONES DE REPORTE Y PRESTAMO	0.91	13	0.68	13	0.54	11
REP Renta Variable	0.90	13	0.66	12	0.50	10
REP Renta Fija	0.01	0	0.02	1	0.04	1
Prestamo de Valores	0.00	0	0.00	0	0.00	0
MIENM	0.00	0	0.00	0	0.00	0
Total B.V.L.	12.44	681	13.23	777	22.63	448

**Índices Bursátiles**

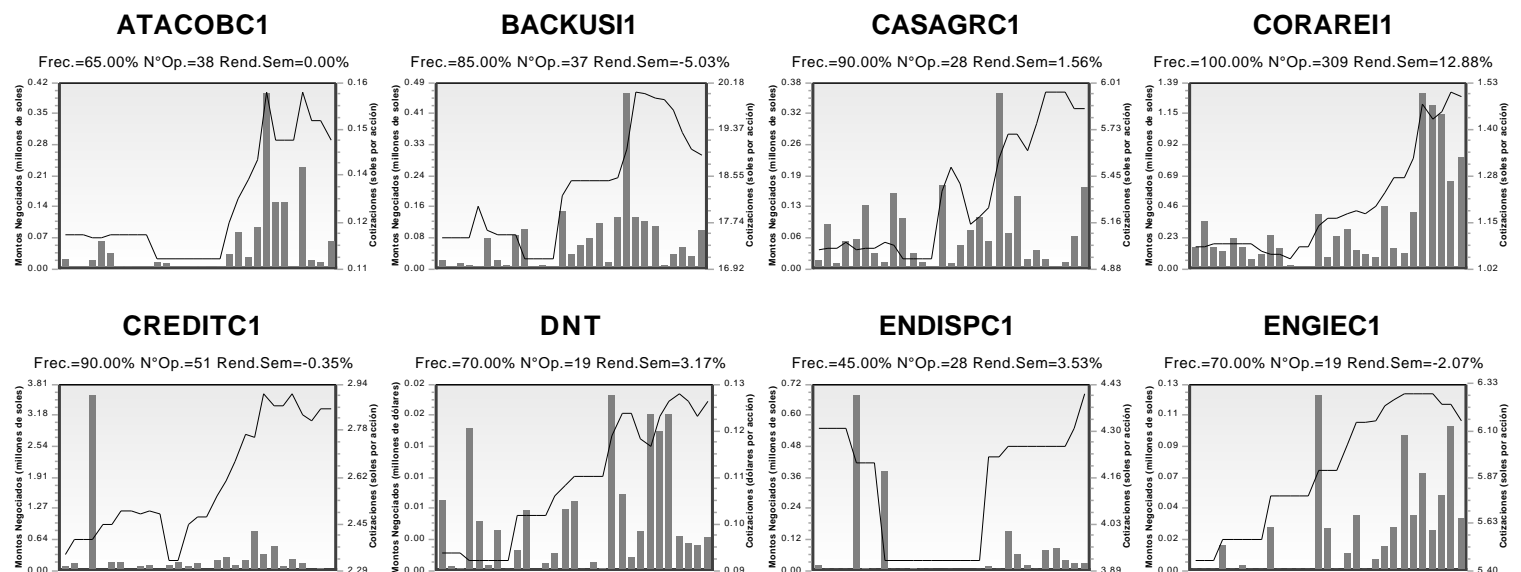
INDICE (Retorno total \$)	vie 22/oct	lun 25/oct	mar 26/oct	mié 27/oct	jue 28/oct	vie 29/oct	VarSem%
S&P/BVL Peru Select	554.20	562.25	555.50	553.49	554.13	551.88	-0.42
Var. % Dia	0.84	1.45	-1.20	-0.36	0.12	-0.41	
S&P/BVL Peru General	20,960.31	21,243.06	21,005.81	20,885.85	20,959.49	20,737.77	-1.06
Var. % Dia	0.48	1.35	-1.12	-0.57	0.35	-1.06	
S&P/BVL IBGC	196.67	198.94	197.00	196.36	196.35	195.33	-0.68
Var. % Dia	1.28	1.15	-0.98	-0.32	-0.01	-0.52	
S&P/BVL LIMA 25	28,694.69	29,189.99	28,774.60	28,866.28	28,870.15	28,795.53	0.35
Var. % Dia	1.00	1.73	-1.42	0.32	0.01	-0.26	
S&P/BVL Peru Select 20% Capped	223.37	227.32	223.85	221.59	221.75	219.45	-1.75
Var. % Dia	0.30	1.77	-1.53	-1.01	0.07	-1.04	
S&P/BVL Enhanced Dividend	196.68	198.52	196.17	194.78	196.09	195.27	-0.72
Var. % Dia	0.39	0.94	-1.18	-0.71	0.67	-0.42	
S&P/BVL Peru SmallCap	173.58	176.57	173.60	175.94	175.40	176.51	1.69
Var. % Dia	1.10	1.72	-1.68	1.35	-0.31	0.63	
S&P/BVL CONSUMER	1,147.57	1,161.40	1,150.92	1,146.44	1,146.99	1,148.16	0.05
Var. % Dia	1.63	1.21	-0.90	-0.39	0.05	0.10	
S&P/BVL FINANCIALS	948.95	948.07	941.90	946.53	960.29	951.03	0.22
Var. % Dia	-0.59	-0.09	-0.65	0.49	1.45	-0.96	
S&P/BVL INDUSTRIALS	224.22	228.42	228.40	228.80	229.84	230.87	2.97
Var. % Dia	1.07	1.87	-0.01	0.18	0.45	0.45	
S&P/BVL MINING	410.11	422.19	413.96	398.98	399.86	390.00	-4.90
Var. % Dia	0.91	2.95	-1.95	-3.62	0.22	-2.47	
S&P/BVL PUBLIC SERVICES	566.48	568.08	568.08	562.49	563.62	566.08	-0.07
Var. % Dia	-0.28	0.28	0.00	-0.98	0.20	0.44	
S&P/BVL CONSTRUCTION	238.95	243.24	245.17	243.32	245.84	245.91	2.91
S&P/BVL ELECTRIC	553.02	554.59	554.59	549.13	550.24	552.63	-0.07

# Cotizaciones corregidas y Montos Negociados por Dia

## Cartera SP/BVL Peru Select - Ultimas 30 Ruedas del vie 17/set al vie 29/oct

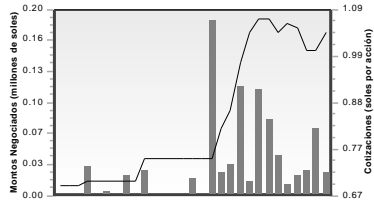


## Otros Valores mas Liquidos\* - Ultimas 30 Ruedas del vie 17/set al vie 29/oct



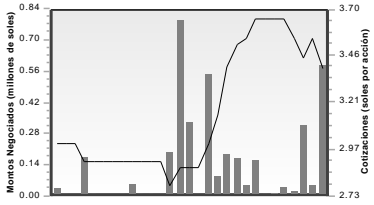
### MOROCOI1

Frec.=75.00% N°Op.=24 Rend.Sem=0.00%



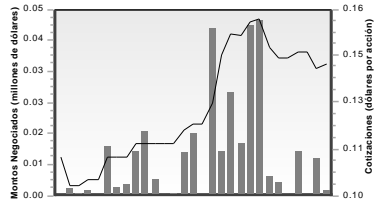
### NEXAPEC1

Frec.=80.00% N°Op.=77 Rend.Sem=-7.13%



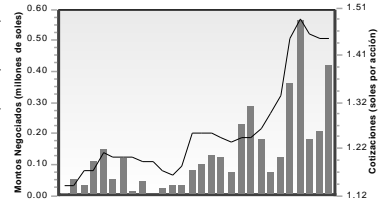
### PML

Frec.=75.00% N°Op.=11 Rend.Sem=-1.37%



### SIDERC1

Frec.=95.00% N°Op.=122 Rend.Sem=0.00%



(\*) Valores con mayor Número de Operaciones y mayor Frecuencia de Cotización al cierre de la semana.

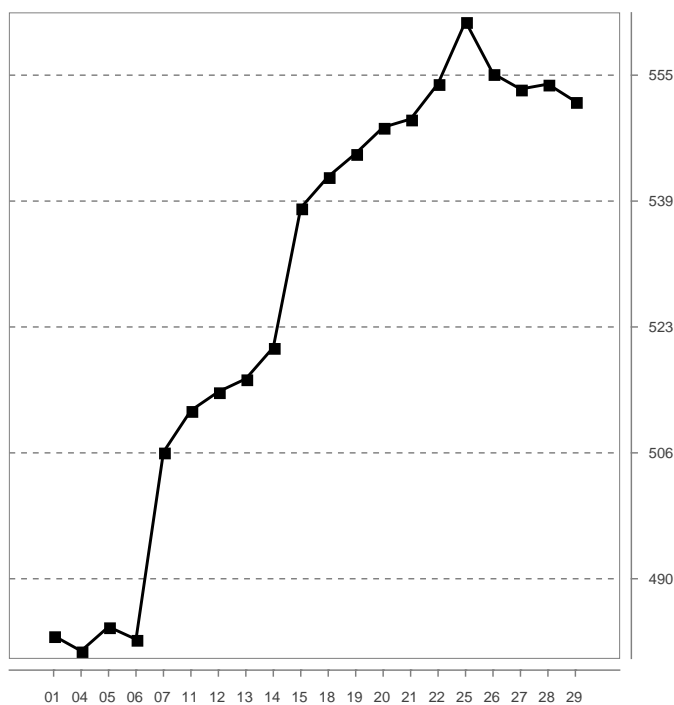
# Resumen Mensual Octubre 2021

## Indicadores de Mercado

	Sep/2021	Oct/2021
Monto Negociado (Millones de dólares)		
RENTA VARIABLE	368.53	298.60
Acciones	357.72	284.32
ADRs	2.18	5.73
Cert. Patrim. Fideicomiso	0.00	0.00
Cert. Participacion. FIBRAS	0.04	0.01
Unid. Partic. Fondos Bursátiles o ETF	0.03	0.17
Cert. Fondos de Inversión	8.55	8.37
Cert. Suscripc. Preferente	0.00	0.00
RENTA FIJA	117.58	50.30
Mercado Continuo	106.83	36.60
Mercado de Dinero	10.75	13.70
COLOCACION PRIMARIA	0.00	0.00
OPERACIONES DE REPORTE Y PRESTAMO	11.80	23.84
REP Renta Variable	10.91	23.23
REP Renta Fija	0.89	0.61
Prestamo de Valores	0.00	0.00
MIENM	0.00	0.00
Capitalización Bursátil (Millones de dólares)	128,047.23	142,322.04
Indices Bvl (Var.% mes)		
S&P/BVL Peru Select	+2.89 %	+14.76 %
S&P/BVL Peru General	+3.54 %	+13.45 %
S&P/BVL IBGC	+2.81 %	+15.90 %
S&P/BVL LIMA 25	+5.50 %	+15.81 %
S&P/BVL Peru Select 20% Capped	-0.53 %	+13.05 %
S&P/BVL Enhanced Dividend	+0.09 %	+14.08 %
S&P/BVL Peru SmallCap	+6.80 %	+18.95 %
Número de Operaciones		
RENTA VARIABLE	9,459	13,497
RENTA FIJA	148	108
COLOCACION PRIMARIA	0	0
OPERACIONES DE REPORTE Y PRESTAMO	249	262
MIENM	0	0
Tipo de Cambio (cierre mes)	4.1275	3.9775

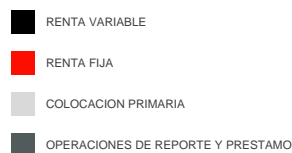
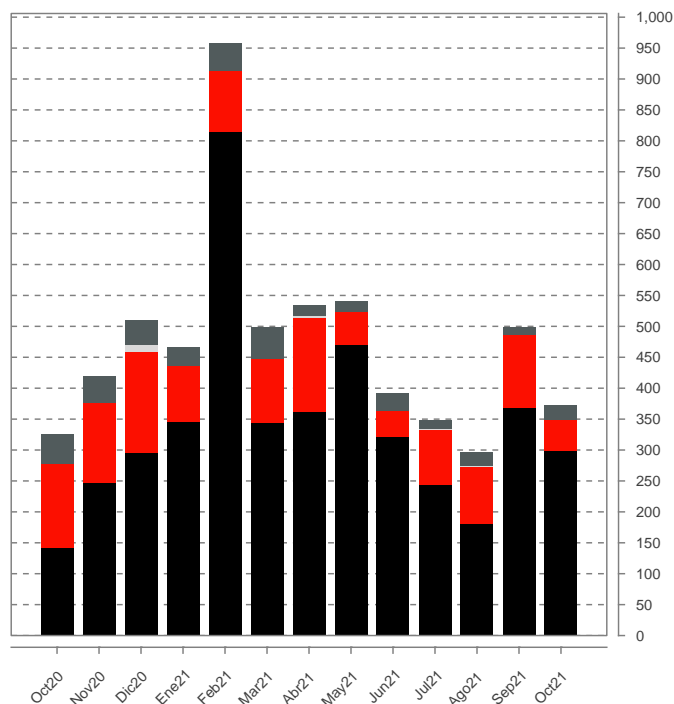
Cifras en Millones de Dólares

## Indice SP/BVL Peru Select



## Monto Negociado

Millones de Dólares



## Capitalización Bursátil

	En dólares al 29/sep/2021	En dólares al 29/oct/2021
ADMINISTRADORAS DE FONDOS DE PENSIONES	112,601,699	116,848,149
AGRARIO	392,483,703	431,317,838
BANCOS Y FINANCIERAS	20,419,330,666	23,124,417,227
DIVERSAS	23,693,593,377	26,866,172,668
INDUSTRIALES	7,629,697,867	8,014,828,857
MINERAS	64,587,075,594	71,033,603,335
SEGUROS	2,434,119,007	2,608,958,944
SERVICIOS PÚBLICOS	4,744,943,295	5,466,455,767
DIVERSAS DE INVERSION	37,038,335	39,151,798
INDUSTRIALES DE INVERSION	2,787,263,280	3,133,336,845
MINERAS DE INVERSION	1,209,081,857	1,486,950,772

# INDICES BURSATILES

(Al cierre de cada periodo)

# STOCK MARKET INDEXES

(End of period)

	OCT20	NOV20	DIC20	Var.2020	ENE21	FEB21	MAR21	ABR21	MAY21	JUN21	JUL21	AGO21	SET21	OCT21	Var.2021
S&P/BVL Peru General	17,472.20	19,796.51	20,822.15	1.44 %	21,110.22	22,530.22	21,372.03	19,562.77	21,041.71	18,850.91	17,671.77	17,653.54	18,279.15	20,737.77	-0.41 %
Variación Mensual (MTD)	-2.66 %	13.30 %	5.18 %	--	1.38 %	6.73 %	-5.14 %	-8.47 %	7.56 %	-10.41 %	-6.26 %	-0.10 %	3.54 %	13.45 %	--
Variación Acumulada (YTD)	-14.88 %	-3.55 %	1.44 %	--	1.38 %	8.20 %	2.64 %	-6.05 %	1.05 %	-9.47 %	-15.13 %	-15.22 %	-12.21 %	-0.41 %	--
S&P/BVL Peru Select	466.17	521.78	551.41	3.76 %	567.55	596.05	570.66	522.90	552.70	497.31	474.26	467.41	480.92	551.88	0.09 %
Variación Mensual (MTD)	-2.64 %	11.93 %	5.68 %	--	2.93 %	5.02 %	-4.26 %	-8.37 %	5.70 %	-10.02 %	-4.63 %	-1.44 %	2.89 %	14.76 %	--
Variación Acumulada (YTD)	-12.28 %	-1.81 %	3.76 %	--	2.93 %	8.10 %	3.49 %	-5.17 %	0.23 %	-9.81 %	-13.99 %	-15.23 %	-12.78 %	0.09 %	--
S&P/BVL IBGC	177.17	188.57	196.21	-11.16 %	206.84	215.88	207.34	186.57	197.77	180.29	171.17	163.92	168.53	195.33	-0.45 %
Variación Mensual (MTD)	-3.84 %	6.43 %	4.05 %	--	5.42 %	4.37 %	-3.96 %	-10.02 %	6.00 %	-8.84 %	-5.06 %	-4.24 %	2.81 %	15.90 %	--
Variación Acumulada (YTD)	-19.78 %	-14.62 %	-11.16 %	--	5.42 %	10.02 %	5.67 %	-4.91 %	0.80 %	-8.11 %	-12.76 %	-16.46 %	-14.11 %	-0.45 %	--
S&P/BVL LIMA 25	21,634.47	24,111.97	25,198.62	-2.15 %	27,025.42	29,436.86	28,797.92	26,034.35	26,918.65	24,793.11	22,977.78	23,568.90	24,864.85	28,795.53	14.27 %
Variación Mensual (MTD)	-3.46 %	11.45 %	4.51 %	--	7.25 %	8.92 %	-2.17 %	-9.60 %	3.40 %	-7.90 %	-7.32 %	2.57 %	5.50 %	15.81 %	--
Variación Acumulada (YTD)	-15.99 %	-6.37 %	-2.15 %	--	7.25 %	16.82 %	14.28 %	3.32 %	6.83 %	-1.61 %	-8.81 %	-6.47 %	-1.32 %	14.27 %	--
S&P/BVL Peru Select 20% Capped	186.89	210.15	224.74	8.83 %	224.22	237.85	225.65	211.36	227.64	204.03	198.60	195.14	194.11	219.45	-2.36 %
Variación Mensual (MTD)	-0.67 %	12.44 %	6.95 %	--	-0.24 %	6.08 %	-5.13 %	-6.33 %	7.70 %	-10.37 %	-2.66 %	-1.74 %	-0.53 %	13.05 %	--
Variación Acumulada (YTD)	-9.50 %	1.77 %	8.83 %	--	-0.24 %	5.83 %	0.40 %	-5.96 %	1.29 %	-9.22 %	-11.63 %	-13.17 %	-13.63 %	-2.36 %	--
S&P/BVL Enhanced Dividend	155.62	183.24	195.28	17.47 %	195.71	207.15	193.65	180.89	191.41	176.73	168.69	171.01	171.17	195.27	-0.00 %
Variación Mensual (MTD)	1.77 %	17.75 %	6.57 %	--	0.22 %	5.85 %	-6.52 %	-6.59 %	5.82 %	-7.67 %	-4.55 %	1.38 %	0.09 %	14.08 %	--
Variación Acumulada (YTD)	-6.38 %	10.24 %	17.47 %	--	0.22 %	6.08 %	-0.83 %	-7.37 %	-1.98 %	-9.50 %	-13.62 %	-12.43 %	-12.35 %	-0.00 %	--
S&P/BVL Peru SmallCap	131.62	143.19	147.95	-5.68 %	167.14	177.23	176.63	159.34	155.62	145.01	130.52	138.94	148.39	176.51	19.31 %
Variación Mensual (MTD)	-6.38 %	8.80 %	3.32 %	--	12.97 %	6.04 %	-0.34 %	-9.79 %	-2.33 %	-6.82 %	-9.99 %	6.45 %	6.80 %	18.95 %	--
Variación Acumulada (YTD)	-16.09 %	-8.71 %	-5.68 %	--	12.97 %	19.79 %	19.39 %	7.70 %	5.19 %	-1.99 %	-11.78 %	-6.09 %	0.30 %	19.31 %	--
INDICES SECTORIALES:															
S&P/BVL CONSUMER	1,001.47	1,034.79	1,088.62	-4.52%	1,205.51	1,244.58	1,199.37	1,062.45	1,071.73	1,028.13	1,008.11	899.16	1,017.09	1,148.16	5.47%
S&P/BVL FINANCIALS	739.95	993.53	1,033.91	-12.35%	988.46	1,056.75	935.95	826.33	950.68	844.61	745.31	790.50	839.76	951.03	-8.02%
S&P/BVL INDUSTRIALS	167.70	186.57	190.56	-9.74%	210.61	218.20	220.30	191.61	188.45	187.05	180.24	188.35	196.53	230.87	21.15%
S&P/BVL MINING	331.80	357.70	389.95	28.00%	386.50	427.42	414.94	418.05	441.59	387.42	392.24	384.91	360.50	390.00	0.01%
S&P/BVL PUBLIC SERVICES	609.91	617.14	614.10	-5.74%	659.64	637.92	658.90	540.82	551.05	527.16	512.90	463.86	512.25	566.08	-7.82%
INDICES SUBSECTORIALES:															
S&P/BVL ELECTRIC	595.42	602.48	599.52	-5.74%	643.97	622.77	643.25	527.98	537.97	514.64	500.72	452.84	500.09	552.63	-7.82%
S&P/BVL CONSTRUCTION	177.27	205.61	209.12	-7.73%	225.37	232.76	230.38	200.10	200.11	202.53	194.82	198.71	212.89	245.91	17.59%

S&P/BVL Peru Select Base 17/03/2006 = 100 - S&P/BVL Peru General, S&P/BVL Lima 25 Base 30/12/1991 = 100 - S&P/BVL IBGC Base 30/06/2008 = 100 - S&P/BVL Peru Select 20% Capped, S&P/BVL Peru Small Cap Base 18/09/2015 = 100 - S&P/BVL Enhanced Dividend Base 30/04/2015 = 100 - Indices S&P/BVL Sectoriales y Subsectoriales Base 17/03/2006 = 100

## Montos Negociados

Traded Value

### Renta Variable, Renta Fija y Reporte

#### En miles de Dólares

Sector	OCT 20	NOV 20	DIC 20	TOTAL 2020	ENE 21	FEB 21	MAR 21	ABR 21	MAY 21	JUN 21	JUL 21	AGO 21	SET 21	OCT 21	TOTAL 2021
RENTA VARIABLE	140,934	247,182	296,204	3,771,166	345,853	815,616	343,822	362,387	470,174	321,451	244,394	181,222	368,533	298,599	3,752,052
Acciones	120,823	216,874	270,887	3,534,183	321,563	796,209	324,279	320,145	425,598	294,402	228,240	168,624	357,723	284,320	3,521,103
Acciones de Capital	114,848	214,249	267,457	3,442,609	299,566	766,033	242,431	305,151	388,672	285,713	221,104	165,532	353,486	279,220	3,306,907
A.F.P.	0	0	0	0	0	0	0	0	0	0	0	0	0	0	0
Bancos y Financieras	1,656	21,728	5,953	76,363	6,125	6,857	4,708	6,973	16,575	7,107	3,541	4,315	2,183	2,812	61,195
Agrario	6,959	910	777	14,011	243	802	911	1,121	897	739	356	545	403	530	6,547
Industriales	23,773	20,235	23,233	337,760	45,396	32,341	46,926	20,871	61,651	26,039	22,811	23,469	15,130	55,714	350,348
Mineras	6,002	10,616	13,227	119,048	21,595	32,988	29,274	34,883	19,417	19,741	7,613	7,919	16,965	15,036	205,430
Seguros	140	173	49	2,245	59	441	1,083	94	141	180	5	7	128,782	40	130,831
Servicios Públicos	4,760	6,758	27,034	1,171,635	35,146	570,145	11,930	10,099	5,406	2,462	1,330	3,429	1,544	928	642,440
Diversas	4,627	13,426	10,622	412,562	25,245	14,730	23,748	11,319	14,875	23,139	10,004	53,896	19,554	20,558	217,069
Val. emitidos en el extranjero	36,202	95,043	79,359	728,812	78,961	42,473	81,334	129,048	138,235	109,266	41,164	26,845	48,306	105,855	801,486
Otros Valores Extranjeros*	30,728	45,360	107,203	580,172	86,796	65,257	42,516	90,742	131,476	97,019	134,281	45,108	120,619	77,746	891,561
Acciones de Inversión	5,810	2,354	3,052	87,908	21,228	29,309	81,361	13,399	36,374	8,127	7,025	2,989	4,083	4,680	208,574
Industriales	4,490	1,186	2,122	40,663	2,696	2,027	74,482	3,745	11,464	4,684	1,927	1,184	3,051	2,604	107,863
Mineras	1,316	1,167	930	46,571	18,474	27,274	6,870	9,644	24,885	3,442	5,081	1,801	1,028	2,070	100,567
Diversas	4	1	0	674	58	9	9	11	25	0	17	4	5	6	144
Juniors	165	271	378	3,666	769	866	487	1,595	552	563	111	103	155	421	5,621
ADRs	5,542	18,237	14,016	120,480	15,005	9,135	6,770	20,193	18,887	6,161	1,907	2,168	2,180	5,733	88,140
Cert. Patrim. Fideicomiso	0	0	0	0	0	0	0	0	0	0	0	0	0	0	0
Cert. Participación. FIBRAS	156	2,916	157	4,509	199	825	11	8	13	0	7	1	45	5	1,115
Unid. Partic. Fondos Bursátiles o ETF	0	0	0	0	0	0	75	27	13	21	6	12	32	169	355
Cert. Fondos de Inversión	14,408	9,156	11,144	111,988	9,086	9,447	12,686	22,014	25,663	20,867	14,234	10,417	8,553	8,367	141,334
Cert. Suscripc. Preferente	5	0	7	0	0	0	0	0	0	0	0	0	0	5	5
RENTA FIJA	137,332	129,249	162,535	1,463,550	90,000	97,541	103,487	150,569	52,933	41,860	87,976	91,884	117,580	50,304	884,134
Mercado Continuo	83,443	100,668	138,529	1,143,309	68,977	81,166	90,111	145,724	35,439	35,148	76,166	69,858	106,832	36,602	746,024
MC Bonos	82,525	100,586	138,220	1,064,862	67,537	80,298	88,437	143,143	35,273	35,148	76,166	59,273	100,617	36,602	722,493
MC Certificados de Depósito	638	83	0	67,066	891	0	0	0	0	0	0	0	0	0	891
MC Instrumentos de Corto Plazo	280	0	309	11,382	549	867	1,683	2,582	167	0	10,586	6,215	0	22,648	
Mercado de Dinero	53,889	28,581	24,006	320,241	21,023	16,375	13,375	4,844	17,494	6,712	11,810	22,026	10,748	13,702	138,110
MD Bonos	53,293	28,231	23,692	286,029	21,023	14,449	10,493	4,399	17,146	6,592	11,578	16,272	9,389	12,847	124,189
MD Certificados de Depósito	0	0	0	28,851	0	0	0	0	0	0	0	0	0	0	0
MD Instrumentos de Corto Plazo	597	350	314	5,361	0	1,927	2,882	445	348	120	232	5,753	1,359	855	



**INDICADORES BURSÁTILES  
POR VALOR - OCTUBRE 2021**

**STOCK MARKET INDICATORS  
PER SECURITY - OCTOBER 2021**

Nemónico Symbol	Acciones en Circulación(*) Shares in Circulation	Valor Nominal Par Value \$/	Capitalización Bursátil (**) Market Cap. \$/	Valor Contable Book Value	Frec. Freq. %	Rendim. Mensual Profitability
<b>ADMINISTRADORAS DE FONDOS DE PENSIONES / PRIVATE PENSION FUNDS</b>						
HABITAC1	41,826,232	1.00	41,826,232	2.80 S	--	--
INTEGRC1	554,677	100.00	55,467,700	1,838.62 S	--	--
PRIMAC1	96,242	1,000.00	96,242,000	4,852.51 S	--	--
PROFUTC1	19,290,724	1.00	271,227,579	50.50 S	--	--
<b>BANCOS Y FINANCIERAS / BANKS AND FINANCIAL INSTITUTION</b>						
AMERFIC1	15,638,008	1.00	15,638,008	1.12 S	--	--
BANCOMC1	329,932,339	1.00	329,932,339	1.14 S	--	--
BANFALC1(3)	722,926,584	1.00	722,926,584	1.05 S	--	--
BAZC1	156,413,454	1.00	156,413,454	0.10 S	--	--
BAZC2(3)	34,912,690	1.00	34,912,690	0.10 S	--	--
BBVAC1	6,758,466,728	1.00	13,516,933,456	1.36 S	95.00	17.04
BIFC1	35,596,445	30.00	1,067,893,350	37.90 S	--	--
BOCPEC1	265,200,064	1.00	265,200,064	0.91 S	--	--
BPICHC1(3)	892,508,081	1.00	429,296,387	1.00 S	--	--
BPICHP1	80,549,602	1.00	28,917,307	1.00 S	10.00	-20.22
BRIPLEC1	368,613,251	1.00	368,613,251	0.99 S	--	--
CITIBKC1	443,174,687	1.00	443,174,687	1.82 S	--	--
CMAQPC1	625,269,864	1.00	625,269,864	1.36 S	--	--
COFIDCC1	573,578,086	1.00	573,578,086	1.16 S	--	--
COMPFC1	24,229,804	21.17	512,944,951	21.95 J	--	--
CRANDEC1	73,816,896	1.00	132,132,244	0.93 S	--	--
CREDITC1	11,067,386,717	1.00	31,542,052,143	1.73 S	90.00	14.46
CSCOTIC1	83,931,586	6.30	528,768,992	6.78 S	--	--
EFECTIC1	216,312,476	1.00	216,312,476	1.17 S	--	--
FCONFC1	4,876,012	53.75	433,087,386	76.60 J	--	--
FOREDIC1	157,366,579	1.00	314,733,158	0.69 S	--	--
FINOHC1	288,605,905	1.00	288,605,905	1.04 S	--	--
FINTFCC1(14)	92,926,346	1.00	92,926,346	--	--	--
FPROEMC1	3,082,501	10.00	53,573,867	11.20 S	--	--
FPROEMP1	4,270,751	10.00	42,707,510	11.20 S	--	--
GNBC1(3)	666,473,431	1.00	666,473,431	1.14 S	--	--
ICBCC1	364,780,200	1.00	364,780,200	1.03 J	--	--
INTERBC1	4,961,757,249	1.00	13,892,920,297	1.26 S	35.00	3.71
MIBANC1	1,714,577,035	1.00	3,686,340,625	1.26 S	--	--
MITSUFC1	156,747	1,000.00	156,747,000	1,469.41 J	--	--
QAPAAC1(5)	82,841,981	1.00	82,841,981	0.33 S	--	--
QAPAAC2(4)	9,000,000	1.00	9,000,000	0.33 S	--	--
SANCI	649,285,382	1.00	649,285,382	1.45 J	--	--
SCOTIAC1	802,677,853	10.00	19,665,607,398	13.00 S	10.00	7.68
STOTALC1	668,287	100.00	66,828,700	115.57 S	--	--
<b>DIVERSAS / ASSORTED</b>						
ADCOMEC1	68,835,948	0.42	28,911,098	0.40 S	--	--
AENZAC1	871,917,855	1.00	1,377,630,211	1.47 J	85.00	5.32
AGROKAC1	66,475,362	1.00	882,793,807	7.71 J	--	--
AIHC1	403,406,088	1.00	137,158,070	1.05 S	20.00	3.04
AZZAROC1	12,907,627	1.00	12,907,627	4.17 S	--	--
BNBVALC1	5,227,400	1.00	7,422,908	1.96 J	--	--
CAVALIC1	29,950,385	1.00	145,858,375	1.64 S	--	--
CINEPAC1(3)	68,469,849	1.00	254,023,140	1.58 J	--	--
COCESUC1	22,776,389	10.00	159,434,723	21.83 J	--	--
COLPERC1	31,141,042	10.00	818,386,584	7.25 J	--	--
CRECAPC1	88,706,733	0.70	266,120,199	1.29 J	10.00	2.74
DESXXIC1(1)	106,855,061	1.00	106,855,061	--	--	--
DIVIC1	454,516,911	0.40	313,616,669	0.73 J	--	--
DUNENC1	67,512,260	1.00	67,512,260	2.63 J	--	--
EDUCAAC1	234,288,264	1.00	651,321,374	1.43 J	--	--
ENFOSLC1	139,959,605	1.00	466,065,485	2.19 J	--	--
ENFOSLC2(4)	1,000	1.00	1,000	2.19 J	--	--
ENPAC1	219,815,102	0.06	43,963,020	0.28 J	--	--
EXPERTC1	218,364,751	1.00	218,364,751	1.10 J	--	--
FALABEC1	5,156,056,091	0.10	5,723,222,261	0.37 J	--	--
FERRREY1	975,683,029	1.00	1,941,609,228	2.18 S	100.00	24.65
FOSSALC1	8,261,239	1.00	8,261,239	--	25.00	300.05
FTOTALC1	18,667,193	1.00	18,667,193	1.06 S	--	--
FUTURAC1	31,049,829	1.00	48,748,232	7.46 J	--	--
GBVLAC1	173,659,481	1.00	420,255,944	1.21 S	20.00	-0.42
GBVLBC1	8,432,859	1.00	18,805,276	1.21 S	--	--
GLOBOKC1	2,245,897	10.00	22,458,970	21.72 J	--	--
GRHOLD1	140,604,735	1.00	127,950,309	2.43 J	--	--
HERMESC1	87,250,000	1.00	777,397,500	2.35 S	--	--
IIDEC1	9,023,540	1.00	9,023,540	1.10 J	--	--
INCRAC1	26,758,904	1.00	26,758,904	1.67 J	--	--
INVCENC1	577,245,314	1.00	1,183,352,894	3.56 J	15.00	-5.53
INVCOC2C1	1,290,678	1.00	1,290,678	9.12 J	--	--
INVERTC1	20,494,337	1.00	13,321,319	1.50 J	--	--
INVERTC2(10)	1,228,298	1.00	1,228,298	1.50 J	--	--
INVFALC1	29,348,932,466	0.10	4,402,339,870	0.15 J	--	--
ISICC1	93,291,575	1.00	261,216,410	1.05 J	15.00	--
JPMORGC1	83,400,000	1.00	83,400,000	1.78 J	--	--
NESSUSC1(3)	79,759,610	1.00	79,759,610	0.20 J	--	--
NORVIBC1	35,838,618	1.00	35,838,618	3.10 S	--	--
PALOALC1	341,984,361	1.00	341,984,361	0.81 J	--	--
PHTBC1	661,427,867	0.50	33,071,393	0.18 J	--	--
PORTAC1	253,753,798	1.00	253,753,798	2.28 J	--	--
PVTBC1(1)	7,195,924	0.01	71,959	--	--	--
RBCAC1	198,024,892	0.01	1,980,249	--	--	--
RBCBC1	42,372,474	0.01	423,725	--	--	--

Nemónico Symbol	Acciones en Circulación(*) Shares in Circulation	Valor Nominal Par Value \$/	Capitalización Bursátil (**) Market Cap. \$/	Valor Contable Book Value	Frec. Freq. %	Rendim. Mensual Profitability
SAGAC1	156,709,425	1.00	1,535,752,365	3.46 J	20.00	32.43
SOLUCIC1(6)	2,886	10,000.00	28,860,000	11,183.30 S	--	--
TINKAC1(9)	--	--	--	--	--	--
TRADIC1	174,600,000	1.00	53,776,800	1.81 S	--	--
VLPCAC1(3)	2,250,000	1.00	2,250,000	0.80 J	--	--
VLPCBC1(3)	42,750,000	1.00	42,750,000	0.80 J	--	--
<b>AGRARIO / AGRARIAN</b>						
ANDAHUC1	227,462,392	1.00	65,964,094	--	10.00	-3.33
ASJUANC1	4,808,524	1.00	2,308,092	--	--	--
ASJUANC2	55,191,476	1.00	55,191,476	--	--	--
AUNIONC1(1)	2,559,318	1.00	2,559,318	--	--	--
CARTAVC1	20,675,896	10.00	343,633,392	27.15 J	20.00	20.71
CASAGRC1	84,234,550	10.00	492,772,118	16.16 J	90.00	16.57
CAYALTC1	237,958,555	1.00	190,366,844	1.21 J	--	--
CHIQUIC1	177,742	5.00	888,710	626.45 J	--	--
CHUCARC1	2,342,501	24.00	7,027,503	40.38 J	--	--
FANUEC1(1)	2,139,218	1.00	2,139,218	--	--	--
GANSALC1(1)	40,027,048	1.00	40,027,048	--	--	--
INGENIC1	4,369,972	10.00	13,109,916	11.77 J	--	--
LAREDOC1	11,563,369	16.56	129,509,733	46.03 J	--	--
PARAMOC1	33,270,968	10.00	202,952,905	21.15 J	--	--
POMALCC1	315,110,369	1.00	26,784,381	1.86 J	30.00	30.76
PUCALAC1(3)	20,882,274	10.00	4,802,923	--	--	--
SINTUC1	3,459,908	10.00	37,747,596	22.03 J	--	--
SNJACIC1	28,452,786	10.00	87,634,581	14.64 J	10.00	0.01
TUMANC1	33,822,845	10.00	10,146,854	--	--	--
<b>INDUSTRIALES / INDUSTRIAL</b>						
AIBC1	102,895,336	1.00	102,895,336	1.83 J	--	--
ALICORC1	847,191,731	1.00	5,464,386,665	3.87 J	100.00	24.04
AUSTRAC1	259,003,254	1.50	246,053,091	2.05 S	60.00	7.44
BACKUAC1	76,046,495	10.00	13,688,369,100	18.50 J	10.00	-2.70
BACKUBC1	2,025,707	10.00	374,755,795	18.50 J	30.00	8.88
CAUCH2C1(11)	2,284,122	1.00	3,243,453	3.35 J	--	--
CORAREC1	890,858,308	1.00	1,514,459,124	2.31 S	70.00	26.87
CPACASC1	423,868,449	1.00	2,098,148,823	2.47 S	100.00	9.99
CRETEXC1	163,194,418	1.00	168,090,251	2.07 J	--	--
EXALMC1	295,536,144	1.00	339,866,566	3.57 J	25.00	-0.86
LAIVEBC1	9,425,879	1.00	6,692,374	2.89 J	--	--
PETROBC1	1,073,682,505	1.00	1,073,682,505	1.40 J	--	--
PIURAC1(1)	56,844,491	1.00	2,273,780	--	--	--
QUIMPAC1	431,359,501	1.00	280,383,676	2.83 J	--	--
RELAPAC1(9)	--	--	--	--	45.00	-16.00
SIDERC1	700,000,000	1.00	1,015,000,000	1.69 J	95.00	21.85
SNCRISC1(11)	32,123,547	1.00	32,123,547	--	--	--
SNJUANC1	84,406,241	1.00	2,338,052,876	2.83 J	15.00	1.43
UNACEMC1	1,818,127,611	1.00	3,108,998,215	2.75 S	100.00	17.12
UNITEXC1(11)	86,026,412	1.00	21,506,603	0.75 J	--	--
<b>MINERAS / MINING</b>						
ANDEXAC1	28,147,418	0.10	2,814,742	0.04 J	--	--
ANDEXBC1	15,210,739	0.10	5,780,081	0.04 J	--	--
ATACOC1	520,914,220	0.20	109,391,986	--	--	--
ATACOCBC1	423,891,503	0.20	61,464,268	--	65.00	19.83
BROCALC1	155,971,426	7.00	795,454,273	9.50 S	30.00	21.42
BUENAVC1	274,889,924	10.00	8,796,477,568	38.21 J	25.00	13.68
CASTROC1(11)	80,435,489	1.00	80,435,489	--	--	--
CVERDEC1	350,056,012	2.00	29,308,920,932	US\$ 17.84 S	100.00	22.39
FOSPACC1	399,643,330	1.00	399,6			

Nemónico Symbol	Acciones en Circulación(*) Shares in Circulation	Valor Nominal Par Value \$/	Capitalización Bursátil (**) Market Cap. \$/	Valor Contable Book Value	Frec. Freq. %	Rendim. Mensual Profitability
<b>SEGUROS / INSURANCE COMPANIES</b>						
AVLASGC1	42,769,715	1.00	42,769,715	1.55 S	--	--
CARDIFC1(3,5)	437,252,438	1.00	437,252,438	0.52 S	--	--
CHUBSGC1	6,800,000	7.91	53,788,000	14.05 J	--	--
CRECERC1	56,610,202	1.00	56,610,202	0.68 S	--	--
INSURC1	36,812,276	1.00	36,812,276	2.57 J	--	--
INTSEGC1	891,833,447	1.00	891,833,447	1.65 J	--	--
LIBSEGC1	23,580,000	1.00	23,580,000	0.87 J	--	--
MAPFREC1	335,374,769	1.00	332,021,021	1.35 S	--	--
MAPVIDC1	140,000,442	1.00	1,626,805,136	2.15 S	--	--
OHIOC1	126,620,000	1.00	126,620,000	0.55 J	--	--
PACIFIC1	120,531,675	10.00	3,802,774,346	14.83 S	--	--
POSITIC1	417,075,214	1.00	412,904,462	1.24 J	--	--
POSITVC1	478,010,920	1.00	478,010,920	1.17 J	--	--
PROTECC1	200,370,863	1.00	200,370,863	1.07 S	--	--
QUALSGC1	235,814,884	1.00	235,814,884	0.14 S	--	--
RIMSEGC1	1,651,800,000	1.00	1,503,138,000	1.41 S	30.00	20.01
SECREXC1	22,336,978	1.00	22,336,978	2.03 S	--	--
VIVSEGC1	89,230,011	1.00	93,691,512	0.38 S	--	--
<b>DIVERSAS DE INVERSION / ASSORTED OF INVESTMENT</b>						
BAYER1(8)	897,140	1.00	12,649,674	33.97 S	--	--
COCESUI1	16,077,539	1.00	11,093,502	2.18 J	--	--
CONCESH1	25,914,091	1.00	85,516,500	1.72 J	5.00	3.47
ENPACI1	36,609,379	0.06	9,152,345	0.28 J	--	--
FILAMEI1	11,751,082	1.00	8,108,247	2.30 J	--	--
FOSSALI1	785,033	1.00	785,033	--	--	--
FUTURAI1	15,524,521	1.00	25,460,214	7.46 J	--	--
IIDEI1	3,081,853	1.00	496,178	1.10 J	--	--
INVCORI1	2,065,365	1.00	2,065,365	9.12 J	--	--
MEPSAI1	115,381	1.00	399,218	0.61 J	--	--
<b>INDUSTRIALES DE INVERSION / INDUSTRIAL OF INVESTMENT</b>						
ALICORI1	7,388,470	1.00	31,770,421	3.87 J	10.00	4.89
BACKUSI1	569,514,715	1.00	10,763,828,114	1.85 J	85.00	8.00
CAUCHOI1(11)	3,655,091	1.00	3,837,846	3.35 J	--	--
CIAREQI1	2,030,381	1.00	2,030,381	11.25 J	--	--
CORAREI1	182,407,512	1.00	271,787,193	2.31 S	100.00	40.56
CORLINI1	71,965,514	1.00	386,454,810	2.13 S	--	--
CPACASI1	40,278,894	1.00	197,366,581	2.47 S	10.00	1.03
CRETEXI1	10,475,638	1.00	8,485,267	2.07 J	--	--
ELCOMEI1	35,794,872	1.00	23,266,667	2.73 J	25.00	30.00
ETERNI1	5,177,620	1.00	8,284,192	6.99 J	--	--
ETNAI1	22,680,289	1.00	13,381,371	1.68 J	10.00	5.36
GLORIAI1	39,117,107	1.00	293,378,302	2.78 J	35.00	18.48
HIDROSI1	21,602,650	1.00	4,752,583	3.18 J	--	--
IEQSAI1	13,365,837	1.00	4,143,409	2.37 J	--	--
INDECOI1	4,868,936	1.00	10,711,659	1.65 S	--	--
MICHEI1	3,272,805	1.00	7,527,452	5.95 J	--	--
PIURAI1(1)	12,749,762	1.00	254,995	--	--	--
QUIMPAI1	71,841,306	1.00	35,920,653	2.83 J	--	--
RECORDI1	9,603,364	1.00	9,123,196	3.27 J	--	--
SANMIGI1(13)	1,032,349	1.00	1,032,349	--	--	--
SNJUANI1	13,676,995	1.00	376,117,362	2.83 J	25.00	7.84
UNITEXI1(11)	42,693,177	1.00	9,392,499	0.75 J	--	--
<b>MINERAS DE INVERSION / MINING OF INVESTMENT</b>						
BROCALI1	6,526,230	7.00	22,254,444	9.50 S	10.00	25.65
BUENAVI1	744,640	10.00	11,847,222	38.21 J	--	--
CASTROI1(11)	35,549,028	1.00	35,549,028	--	--	--
LUISAI1	664,671	1.00	126,287,490	72.00 J	25.00	17.29
MINCORI1	4,088,863	1.00	94,861,622	18.03 J	75.00	28.89
MINSURI1	961,000,840	1.00	2,979,102,604	1.72 S	95.00	16.54
MOROCO11	36,194,985	1.00	37,642,784	1.03 J	75.00	48.57
NEXAPEI1	21,415,462	1.00	37,477,058	1.80 J	15.00	42.27
PERUBAI1	17,454,224	1.00	68,071,474	6.54 J	--	--
SPCCP11	54,209,936	1.00	2,385,237,184	--	20.00	22.19
SPCCP21	3,439,543	1.00	116,015,785	--	--	--
<b>VALORES EMITIDOS EN EL EXTRANJERO / SECURITIES ISSUED ABROAD</b>						
BAP	94,382,317	US\$ 5.00	48,783,966,279	US\$ 67.69 J	100.00	16.03
IFS	115,447,705	--	13,087,007,529	--	100.00	28.38
INRETC1	102,807,319	--	15,129,896,119	--	95.00	10.78
INTCOBC1	134,117,024	US\$ 12.00	6,401,405,556	US\$ 18.32 J	--	--
MIRL	231,135,028	--	78,143,864	--	40.00	4.93
SCCO	884,596,086	US\$ 0.01	212,164,400,204	US\$ 8.23 J	95.00	8.07
SMT	163,428,150	--	1,527,583,347	--	15.00	15.77
TV	989,356,751	--	751,616,797	--	80.00	36.42
<b>A.D.R.'s / AMERICAN DEPOSITORY RECEIPTS</b>						
BVN	--	--	--	--	100.00	14.70
CPAC	--	--	--	--	30.00	14.63
TEF	--	--	--	--	55.00	-8.62
<b>FONDOS DE INVERSION / INVESTMENT FUNDS</b>						
FIACWCF1	--	US\$ 1,000.00	--	--	--	--
FICOCMP1	--	US\$ 100.00	--	--	35.00	0.49
FICOCMP2	--	US\$ 100.00	--	--	45.00	0.47
FICOCMP4	--	US\$ 100.00	--	--	10.00	0.62
FICOCMP5	--	US\$ 100.00	--	--	35.00	0.66
FICOCMP6	--	US\$ 100.00	--	--	55.00	0.68
FICOIF5	--	US\$ 1.00	--	--	20.00	0.62
FICOIF7	--	US\$ 100.00	--	--	40.00	0.50
FICORPS	--	100.00	--	--	50.00	0.56

Nemónico Symbol	Acciones en Circulación(*) Shares in Circulation	Valor Nominal Par Value \$/	Capitalización Bursátil (**) Market Cap. \$/	Valor Contable Book Value	Frec. Freq. %	Rendim. Mensual Profitability
FICORPS2	--	100.00	--	--	25.00	0.56
FICORPS3	--	100.00	--	--	20.00	0.48
FICORPS4	--	100.00	--	--	25.00	0.64
FICORPS5	--	100.00	--	--	45.00	0.67
FIIMRENT(11)	--	US\$ 1.00	--	--	--	--
FILXGARF	--	US\$ 20.00	--	--	5.00	-11.49
FILXGLAH	--	US\$ 100.00	--	--	--	--
<b>CERTIFICADOS DE SUSCRIPCION / CERTIFICATES OF PREEMPTION</b>						
CSPBAZC2	--	--	--	--	--	--
CSPFOSSC	--	--	--	--	5.00	--
CSPFOSSI	--	--	--	--	--	--
<b>JUNIORS / JUNIORS</b>						
ALT	144,882,143	--	11,525,374	--	--	--
BCM	124,273,132	--	627,756,406	--	--	--
DNT	265,634,804	--	137,353,116	--	70.00	30.00
PML	264,375,058	--	151,423,458	--	75.00	25.22
PPX(S)	508,869,541	--	66,792,944	--	--	--
REG	101,849,844	--	376,750,212	--	--	--
RIO	254,336,483	--	556,392,849	--	--	--
TK	340,740,717	--	271,059,240	--	5.00	--
TORO	62,591,960	--	141,906,927	--	--	--
<b>CERT. PARTI. FIBRAS / FIBRAS</b>						
FBLAREIT	--	US\$ 10.00	--	--	--	--
FIBCCAP	--	US\$ 97.36	--	--	5.00	-5.55
FIBPRIME	--	9.88601448	--	--	--	--
<b>UNID. PARTIC. FONDOS BURSATILES O ETF / UNIT. PARTIC. STOCK FUNDS OR ETF</b>						
ETTFPERUD	--	--	--	--	30.00	20.43
<b>VALORES EXTRANJEROS LISTADOS POR AGENTE PROMOTOR / FOREIGN SECURITIES LISTED BY PROMOTER AGENT</b>						
A	--	US\$ 0.01	--	--	--	--
AAL	--	--	--	--	--	--
AAPL	--	--	--	--	85.00	4.56
AAXJ	--	--	--	--	--	--
ABX	--	--	--	--	35.00	4.41
ACWD	--	--	--	--	--	--
ACWI	--	--	--	--	--	--
ADBE	--	--	--	--	5.00	10.48
AES	--	US\$ 0.01	--	--	--	--
AGG	--	--	--	--	--	--
AIG	--	US\$ 2.50	--	--	--	--
AMZN	--	US\$ 0.01	--	--	60.00	1.42
ANGL	--	--	--	--	--	--
AQWA	--	--	--	--	--	--
ARKF	--	--	--	--	--	--
ARKG	--	--	--	--	5.00	-9.09
ARKK	--	--	--	--	30.00	10.69
ARKQ	--	--	--	--	--	--
ARKW	--	--	--	--	--	--
AXP	--	US\$ 0.20	--	--	--	--
BA	--	US\$ 5.00	--	--	20.00	-1.33
BAC	--	--	--	--	20.00	7.32
BBH	--	--	--	--	--	--
BBVA	--	--	--	--	--	--
BIDU	--	--	--	--	25.00	8.92
BIZD	--	--	--	--	--	--
BKCH	--	--	--	--	--	--
BKNG	--	--	--	--	--	--
BKR	--	--	--	--	5.00	8.80
BLK	--	US\$ 0.01	--	--	--	--
BMY	--	US\$ 0.10	--	--	--	--
BND	--	--	--	--	--	--
BOTZ	--	--	--	--	--	--
BRF	--	--	--	--	--	--
BRK/B	--	--	--	--	10.00	3.83
BRZU	--	--	--	--	5.00	-2.20
BSV	--	--	--	--	--	--
BSX	--	US\$ 0.01	--	--	--	--
BTCU	--	--	--	--	40.00	36.59
BUG	--	--	--	--	5.00	12.26
BUZZ	--	--	--	--	--	--
C	--	US\$ 0.01	--	--	35.00	-0.88
CAG	--	US\$ 5.00	--	--	--	--
CBON	--	--	--	--	--	--
CBUO	--	--	--	--	--	--
CBU7	--	--	--	--	--	--
CCL	--	US\$ 0.01	--	--	10.00	-7.13
CEMA	--	--	--	--	5.00	--
CHIQ	--	--	--	--	--	--
CI	--	US\$ 0.01	--	--	--	--
CIND	--	--	--	--	--	--
CL	--	US\$ 1.00	--	--	--	--
CLOU	--	--	--	--	5.00	9.52
CLX	--	US\$ 1.00	--	--	--	--
CMCSA	--	US\$ 0.01	--	--	5.00	-6.98
CMG	--	US\$ 0.01	--	--	--	--
CNRG	--	--	--	--	--	--
CNYA	--	--	--	--	--	--
COMT	--	--	--	--	--	--
COPX	--	--	--	--	25.00	9.09

Nemónico Symbol	Acciones en Circulación(*) Shares in Circulation	Valor Nominal Par Value \$/	Capitalización Bursátil (**) Market Cap. \$/	Valor Contable Book Value	Frec. Freq. %	Rendim. Mensual Profitability	Nemónico Symbol	Acciones en Circulación(*) Shares in Circulation	Valor Nominal Par Value \$/	Capitalización Bursátil (**) Market Cap. \$/	Valor Contable Book Value	Frec. Freq. %	Rendim. Mensual Profitability
CRM	--	--	--	--	15.00	4.14	IEF	--	--	--	--	--	--
CSCO	--	--	--	--	--	--	IEML	--	--	--	--	--	--
CSPX	--	--	--	--	--	--	IFGL	--	--	--	--	--	--
CTSH	US\$ 0.01	--	--	--	--	--	IGF	--	--	--	--	--	--
CUSS	--	--	--	--	--	--	IGOV	--	--	--	--	--	--
CVS	US\$ 0.01	--	--	--	--	--	IGSB	--	--	--	--	--	--
DAL	--	--	--	--	5.00	-4.74	IGV	--	--	--	--	5.00	3.18
DAPP	--	--	--	--	--	--	IHAK	--	--	--	--	--	--
DD	US\$ 0.01	--	--	--	--	--	IHE	--	--	--	--	--	--
DG	US\$ 0.875	--	--	--	--	--	IHI	--	--	--	--	5.00	-2.59
DIA	--	--	--	--	10.00	0.45	IHYA	--	--	--	--	--	--
DIS	US\$ 0.01	--	--	--	30.00	-1.21	ILF	--	--	--	--	--	--
DIV	--	--	--	--	--	--	INDA	--	--	--	--	5.00	17.18
DOW	US\$ 0.01	--	--	--	--	--	INTC	--	--	--	--	10.00	-9.84
DRIV	--	--	--	--	--	--	IPO	--	--	--	--	--	--
DSI	--	--	--	--	--	--	IPOS	--	--	--	--	--	--
DUST	--	--	--	--	25.00	3.69	IQLT	--	--	--	--	--	--
DVY	--	--	--	--	--	--	IRBO	--	--	--	--	--	--
EA	US\$ 0.01	--	--	--	10.00	4.12	ISAC	--	--	--	--	--	--
EBIZ	--	--	--	--	--	--	ISRA	--	--	--	--	--	--
ECH	--	--	--	--	5.00	-9.82	ITA	--	--	--	--	--	--
EDOC	--	--	--	--	--	--	IUAA	--	--	--	--	--	--
EEM	--	--	--	--	35.00	-0.51	IUAG	--	--	--	--	--	--
EFA	--	--	--	--	5.00	-2.59	IUIS	--	--	--	--	--	--
EIMI	--	--	--	--	5.00	--	IUSG	--	--	--	--	--	--
EL	US\$ 0.01	--	--	--	--	--	IUVL	--	--	--	--	--	--
EMB	--	--	--	--	10.00	-1.79	IVV	--	--	--	--	10.00	3.19
EMCA	--	--	--	--	5.00	-1.46	IWM	--	--	--	--	--	--
EMCR	--	--	--	--	--	--	IYF	--	--	--	--	--	--
EMLC	--	--	--	--	--	--	IYK	--	--	--	--	--	--
EPU	--	--	--	--	5.00	13.51	IYM	--	--	--	--	--	--
ESGD	--	--	--	--	5.00	-0.54	IYR	--	--	--	--	15.00	3.61
ESGV	--	--	--	--	5.00	--	JETS	--	--	--	--	35.00	-8.12
ESPO	--	--	--	--	--	--	JNJ	US\$ 1.00	--	--	--	5.00	-7.06
ETHHU	--	--	--	--	5.00	5.05	JNUG	--	--	--	--	--	--
EUFN	--	--	--	--	--	--	JPEA	--	--	--	--	--	--
EWG	--	--	--	--	--	--	JPM	US\$ 1.00	--	--	--	25.00	2.23
EWJ	--	--	--	--	--	--	KBWY	--	--	--	--	--	--
EWRE	--	--	--	--	--	--	KHC	US\$ 0.01	--	--	--	10.00	-6.83
EWV	--	--	--	--	--	--	KMB	US\$ 1.25	--	--	--	--	--
EWZ	--	--	--	--	25.00	-6.88	KO	US\$ 0.25	--	--	--	--	--
EZU	--	--	--	--	--	--	KOMP	--	--	--	--	--	--
FAS	--	--	--	--	15.00	23.90	KRE	--	--	--	--	--	--
FAZ	--	--	--	--	--	--	KRMA	--	--	--	--	--	--
FB	--	--	--	--	90.00	-5.19	KWEB	--	--	--	--	5.00	14.84
FCX	US\$ 0.10	--	--	--	45.00	18.43	LIT	--	--	--	--	5.00	8.88
FDNI	--	--	--	--	--	--	LQD	--	--	--	--	--	--
FDX	US\$ 0.10	--	--	--	30.00	5.84	LQDA	--	--	--	--	--	--
FEP	--	--	--	--	--	--	LVS	--	--	--	--	--	--
FEZ	--	--	--	--	15.00	3.28	LW	US\$ 1.00	--	--	--	--	--
FINX	--	--	--	--	5.00	-0.20	MA	--	--	--	--	10.00	-5.39
FLTR	--	--	--	--	--	--	MCD	US\$ 0.01	--	--	--	--	--
FM	--	--	--	--	--	--	MCHI	--	--	--	--	--	--
FTEK	--	--	--	--	--	--	MDT	--	--	--	--	--	--
FTRI	--	--	--	--	--	--	MDY	--	--	--	--	--	--
FXI	--	--	--	--	--	--	MILN	--	--	--	--	--	--
GDX	--	--	--	--	60.00	11.35	MKC	--	--	--	--	--	--
GDXJ	--	--	--	--	5.00	-11.19	MLPA	--	--	--	--	--	--
GE	US\$ 0.01	--	--	--	10.00	-16.05	MMC	US\$ 1.00	--	--	--	--	--
GILD	--	--	--	--	--	--	MMM	US\$ 0.01	--	--	--	--	--
GLCN	--	--	--	--	--	--	MNST	--	--	--	--	--	--
GLD	--	--	--	--	10.00	1.08	MOAT	--	--	--	--	--	--
GM	US\$ 0.01	--	--	--	5.00	15.12	MOO	--	--	--	--	--	--
GMF	--	--	--	--	--	--	MORT	--	--	--	--	--	--
GNOM	--	--	--	--	--	--	MRK	US\$ 0.50	--	--	--	15.00	16.49
GOAT	--	--	--	--	--	--	MRNA	--	--	--	--	45.00	-11.31
GOEX	--	--	--	--	--	--	MS	US\$ 0.01	--	--	--	--	--
GOOG	--	--	--	--	5.00	4.02	MSCI	US\$ 0.01	--	--	--	10.00	8.71
GOOGL	--	--	--	--	55.00	9.98	MSFT	--	--	--	--	35.00	7.98
GOVT	--	--	--	--	--	--	MSI	US\$ 0.01	--	--	--	--	--
GRNB	--	--	--	--	--	--	MTUM	--	--	--	--	--	--
GS	US\$ 0.01	--	--	--	5.00	18.28	MU	US\$ 0.10	--	--	--	10.00	-4.07
GSY	--	--	--	--	--	--	MUB	--	--	--	--	--	--
GURU	--	--	--	--	--	--	NEE	--	--	--	--	--	--
GXC	--	--	--	--	--	--	NEM	US\$ 1.60	--	--	--	10.00	-14.19
GXTG	--	--	--	--	--	--	NFLX	--	--	--	--	20.00	9.52
HAP	--	--	--	--	--	--	NKE	--	--	--	--	35.00	4.53
HBM	--	--	--	--	100.00	11.20	NUGT	--	--	--	--	50.00	23.40
HD	US\$ 0.05	--	--	--	--	--	NVDA	--	--	--	--	60.00	21.87
HDV	--	--	--	--	--	--	NXTG	--	--	--	--	5.00	3.58
HEDJ	--	--	--	--	--	--	OIH	--	--	--	--	--	--
HERO	--	--	--	--	--	--	PAVE	--	--	--	--	15.00	-2.50
HEZU	--	--	--	--	--	--	PBW	--	--	--	--	--	--
HMMJ	--	--	--	--	--	--	PEJ	--	--	--	--	5.00	2.39
HYEM	--	--	--	--	--	--	PEP	--	--	--	--	--	--
HYG	--	--	--	--	--	--	PFE	--	--	--	--	45.00	0.82
IAI	--	--	--	--	--	--	PFF	--	--	--	--	--	--
IAU	--	--	--	--	--	--	PFFD	--	--	--	--	--	--
IBB	--	--	--	--	--	--	PFXF	--	--	--	--	--	--
IBM	US\$ 0.20	--	--	--	10.00	-11.60	PG	US\$ 1.00	--	--	--	20.00	0.20
IBTS	--	--	--	--	--	--	PICK	--	--	--	--	--	--
ICF	--	--	--	--	--	--	PM	--	--	--	--	--	--
ICLN	--	--	--	--	5.00	1.24	PYPL	--	--	--	--	70.00	-9.94
IDTM	--	--	--	--	--	--	QCOM	--	--	--	--	35.00	0.11
IDTP	--	--	--	--	--	--	QLD	--	--	--	--	--	--

Nemónico Symbol	Acciones en Circulación(*) Shares in Circulation	Valor Nominal Par Value S/	Capitalización Bursátil (**) Market Cap. S/	Valor Contable Book Value	Frec. Freq. %	Rendim. Mensual Profitability
QQQ	--	--	--	--	70.00	6.54
QUAL	--	--	--	--	10.00	9.90
QYLD	--	--	--	--	--	--
RZUS	--	--	--	--	--	--
REET	--	--	--	--	--	--
REM	--	--	--	--	--	--
REMX	--	--	--	--	5.00	40.08
REZ	--	--	--	--	--	--
RING	--	--	--	--	--	--
ROKT	--	--	--	--	--	--
RSP	--	--	--	--	--	--
RSX	--	--	--	--	--	--
RWX	--	--	--	--	--	--
SBUX	--	--	--	--	--	--
SDHA	--	--	--	--	5.00	-1.52
SDIA	--	--	--	--	--	--
SDIV	--	--	--	--	--	--
SDS	--	--	--	--	--	--
SHE	--	--	--	--	--	--
SHY	--	--	--	--	--	--
SIL	--	--	--	--	--	--
SIZE	--	--	--	--	--	--
SKYY	--	--	--	--	--	--
SLV	--	--	--	--	40.00	9.56
SLX	--	--	--	--	5.00	--
SMH	--	--	--	--	5.00	7.13
SMOG	--	--	--	--	--	--
SMTJUK	--	US\$ 0.05	--	--	5.00	3.37
SNSR	--	--	--	--	--	--
SOCL	--	--	--	--	--	--
SOXX	--	--	--	--	--	--
SPG	--	--	--	--	5.00	0.90
SPHB	--	--	--	--	--	--
SPXL	--	--	--	--	30.00	12.37
SPXS	--	--	--	--	--	--
SPY	--	--	--	--	80.00	5.70
SPYX	--	--	--	--	--	--
SRET	--	--	--	--	5.00	3.03
SSO	--	--	--	--	--	--
STLA	--	--	--	--	--	--
STZ	--	US\$ 0.01	--	--	--	--
SUSA	--	--	--	--	--	--
SWK	--	US\$ 2.50	--	--	10.00	3.87
SYK	--	US\$ 0.10	--	--	--	--
T	--	US\$ 1.00	--	--	30.00	-5.55
TAN	--	--	--	--	--	--
TGT	--	US\$ 0.0833	--	--	5.00	-1.46
TIP	--	--	--	--	--	--
TIP5	--	--	--	--	--	--
TLH	--	--	--	--	--	--
TLT	--	--	--	--	--	--
TMF	--	--	--	--	--	--
TMO	--	US\$ 1.00	--	--	5.00	10.73
TMUS	--	--	--	--	--	--

Nemónico Symbol	Acciones en Circulación(*) Shares in Circulation	Valor Nominal Par Value S/	Capitalización Bursátil (**) Market Cap. S/	Valor Contable Book Value	Frec. Freq. %	Rendim. Mensual Profitability
TQQQ	--	--	--	--	20.00	35.74
TSLA	--	--	--	--	90.00	40.93
TSN	--	US\$ 0.10	--	--	5.00	--
UCO	--	--	--	--	--	--
UDVD	--	--	--	--	5.00	-0.84
UNH	--	US\$ 0.01	--	--	--	--
UPRO	--	--	--	--	5.00	--
UPS	--	US\$ 0.01	--	--	--	--
URA	--	--	--	--	5.00	10.54
USMV	--	--	--	--	--	--
USO	--	--	--	--	15.00	15.99
UUP	--	--	--	--	--	--
V	--	--	--	--	40.00	-2.03
VCSH	--	--	--	--	--	--
VEA	--	--	--	--	15.00	0.06
VGK	--	--	--	--	--	--
VGSH	--	--	--	--	--	--
VIG	--	--	--	--	--	--
VLUE	--	--	--	--	--	--
VNM	--	--	--	--	--	--
VNQI	--	--	--	--	--	--
VT	--	--	--	--	5.00	1.74
VTV	--	--	--	--	5.00	3.28
VUG	--	--	--	--	--	--
VZ	--	US\$ 0.10	--	--	10.00	-2.02
WFC	--	US\$ 1.67	--	--	--	--
WMT	--	US\$ 0.10	--	--	25.00	0.64
WOOD	--	--	--	--	--	--
WPM	--	--	--	--	--	--
WPS	--	--	--	--	--	--
XBI	--	--	--	--	--	--
XLB	--	--	--	--	--	--
XLE	--	--	--	--	25.00	11.85
XLF	--	--	--	--	25.00	5.99
XLI	--	--	--	--	5.00	2.81
XLK	--	--	--	--	15.00	--
XLP	--	--	--	--	5.00	1.18
XLRE	--	--	--	--	--	--
XLU	--	--	--	--	5.00	5.10
XLV	--	--	--	--	15.00	-0.63
XLY	--	--	--	--	10.00	8.74
XME	--	--	--	--	--	--
XOM	--	US\$ 1.00	--	--	40.00	8.65
XT	--	--	--	--	--	--
ZM	--	--	--	--	15.00	5.30

NOTAS:

(\*) Para el presente reporte se considera como "Acciones en Circulación", además de las acciones efectivamente entregadas, a las acciones liberadas una vez producida la fecha de corte, así como a las acciones provenientes de aumentos de capital por aportes una vez producida su suscripción.

(\*\*) La Capitalización Bursátil de los títulos sin cotización al cierre de mes, ha sido calculada con el V.N. respectivo. En el caso de juniors y otros valores extranjeros sin V.N., se utiliza como referencia la cotización en su mercado de origen.

n.d. : No disponible, se ha solicitado al emisor actualizar su información relativa al número de acciones en circulación.

(S) Valor suspendido.

(1) NO SE CUENTA CON INFORMACIÓN SOBRE LA EMPRESA Y SUS VALORES. EL EMISOR NO VIENE CUMPLIENDO CON SUS DEBERES DE INFORMACIÓN.

(2) Acciones y/o cuotas parcialmente pagadas.

(3) Incluye el número total de acciones suscritas, aún no entregadas.

(4) Acciones suscritas con derechos diferenciados aún no entregadas.

(5) Pendiente reducción del número de acciones.

(6) Pendiente reducción mediante amortización de acciones (devolución de aportes).

(7) No incluye acciones en tesorería a ser amortizadas.

(8) Mediante Res. CONASEV N° 002-2003-EF/94.10 del 27-Ene-2003 se dispuso la exclusión de oficio de las acciones de inversión de Bayer S.A., condicionada a la realización y liquidación de una OPC. La referida resolución fue impugnada, encontrándose pendiente de resolución a la fecha.

(9) Valores deslistados en el transcurso del mes.

(10) Acciones y/o cuotas de participación temporalmente diferenciadas unificadas en el transcurso del mes.

(11) En proceso de liquidación.

(12) Valores en trámite de deslistado.

(13) Mediante Res. CONASEV N° 003-2001-EF/94.10 del 18-Ene-2001 se dispuso la exclusión de las acciones de inversión de Fca. de Hilados y Tejidos San Miguel S.A. - En Liquidación, condicionada a la realización y liquidación de una OPC. A la fecha se encuentra pendiente de resolución el recurso interpuesto por la empresa.

(14) Mediante Resolución SBS N° 1984-2020 (11-Ago-20) se suspendió temporalmente la liquidación de la financiera (dispuesta por Resolución SBS N° 5855-2019) y se declaró su intervención. La SBS dispuso la reducción del capital (a S/ 0.01) por cancelación de la pérdida total al 31-Dic-2019 (Resolución SBS N° 914-2021 del 26-Mar-21).

**Renta Variable**

Sociedades Agentes de Bolsa	Mercado Secundario				Colocación Primaria				Total			
	(S/)	Partic. %	Oper.		(S/)	Partic. %	Oper.		(S/)	Partic. %	Oper.	
			Com	Ven			Com	Ven			Com	Ven
INTELIGO S.A.B.	744,201,727.60	30.96	636	528	0.00	0.00	0	0	744,201,727.60	30.96	636	528
LARRAIN VIAL SAB S.A.	394,688,384.30	16.42	1,637	1,878	0.00	0.00	0	0	394,688,384.30	16.42	1,637	1,878
CREDICORP S.A.B.	335,224,097.63	13.94	2,101	2,795	0.00	0.00	0	0	335,224,097.63	13.94	2,101	2,795
BBVA S.A.B.	249,722,095.33	10.39	1,411	401	0.00	0.00	0	0	249,722,095.33	10.39	1,411	401
SEMINARIO y CIA. S.A.B.	177,968,047.43	7.40	2,495	2,644	0.00	0.00	0	0	177,968,047.43	7.40	2,495	2,644
SCOTIA BOLSA S.A.B.	130,068,697.60	5.41	288	503	0.00	0.00	0	0	130,068,697.60	5.41	288	503
BTG PACTUAL PERU S.A. SAB	104,040,217.19	4.33	214	251	0.00	0.00	0	0	104,040,217.19	4.33	214	251
GRUPO CORIL S.A.B.	78,779,889.44	3.28	407	395	0.00	0.00	0	0	78,779,889.44	3.28	407	395
SAB SURA	44,017,430.92	1.83	249	456	0.00	0.00	0	0	44,017,430.92	1.83	249	456
KALLPA SAB S.A.	30,774,723.83	1.28	671	661	0.00	0.00	0	0	30,774,723.83	1.28	671	661
INVERSION y DESARROLLO S.A.B.	25,974,772.18	1.08	528	556	0.00	0.00	0	0	25,974,772.18	1.08	528	556
MAGOT S.A.B. S.A.C.	23,282,727.45	0.97	519	561	0.00	0.00	0	0	23,282,727.45	0.97	519	561
PROM E INV. INVESTA S.A.B.	20,788,743.47	0.86	349	193	0.00	0.00	0	0	20,788,743.47	0.86	349	193
CARTISA PERU S.A.B.	13,753,245.83	0.57	671	542	0.00	0.00	0	0	13,753,245.83	0.57	671	542
RENTA 4 SAB S.A.	11,691,250.59	0.49	915	597	0.00	0.00	0	0	11,691,250.59	0.49	915	597
DIVISO BOLSA SAB S.A.	6,369,306.77	0.26	191	264	0.00	0.00	0	0	6,369,306.77	0.26	191	264
ADCAP SECURITIES PERU SAB	4,003,739.58	0.17	63	90	0.00	0.00	0	0	4,003,739.58	0.17	63	90
BNB VALORES PERU SAB	3,747,229.93	0.16	31	45	0.00	0.00	0	0	3,747,229.93	0.16	31	45
ACRES SAB S.A.	2,459,054.79	0.10	85	98	0.00	0.00	0	0	2,459,054.79	0.10	85	98
TRADEK S.A. S.A.B.	2,356,059.25	0.10	31	37	0.00	0.00	0	0	2,356,059.25	0.10	31	37
PROVALOR S.A.B.	23,818.50	0.00	5	2	0.00	0.00	0	0	23,818.50	0.00	5	2
	<b>2,403,935,259.61</b>				<b>0.00</b>				<b>2,403,935,259.61</b>			

**Renta Fija**

Sociedades Agentes de Bolsa	Negociación Continua				Mercado de Dinero				MIENM				Colocación Primaria				Total			
	(S/)	Parti c. %	Oper.		(S/)	Parti c. %	Oper.		(S/)	Parti c. %	Oper.		(S/)	Parti c. %	Oper.		(S/)	Parti c. %	Oper.	
			Com	Ven			Com	Ven			Com	Ven			Com	Ven			Com	Ven
SCOTIA BOLSA S.A.B.	198,185,648.24	67.12	26	26	44,750,870.84	41.50	8	7	0.00	0.00	0	0	0.00	0.00	0	0	242,936,519.08	60.27	34	33
BBVA S.A.B.	71,800,086.90	24.32	12	13	26,603,571.58	24.67	2	3	0.00	0.00	0	0	0.00	0.00	0	0	98,403,658.48	24.41	14	16
CREDICORP S.A.B.	23,133,550.81	7.83	20	20	26,142,639.32	24.24	29	30	0.00	0.00	0	0	0.00	0.00	0	0	49,276,190.13	12.22	49	50
ADCAP SECURITIES PERU SAB	0.00	0.00	0	0	8,728,096.00	8.09	1	1	0.00	0.00	0	0	0.00	0.00	0	0	8,728,096.00	2.17	1	1
DIVISO BOLSA SAB S.A.	2,044,534.00	0.69	1	0	0.00	0.00	0	0	0.00	0.00	0	0	0.00	0.00	0	0	2,044,534.00	0.51	1	0
INTELIGO S.A.B.	0.00	0.00	0	0	896,746.38	0.83	2	1	0.00	0.00	0	0	0.00	0.00	0	0	896,746.38	0.22	2	1
SEMINARIO y CIA. S.A.B.	0.00	0.00	0	0	588,000.00	0.55	3	3	0.00	0.00	0	0	0.00	0.00	0	0	588,000.00	0.15	3	3
BNB VALORES PERU SAB	0.00	0.00	0	0	135,235.00	0.13	1	1	0.00	0.00	0	0	0.00	0.00	0	0	135,235.00	0.03	1	1
SAB SURA	101,291.00	0.03	1	1	0.00	0.00	0	0	0.00	0.00	0	0	0.00	0.00	0	0	101,291.00	0.03	1	1
	<b>295,265,110.95</b>				<b>107,845,159.12</b>				<b>0.00</b>				<b>0.00</b>				<b>403,110,270.07</b>			

**Operaciones de Reporte y Otros**

Sociedades Agentes de Bolsa	Reporte Renta Variable				Reporte Renta Fija				Préstamo de Valores				Total			
	(S/)	Parti c. %	Oper.		(S/)	Parti c. %	Oper.		(S/)	Parti c. %	Oper.		(S/)	Parti c. %	Oper.	
			Com	Ven			Com	Ven			Com	Ven			Com	Ven
SEMINARIO y CIA. S.A.B.	93,790,322.73	50.37	42	42	0.00	0.00	0	0	0.00	0.00	0	0	93,790,322.73	49.05	42	42
CREDICORP S.A.B.	19,531,432.17	10.49	18	18	4,984,571.07	100.00	14	14	0.00	0.00	0	0	24,516,003.24	12.82	32	32
DIVISO BOLSA SAB S.A.	15,404,101.63	8.27	16	16	0.00	0.00	0	0	0.00	0.00	0	0	15,404,101.63	8.06	16	16
SAB SURA	11,926,041.03	6.40	17	17	0.00	0.00	0	0	0.00	0.00	0	0	11,926,041.03	6.24	17	17
PROM E INV. INVESTA S.A.B.	10,464,360.27	5.62	7	7	0.00	0.00	0	0	0.00	0.00	0	0	10,464,360.27	5.47	7	7
CARTISA PERU S.A.B.	10,430,286.98	5.60	34	35	0.00	0.00	0	0	0.00	0.00	0	0	10,430,286.98	5.46	34	35
INVERSION y DESARROLLO S.A.B.	5,611,349.96	3.01	43	43	0.00	0.00	0	0	0.00	0.00	0	0	5,611,349.96	2.93	43	43
MAGOT S.A.B. S.A.C.	4,722,978.46	2.54	28	28	0.00	0.00	0	0	0.00	0.00	0	0	4,722,978.46	2.47	28	28
BBVA S.A.B.	4,518,756.04	2.43	2	2	0.00	0.00	0	0	0.00	0.00	0	0	4,518,756.04	2.36	2	2
GRUPO CORIL S.A.B.	3,946,948.91	2.12	5	4	0.00	0.00	0	0	0.00	0.00	0	0	3,946,948.91	2.06	5	4
KALLPA SAB S.A.	3,270,831.62	1.76	21	21	0.00	0.00	0	0	0.00	0.00	0	0	3,270,831.62	1.71	21	21
INTELIGO S.A.B.	1,912,326.17	1.03	11	11	0.00	0.00	0	0	0.00	0.00	0	0	1,912,326.17	1.00	11	11
ADCAP SECURITIES PERU SAB	307,771.74	0.17	2	2	0.00	0.00	0	0	0.00	0.00	0	0	307,771.74	0.16	2	2
BTG PACTUAL PERU S.A. SAB	197,572.50	0.11	1	1	0.00	0.00	0	0	0.00	0.00	0	0	197,572.50	0.10	1	1
RENTA 4 SAB S.A.	176,851.99	0.09	1	1	0.00	0.00	0	0	0.00	0.00	0	0	176,851.99	0.09	1	1
	<b>186,211,932.20</b>				<b>4,984,571.07</b>				<b>0.00</b>				<b>191,196,503.27</b>			

Los volúmenes transados por intermediario han sido calculados de la siguiente forma: / Volumes traded by broker have been calculated as follows:

a.- Operaciones al Contado: Los montos de las transacciones en los que el intermediario compra y/o vende. / a) Cash transactions: Amounts of transactions where the broker buys and/or sells.

b.- Operaciones de Reporte: Los montos del intermediario reportante y/o reportado, tanto para la operación al contado como para la operación a plazo. / b) Repo transactions: Amounts of the reporter and/or reportee; both, for cash and forward transactions.

Las operaciones realizadas en moneda extranjera han sido convertidas a Soles utilizando el tipo de cambio diario del sistema de negociación BVL/Foreign currency transactions are expressed in Soles, at the daily trading system exchange rate

# COTIZACIONES DE LOS VALORES MÁS NEGOCIADOS

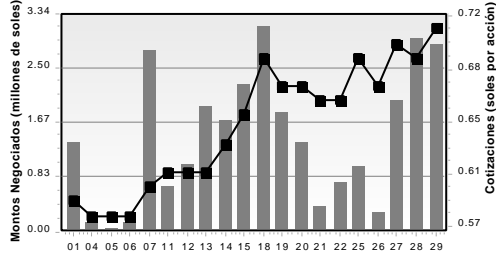
Octubre 2021

# QUOTATIONS OF THE MOST TRADED SHARES

October 2021

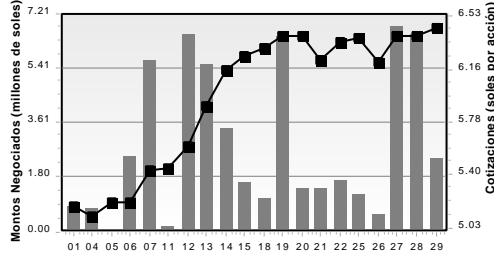
## VOLCABC1

Frec.=100 N°Op.=1412 Rend.Mens=18.34



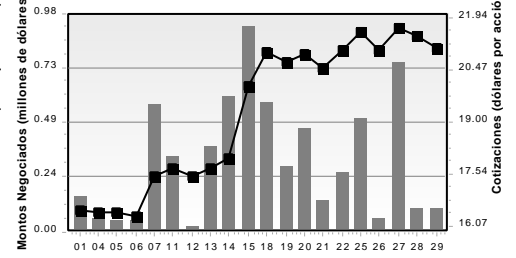
## ALICORC1

Frec.=100 N°Op.=962 Rend.Mens=24.04



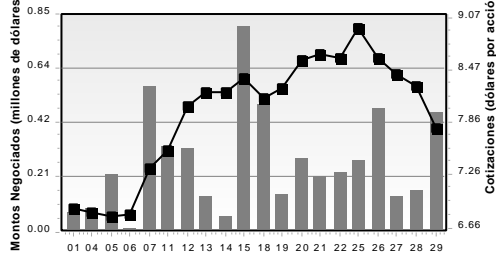
## CVERDEC1

Frec.=100 N°Op.=905 Rend.Mens=22.39



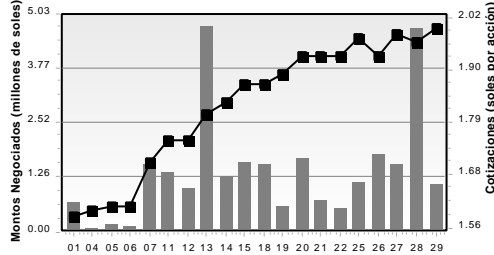
## BVN

Frec.=100 N°Op.=828 Rend.Mens=14.7



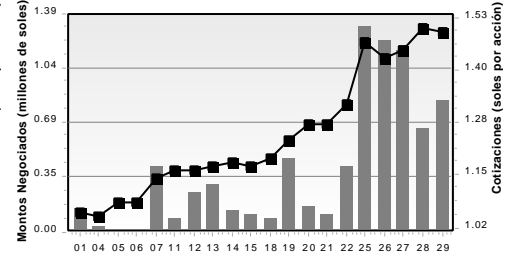
## FERREYC1

Frec.=100 N°Op.=781 Rend.Mens=24.65



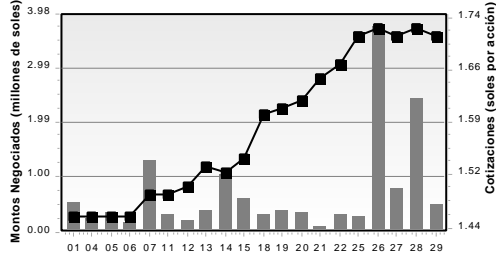
## CORAREI1

Frec.=100 N°Op.=591 Rend.Mens=40.56



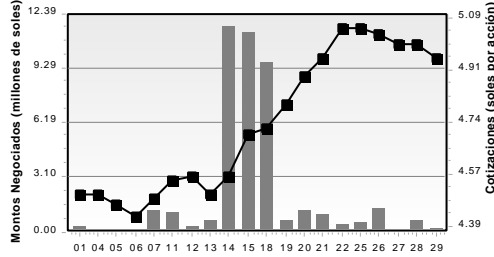
## UNACEMC1

Frec.=100 N°Op.=549 Rend.Mens=17.12



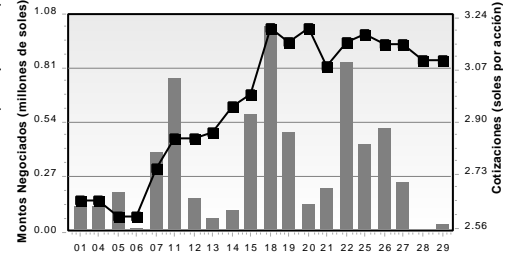
## CPACASC1

Frec.=100 N°Op.=524 Rend.Mens=9.99



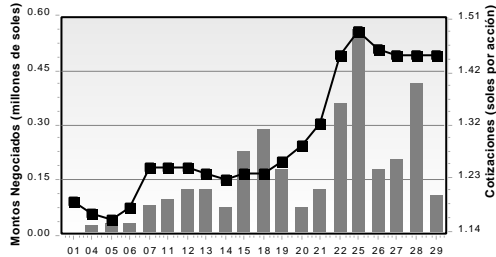
## MINSURI1

Frec.=95 N°Op.=382 Rend.Mens=16.54



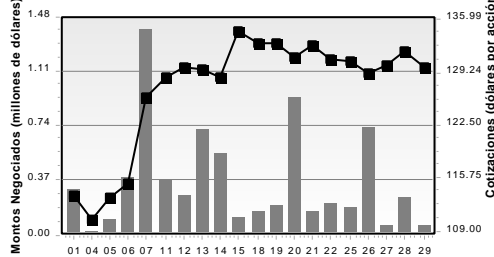
## SIDERC1

Frec.=95 N°Op.=318 Rend.Mens=21.85



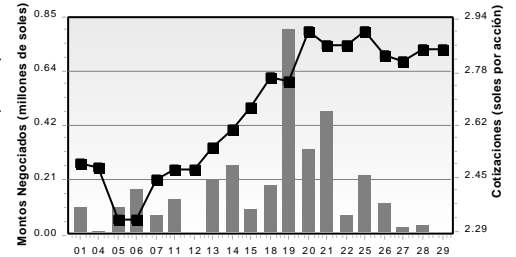
## BAP

Frec.=100 N°Op.=289 Rend.Mens=16.03



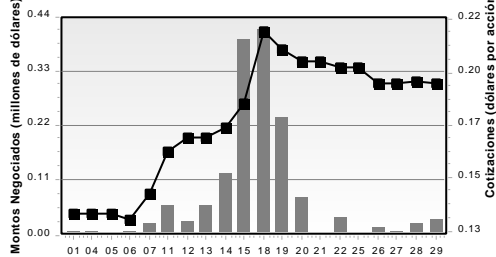
## CREDITC1

Frec.=90 N°Op.=302 Rend.Mens=14.46



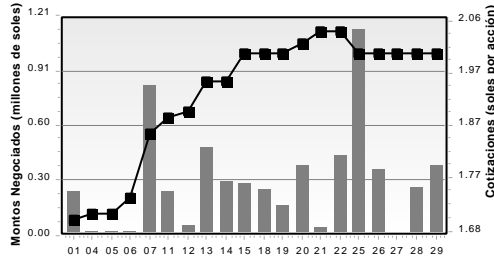
## TV

Frec.=80 N°Op.=320 Rend.Mens=36.42



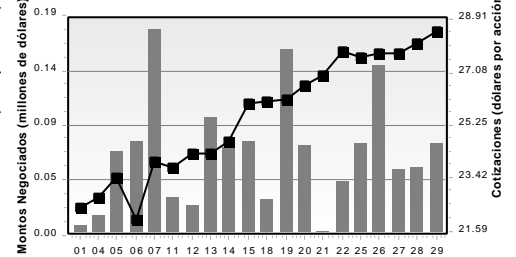
## BBVAC1

Frec.=95 N°Op.=256 Rend.Mens=17.04



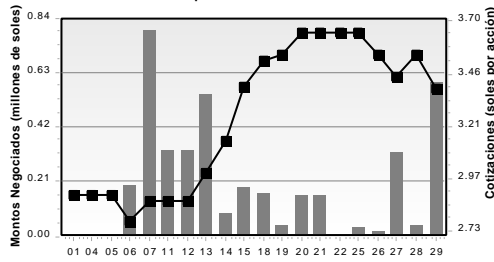
## IFS

Frec.=100 N°Op.=203 Rend.Mens=28.38



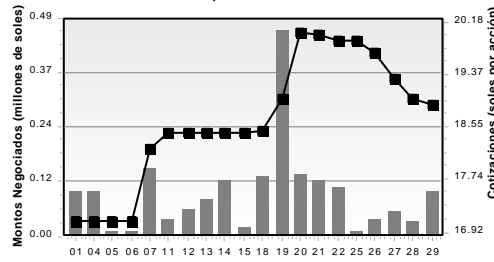
**NEXAPEC1**

Frec.=80 N°Op.=233 Rend.Mens=16.9



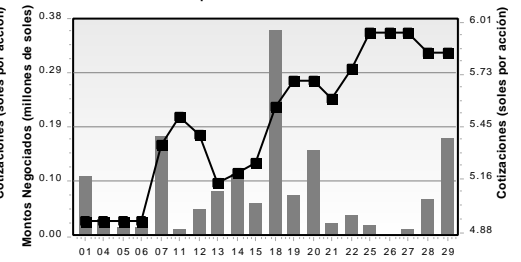
**BACKUS11**

Frec.=85 N°Op.=185 Rend.Mens=8



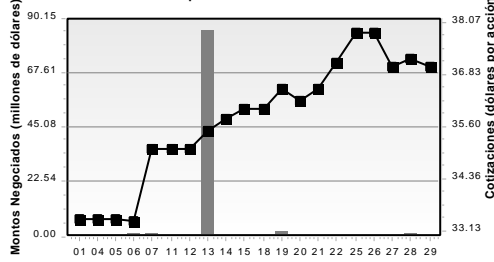
**CASAGRC1**

Frec.=90 N°Op.=163 Rend.Mens=16.57



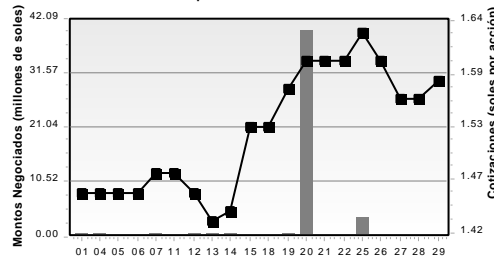
**INRETC1**

Frec.=95 N°Op.=152 Rend.Mens=10.78



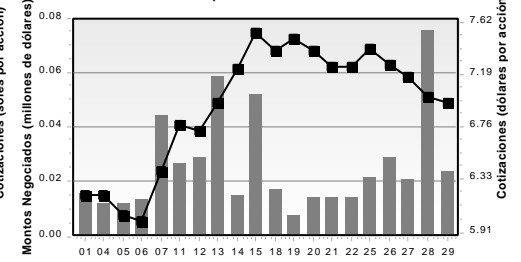
**AENZAC1**

Frec.=85 N°Op.=164 Rend.Mens=5.32



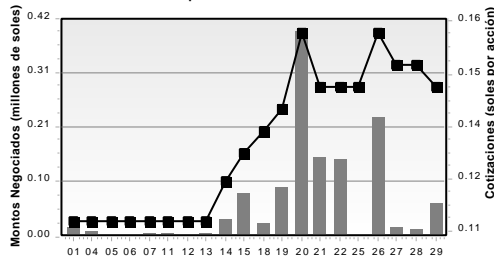
**HBM**

Frec.=100 N°Op.=130 Rend.Mens=11.2



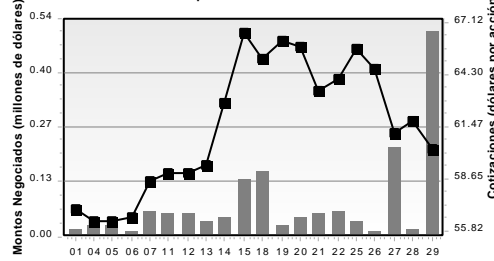
**ATACBC1**

Frec.=65 N°Op.=197 Rend.Mens=19.83



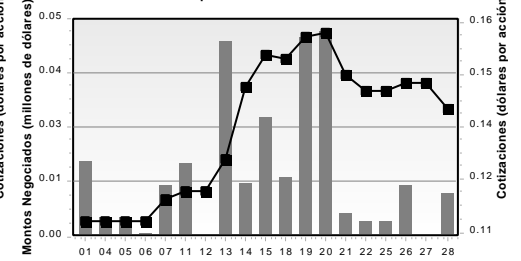
**SCCO**

Frec.=95 N°Op.=113 Rend.Mens=8.07



**PML**

Frec.=75 N°Op.=128 Rend.Mens=25.22



**ESTADOS FINANCIEROS NO AUDITADOS AL 30 DE SETIEMBRE DE 2021 DE EMPRESAS INSCRITAS**

N° de empresas que han remitido información en la fecha = 37

→ = Nueva información (recibida entre las 17:00 horas del día anterior y las 17:00 horas de la fecha)

	Simple	Consolidado
Habitat	15-Oct (1,3)	
Integra	15-Oct (1,3)	
Prima	15-Oct (1,3)	
Profuturo	07-Oct (1,3)	

**BANCOS Y FINANCIERAS**

	Simple	Consolidado
→ Banco Azteca del Perú	28-Oct (1,3)	
Banco de Comercio	13-Oct (1,3)	26-Oct (2)
→ Banco de la Nación	29-Oct (1)	
Banco GNB	21-Oct (1,3)	
Banco Ripley Perú	27-Oct (1,3)	
Banco BBVA Perú	27-Oct (1,3,5)	
Bank of China (Perú)	27-Oct (1,3)	
Bco. de Crédito	27-Oct (1,3)	27-Oct (2)
Bco. Falabella Perú	21-Oct (1,3)	
→ Bco. Pichincha	27-Oct (1,3)	29-Oct (2)
Bco. Inter. de Finanzas - BanBif	26-Oct (1,3)	
Bco. Nuevo Mundo - En Liq.		
→ Bco. Santander Perú	29-Oct (1,3)	
Citibank del Perú	27-Oct (1,3)	
→ IBCB Perú Bank	29-Oct (1,3)	
INTERBANK	19-Oct (1,3)	
Mibanco	21-Oct (1,3,9)	
Scotiabank Perú	25-Oct (1,3)	27-Oct (13)
COFIDE	28-Oct (1,3)	
Fondo Mivivienda	(3)	
CRAC los Andes	21-Oct (1,3)	
CMAC Arequipa	26-Oct (1,3)	
CMAC Cusco	28-Oct (1,3)	
CMAC Huancayo	20-Oct (1,3)	
→ América Financiera	27-Oct (1,3)	29-Oct (16)
→ Compartamos Financiera	28-Oct (1,3)	28-Oct (2,14)
Crediscotia Financiera	21-Oct (1,3)	
Edpyme Santander Consumo Perú	19-Oct (1,3)	
→ Financiera Confianza	28-Oct (1,3)	
Financiera Credinka	27-Oct (1,3)	
Financiera Efectiva	26-Oct (1,3)	
Financiera Proempresa	20-Oct (1,3)	
Financiera Qapaq	21-Oct (1,3)	
Financiera TFC - En Intervención		
Financiera OH!	21-Oct (1,3)	
→ Mitsui Auto Finance	28-Oct (1,3)	
→ Serv Finan Total Edpyme (ant Leasing Total)	22-Oct (1,3)	

**AGRARIAS**

	Simple	Consolidado
Agro Pucallá		
Agro Industrial Paramonga		
→ Agroindustrial Laredo	29-Oct (1)	29-Oct (2)
Agroindustrias San Jacinto		
Cartavio		
Casa Grande		
Central Azuc. Chucarapi		
Emp Agríc. Gan. Salamanca		
Emp. Agr. Azuc. Andahuasi		
Emp. Agraria Chiquito		
Emp. Agrícola La Unión		
→ Emp. Agrícola San Juan	29-Oct (1)	
Emp. Agrícola Sintuco		
Emp. Agroind. Cayalti		
Emp. Agroind. Pomalca		
Emp. Agroind. Tumbán		
Emp. Azuc. El Ingenio		
Soc. Fanupe Vichayal		

**SERVICIOS**

	Simple	Consolidado
EGESUR	28-Oct (1)	
Electro Dunas		
→ Electro Puno	29-Oct (1)	
Electro Sur Este	25-Oct (1)	
Electroperu	22-Oct (1)	
Electrosur		
Enel Distribución Perú	26-Oct (1)	
Enel Generación Perú	26-Oct (1)	
Enel Generación Plura	26-Oct (1)	
→ Engie Energía Perú	28-Oct (1)	
Hidrandina		
Luz del Sur		
Peruana de Energía		
Red de Energía del Perú		
San Gabán		
SEAL	25-Oct (1)	
SEDAPAL	28-Oct (1)	
Shougang Gener. Eléctrica	27-Oct (1)	
TC Siglo 21		
Telefónica del Perú	26-Oct (1)	26-Oct (2)

**SEGUROS**

	Simple	Consolidado
Avia Perú	21-Oct (1,3)	
BNP Paribas Cardif	27-Oct (1,3)	
→ Chubb Perú	29-Oct (1,3)	
→ Crecer Seguros	27-Oct (1,3)	29-Oct (16)

	Simple	Consolidado
Insur Cía. de Seguros	(3,5)	
Interseguro Cía. de Seg.	(3)	
La Positiva Seg. y Reaseg.	(3)	
La Positiva Vida Seg. y Reaseg.	(3)	
→ Liberty Seguros	29-Oct (1,3)	
Mapfre Perú Cía de Seg.	26-Oct (1,3)	
Mapfre Perú Vida	26-Oct (1,3)	
→ Ohio National Seguros de Vida	29-Oct (1,3)	
Pacifico Cía. de Seg. y Reaseg.	26-Oct (1,3)	26-Oct (2)
Protecta Cía. de Seguros	20-Oct (1,3)	
Qualitas Cía. de Seguros	19-Oct (1,3)	20-Oct (7)
Rimac Seguros y Reaseguros	26-Oct (1,3)	
SECREX - Cía. de Seg.	21-Oct (1,3,8)	
→ Vivir Seguros Cía de Seg.	28-Oct (1,3)	

**INDUSTRIALES**

	Simple	Consolidado
Agrícola y Gan. Chavin de Huantar		
→ Agroindustrias AIB	29-Oct (1)	
ALICORP		
Austral Group	25-Oct (1)	
Composur Inc		
Cementos Pacasmayo	26-Oct (1)	26-Oct (2)
Cervecería San Juan		
Cía. Universal Textil		
Cons. Indust. de Arequipa		
Corporación Aceros Arequipa	22-Oct (1)	22-Oct (2)
Corporación Lindley	28-Oct (1)	28-Oct (2)
Creditec		
Eco-aulocola		
Emp. Editora El Comercio		
Eternit		
ETNA		
Fca. H y T. San Miguel - En Liq.	14-Oct (1)	
Hidrostral		
→ IEQSA	29-Oct (1)	
INDECO	27-Oct (1)	
Industria Textil Piura		
Laboratorios Lansier		
Laive		
Leche Gloria		
Lima Caucho		
Manufactura "Récord"	28-Oct (1)	
Medrock Corporation		
Michell y Cia.		
→ Pesquera Exalmar	28-Oct (1)	
Petroleos del Perú - Petroperú		
→ QUIMPAC	29-Oct (1)	
Refinería la Pampilla		
SIDERPERU		
Tex. San Cristóbal		
UCP Backup		
UNACEM	27-Oct (1)	
Yura		

**DIVERSAS**

	Simple	Consolidado
A. Jaime Rojas Rep. Generales	27-Oct (1)	
Administradora del Comercio		
Administradora Jockey Plaza		
→ Aenza	29-Oct (1)	29-Oct (2)
Agrokasa Holdings		
Al Inversiones Palo Alto		
Andino Investment Holding	26-Oct (1)	
Azzaro Trading	27-Oct (1)	
Bayer	28-Oct (1)	
BNB Valores Perú SAB	28-Oct (1)	
Bosques Amazónicos	(10)	
CAVALI ICLV	25-Oct (1)	
Cineplex		
Colegios Peruanos		
Concesionaria Trasevase Olmos		
Consorcio Cementero del Sur		
Corp. Cervezur		
COSAPI	26-Oct (1)	26-Oct (2)
→ Credicorp Capital Perú	29-Oct (1)	29-Oct (2)
Desarrollos Siglo XXI		
→ Diviso Grupo Financiero	29-Oct (1)	
Dunas Energía		
Energía del Pacifico		
Enfoca Servicios Logísticos		
Expertia Travel		
Factoring Total	22-Oct (1,3,9)	
Falabella Peru		
Ferreyros	27-Oct (1)	27-Oct (2)
Filamentos Industriales		
Fossal	26-Oct (1)	26-Oct (2)
Futura Consorcio Inmobiliario		
Globokas Perú		
GR Holding		
Grupo BVL	26-Oct (1)	
H2OImos		
Hermes Transportes Blindados	21-Oct (1,3)	27-Oct (2)

	Simple	Consolidado
Inca Rail		
Inmobiliaria IDE		
Inmobiliaria SIC		
Inverfal Perú		
Inversiones Centenario		
Inversiones Corporativas A1	28-Oct (1)	
Inversiones Educa		
INVERTUR		
→ J.P. Morgan Bco. de Inversión	28-Oct (1,3)	
La Tinka		
Lari Contratistas		
Los Portales		
Metalúrgica Peruana - MEPSA		
Nessus Hoteles		
→ Norval	25-Oct (1)	29-Oct (19)
Obras de Ingeniería		
Perú Holding de Turismo		
PVT		
RBC		
Saga Falabella		
Solución EAH	26-Oct (1,3)	27-Oct (13)
Tradi	25-Oct (1)	
→ Volvo Leasing Perú	29-Oct (1,3)	

**MINERAS**

	Simple	Consolidado
→ Buenaventura	28-Oct (1)	28-Oct (2)
Castrovirreyna - En Liquid.		
→ Nexa Resources Atacocha	28-Oct (1)	28-Oct (15)
→ Nexa Resources Perú	28-Oct (1)	28-Oct (2)
→ Cia. Minera Santa Luisa	29-Oct (1)	
Compañía Minera Poderosa	28-Oct (1)	
Fosfatos del Pacifico	26-Oct (1)	26-Oct (11)
Minera Andina de Explorac.		
Minsur	18-Oct (1)	
Morococha		
Perubar		
Shougang Hierro Perú	25-Oct (1)	
Soc. Minera Cerro Verde	27-Oct (1)	
Sociedad Minera Corona		
→ Sociedad Minera El Brocal	21-Oct (1)	28-Oct (17)
SPCC - Suc. Perú		(12)
Volcan Cia Minera		

**EMPRESAS DEL EXTERIOR**

	Simple	Consolidado
Corporac. Andina de Fomento		
Credicorp		
→ InRetail Perú Corp.	29-Oct (1)	
Intercorp Financial Services (IFS)		
Intercorp Perú Ltd.		
Minera IRL Limited	25-Oct (1)	(12)
SCC		
Sierra Metals Inc.		
Telefónica		
Trevali Mining Corporation		

**JUNIORS**

	Simple	Consolidado
Alturas Minerals Corp.		
Bear Creek Mining Corporation		
Candente Copper Corp.		
Panoro Minerals Ltd.		
PPX Mining Corp.		
Pucara Gold Limited		
Rio2 Limited		
Regulus Resources Inc.		
Tinka Resources Limited		

**FONDOS DE INVERSION Y BURSATILES**

	Simple	Socied. Adm.
F.I. Multitrenta Inmobiliaria	27-Oct (1)	
Coril Inst. Financieros 5 - F.I.	25-Oct (1)	25-Oct (1)
Coril Inst. Financieros 7 - F.I.	25-Oct (1)	25-Oct (1)
Coril ICMPI - Fondo de Inversión	25-Oct (1)	25-Oct (1)
Coril ICMPI2 - Fondo de Inversión	25-Oct (1)	25-Oct (1)
Coril ICMPI4 - Fondo de Inversión	25-Oct (1)	25-Oct (1)
Coril ICMPI5 - Fondo de Inversión	25-Oct (1)	25-Oct (1)
Coril ICMPI6 - Fondo de Inversión	25-Oct (1)	25-Oct (1)
Coril Renta Prime Soles - Fondo de Inv.	25-Oct (1)	25-Oct (1)
Coril Renta Prime Soles 2 - Fondo de Inv.	25-Oct (1)	25-Oct (1)
Coril Renta Prime Soles 3 - Fondo de Inv.	25-Oct (1)	25-Oct (1)
Coril Renta Prime Soles 4 - Fondo de Inv.	25-Oct (1)	25-Oct (1)
Coril Renta Prime Soles 5 - Fondo de Inv.	25-Oct (1)	25-Oct (1)
Fondo Bursátil Van Eck El Dorado Perú ETF		
FI Andean Crown Working Capital Fund I	27-Oct (1)	27-Oct (1)
LXG Amazon Reforestry Fund, FI		
LXG Latin American High Yield Fund, FI		

**PATRIM. FIDEICOMETIDOS**

	Fondo Fideic.	Socied. Adm.
→ Scotia Sociedad Titulizadora	29-Oct (20)	
→ BBVA Soc. Titulizadora		29-Oct (1)
→ Credicorp Capital Soc. Titulizadora	18-Oct (6)	29-Oct (1,18)
Internacional de Títulos Soc. Titulizadora		

(1) Remitieron el Informe de Gerencia y Notas a los EE.FF.  
 (2) Remitieron Notas a los EE.FF.  
 (3) Remitieron Estado de Situación Financiera y Estado de Resultados en formato de la SBS, los cuales pueden ser consultados a través de Bolsa News - Hechos de Importancia.  
 (4) Posteriormente remitieron un nuevo ejemplar de su Información Financiera, que reemplaza al presentado anteriormente.  
 (5) Posteriormente remitieron un nuevo ejemplar de la información presentada a la SBS.  
 (6) Fideicomiso de Titulización para Inversión en Renta de Bienes Raíces - FIBRA Credicorp.  
 29-Oct-2021: Patrimonio en Fideicomiso - D.S. N° 093-2002-EF, Título XI, 2009-TPUSD E-1  
 Patrimonio en Fideicomiso - D. Leg. N° 861, Título XI, LT Carhuamayo-Cajamarca - ATN.  
 Patrimonio en Fideicomiso - D. Leg. N° 861, Título XI, Inmuebles Panamericana, 2do. Prog.  
 Fideicomiso de Titulización para Inversión en Renta de Bienes Raíces - FIBRA THE LATAMREIT  
 (7) Remitieron los EE.FF. y Notas al 30-Set-2021 de su matriz Quilatas Controladora, S.A.B. de C.V. y Subsidiarias.

(8) Posteriormente, remitieron un nuevo ejemplar de la Declaración de Responsabilidad, que reemplaza a la presentada anteriormente.  
 (9) Posteriormente, remitieron un nuevo ejemplar del Análisis y Discusión de la Gerencia al 30-Set-2021, que reemplaza al presentado anteriormente.  
 (10) Con fecha 25-Oct-2021 remitieron como Hecho de Importancia los EEFF y Notas así como el Análisis y Discusión de la Gerencia al 3er Trimestre 2021  
 (11) EE.FF. y Notas de Fossal S.A.A., y Sub que consolida a Fosfatos del Pacifico S.A.  
 (12) Con fecha 26-Oct-2021 Southern Copper Corp. remitió, como Hecho de Importancia, una nota de prensa sobre sus resultados al 3er. Trim'21 que incluye EE.FF. Intermedios Cons.  
 (13) EE.FF. de Banco de Crédito y Subsidiarias que consolidan, entre otros, a Mibanco y Solución EAH.  
 (14) Adicionalmente, remitieron un Reporte de Resultados que contiene información financiera consolidada de su matriz Genera S.A.B. de C.V. y Subs.  
 (15) EE.FF. de Nexa Resources Perú S.A.A. y Subsidiarias

(16) EE.FF. de Banco Pichincha y Subs. que consolidan a América Financiera y Crecer Seguros  
 (17) EE.FF. de Compañía de Minas Buenaventura y Subs. que consolidan, entre otros, a Sociedad Minera El Brocal.  
 (18) EE.FF. y Notas de Credicorp Capital Perú y Subs que consolidan entre otros, a Credicorp Capital Sociedad Titulizadora S.A.  
 (19) EE.FF. y Notas de Aenza S.A.A. (antes Graña y Montero S.A.A.) y Subs que consolidan, entre otros, a Norval S.A.  
 (20) Patrimonio Fideicomiso Scotiabank - Centro Comercial Alcongo Open Plaza y Centro Comercial Los Jardines Open Plaza - D.S. N° 093-2002-EF, Título XI.  
 Patrimonio Fideicomiso Scotiabank - Redsur y Tesur - D. Leg N° 861, Título XI.  
 Patrimonio en Fideicomiso - D. Leg. N° 861, Título XI - Plaza Norte.  
 Patrimonio Fideicomiso Scotiabank - IPSA y Subs - D.S. N° 093-2002-EF, Título XI.



ESTADOS FINANCIEROS NO AUDITADOS AL 30 DE JUNIO DE 2021 DE EMPRESAS INSCRITAS

N° de empresas que han remitido información en la fecha = 1

→ = Nueva información (recibida entre las 17:00 horas del día anterior y las 17:00 horas de la fecha)

AFP	Simple		Consolidado	
	Fecha	Valor	Fecha	Valor
Habitat	13-Jul	(1,3)		
Integra	15-Jul	(1,3)		
Prima	15-Jul	(1,3)	12-Ago	(39)
Profuturo	12-Jul	(1,3)		(60)

BANCOS Y FINANCIERAS

Banco	Simple		Consolidado	
	Fecha	Valor	Fecha	Valor
Banco de Comercio	16-Jul	(1,3)	30-Jul	(2,38)
Banco de la Nación	22-Jul	(1,3)		
Banco GNB	22-Jul	(1,3)		
Banco Ripley Perú	23-Jul	(1,3)	27-Ago	(63)
Banco BBVA Perú	23-Jul	(1,3)	30-Jul	(2,23)
Bank of China (Perú)	27-Jul	(1,3)	31-Ago	(65)
Bco. de Crédito	21-Jul	(1,3)	21-Jul	(2,39)
Bco. Falabella Perú	19-Jul	(1,3)	10-Ago	(36)
Bco. Pichincha	20-Jul	(1,3,4)	27-Jul	(2)
Bco. Inter. de Finanzas - BanBif	20-Jul	(1,3)		
Bco. Nuevo Mundo - En Liq.				
Bco. Santander Perú				
Clitbank del Perú	21-Jul	(1,3)		
ICBC Perú Bank	28-Jul	(1,3)		
INTERBANK	30-Jul	(1,3)	15-Set	(67)
Mibanco	20-Jul	(1,3)	11-Ago	(37,50)
Scotiabank Perú	15-Jul	(3)	21-Jul	(8,39)
COFIDE	21-Jul	(1,3)	16-Ago	(2,60)
Fondo Mivivienda	23-Jul	(1,3)		
CRAC los Andes	27-Jul	(1,3)		
CMAC Arequipa	20-Jul	(1,3)		
CMAC Huancayo	22-Jul	(1,3)		
América Financiera	20-Jul	(1,3)	27-Jul	(18)
Compartamos Financiera	27-Jul	(1,3)	27-Jul	(2,10)
Credicolsa Financiera	23-Jul	(1,3)	16-Ago	(46,60)
Edycol	20-Jul	(1,3)	16-Ago	(2)
Financiera Santander Consumo Perú	22-Jul	(1,3)		
Financiera Confianza	23-Jul	(1,3)	16-Ago	(44)
Financiera Credinka	27-Jul	(1,3)		
Financiera Efectiva	21-Jul	(1)		
Financiera Proempra	22-Jul	(1,3)		
Financiera Opaq		(3)		
Financiera TFC - En Intervención	15-Jul	(1,3)		
Financiera OH!	27-Jul	(1,3)		
Mitsu Auto Finance	23-Jul	(1,3)	16-Ago	(2,54)
Serv Finran Total Edpyme (ant Leasing Total)				

AGRIARIAS

Empresa	Simple		Consolidado	
	Fecha	Valor	Fecha	Valor
Agro Pucallá	02-Ago	(1)		
Agro Industrial Paramonga	02-Ago	(1)	02-Ago	(2)
Agroindustrias Laredo	02-Ago	(1)	16-Ago	(2)
Agroindustrias San Jacinto	02-Ago	(1)	16-Ago	(2)
Cartavio	02-Ago	(1)	16-Ago	(2)
Casa Grande	02-Ago	(1)	16-Ago	(2)
Central Azuc. Chucarapi	02-Ago	(1)	02-Ago	(2)
Emp. Agríc. Gan. Salamanca				
Emp. Agr. Azuc. Andahuasi				
Emp. Agraria Chiquito	02-Ago	(1)		
Emp. Agrícola La Unión				
Emp. Agrícola San Juan	31-Jul	(1)		
Emp. Agrícola Sintuco	02-Ago	(1)	16-Ago	(41)
Emp. Agroind. Cayalti	30-Jul	(1)	16-Ago	(2)
Emp. Agroind. Pomalca	02-Ago	(1)		
Emp. Agroind. Tumán				
Emp. Azuc. El Ingenio				
Soc. Fanupe Vichayal	02-Ago	(1)		

SERVICIOS

Empresa	Simple		Consolidado	
	Fecha	Valor	Fecha	Valor
Alta Energía	27-Jul	(1)		
EGESUR	30-Jul	(1)		
Electro Dunas	02-Ago	(1)	16-Ago	(49)
Electro Puno	30-Jul	(1)		
Electro Sur Este	19-Jul	(1)		
Electroperu	30-Jul	(1)		
Electrosur	02-Ago	(1)		
Enel Distribución Perú	27-Jul	(1)	10-Ago	(34)
Enel Generación Perú	30-Jul	(1)	16-Ago	(2,34)
Enel Generación Piura	27-Jul	(1)	10-Ago	(34)
Engie Energía Perú	30-Jul	(1)		
Hidrandina	02-Ago	(1)		
Luz del Sur	02-Ago	(1)	16-Ago	(2,53)
Peruana de Energía	30-Jul	(1)	16-Ago	(2)
Red de Energía del Perú	02-Ago	(1)		
San Gabán	30-Jul	(1)		
SEAL	28-Jul	(1)		
SEDAPAL	27-Jul	(1)		
Shougang Gener. Eléctrica	23-Jul	(1)		
TC Siglo 21				
Telefónica del Perú	19-Jul	(1)	19-Jul	(2,19)

SEGUROS

Seguro	Simple		Consolidado	
	Fecha	Valor	Fecha	Valor
Avia Perú	22-Jul	(1,3)	09-Set	(66)
BNP Paribas Cardif	30-Jul	(1,3)		
Chubb Perú	02-Ago	(1,3)		
Crecer Seguros	21-Jul	(1,3)	27-Jul	(18)
Insur Cla. de Seguros	19-Jul	(1,3)		

- Remitieron el Informe de Gerencia y Notas a los EE.FF.
- Remitieron Notas a los EE.FF.
- Remitieron Estado de Situación Financiera y Estado de Resultados en formato de la SBS, los cuales pueden ser consultados a través de Bolsas News - Hechos de Importancia.
- Posteriormente remitieron un nuevo ejemplo de su Información Financiera, que reemplaza al presentado anteriormente.
- Fideicomiso de Tuitización para Inversión en Renta de Bienes Raíces - FIBRA Credicorp. 27-Jul-2021: Patrimonio en Fideicomiso - D.S. N° 093-2002-EF. Título XI. 2009-TPUSD E-1 Patrimonio en Fideicomiso - D. Leg. N° 861. Título XI. LII Cartuamayo-Cajamarca - ATN. Patrimonio en Fideicomiso - D. Leg. N° 861. Título XI. Inmuebles Panamericana, 2do. Prog. Fideicomiso de Tuitización para Inversión en Renta de Bienes Raíces - FIBRA THE LATAMREIT
- Posteriormente remitieron un nuevo ejemplo de las Notas a los EE.FF., Análisis y Discusión de la Gerencia al 30-Jun-2021 y Declaración de Responsabilidad, que reemplazan a los presentados anteriormente.
- Remitieron los EE.FF. y Notas al 30-Jun-2021 de su matriz Qualitas Controladora, S.A.B. de C.V. y Subsidiarias.
- EE.FF. de Banco de Crédito y Subsidiarias que consolidan, entre otros, a Mibanco y Solución EAH.
- Posteriormente remitieron un nuevo ejemplo de la información presentada a la SBS.
- Adicionalmente, remitieron un Reporte de Resultados que contiene información financiera consolidada de su matriz Genera S.A.B. de C.V. y Subs.
- Con fecha 23-Jul-2021 remitieron como HI una nota de prensa de su matriz Freeport-McMoran con sus resultados al 30-Jun-2021, la cual contiene inf. financiera consolidada (en inglés). El 10-Ago-2021 remitieron la traducción.
- EE.FF. y Notas de Aenza S.A.A. (antes Garza y Montero S.A.A.) y Subs que consolidan, entre otros, a Norval S.A.
- EE.FF. y Notas de Fossal S.A. y Subs que consolida a Fossilatos del Pacífico S.A.
- Con fecha 23-Jul-2021 remitieron como HI el Informe Trimestral consolidado al 30-Jun-2021
- Con fecha 26-Jul-2021 Southern Copper Corp. remitió, como Hecho de Importancia, una nota de prensa sobre sus resultados al 2do. Trim/21 que incluye EE.FF. Intermedios Cons. Asimismo, el 27-Jul-2021 remitió el Formulario 10-Q con información financiera consolidada al 30-Jun-2021 (doc. en inglés). Con fecha 10-Ago-2021 remitieron traducción.
- Patrimonio Fideicomiso Scotiabank - Centro Comercial Alcatraz Open Plaza y Centro Comercial Los Jardines Open Plaza - D.S. N° 093-2002-EF. Título XI. Patrimonio Fideicomiso Scotiabank - Reduser y Tesur - D. Leg. N° 861. Título XI. Patrimonio en Fideicomiso - D. Leg. N° 861. Título XI - Plaza Norte. Posteriormente, remitieron un nuevo ejemplo de la Información Financiera, que reemplaza al presentado anteriormente. Patrimonio Fideicomiso Scotiabank - IPSA y Subs - D.S. N° 093-2002-EF. Título XI.
- Adicionalmente, remitieron EE.FF. Consolidados y Notas de Grupo Mexco, S.A.B. de C.V. y Subs, que consolidan, entre otros, a Southern Copper Corporation y SPCC - S.A. de C.V.
- EE.FF. de Banco Pichincha y Subs, que consolidan a América Financiera y Crecer Seguros.
- El 29-Jul-2021 Telefónica, S.A. remitió sus EE.FF. Consolidados e Informe de Resultados Ene-Jun/2021.
- EE.FF. de Nexa Resources Perú S.A.A. y Subsidiarias.
- Remitieron Nota de Prensa con información financiera al 2do. Trim. del 2021 de Nexans que

- consolida, entre otros, a Indeco (dcto en inglés).
- El 29-Jul-2021 remitieron Nota de Prensa de Anheuser-Busch InBev SANN/ con información financiera consolidada al 30-Jun-2021 (en inglés) que incluye a UCP Backus y Johnston, Cervecería San Juan e Inmobiliaria Ide.
- Adicionalmente, remitieron EE.FF. Intermedios Consolidados, Notas e Informe de Gestión de su matriz Banco Bilbao Vizcaya Argentaria, S.A. 30-Jun-2021.
- Con fecha 30-Jul-2021 remitieron como Hecho de Importancia los EEFF y Notas así como el Análisis y Discusión de la Gerencia al 1er. Semestre de 2021
- Patrimonio en Fideicomiso - D. Leg. N° 861. Título XI - Fideicomiso de Tuitización para Inversión en Renta de Bienes Raíces - FIBRA PRIME.
- Pat. en Fideicomiso - D. Leg. N° 861. Título XI - Primer Programa - Bonos de Tuitización Colegios Peruanos.
- EE.FF. y Notas de Credicorp Capital Perú y Subs que consolidan entre otros, a Credicorp Capital Sociedad Titulizadora S.A.
- EE.FF. de Compañía de Minas Buenaventura y Subs. que consolidan, entre otros, a Sociedad Minera El Brocal.
- Información Financiera al 30-Jun-2021 de Metalúrgica Gerdau y Empresas Controladas, que consolida a Siderperú (en portugués). Con fecha 20-Ago-2021 remitieron traducción.
- Posteriormente, remitieron un nuevo ejemplo de las Notas a los EE.FF. al 30-Jun-2021 y la Declaración de Responsabilidad, que reemplazan a los presentados anteriormente.
- Con fecha 04-Ago-2021 remitieron, como Hecho de Importancia, sus EE.FF. Consolidados y Análisis y Discusión de la Gerencia al 30-Jun-2021 (en inglés)
- Formulario 10-Q de su matriz Freeport McMoran Inc, que incluye información financiera consolidada al 30-Jun-2021 (doc. en inglés). Con fecha 24-Ago-2021 remitieron traducción.
- Con fecha 06-Ago-2021 regularización la presentación de las Notas a los EE.FF., Análisis y Discusión de la Gerencia al 30-Jun-2021 y Declaración de Responsabilidad.
- Adicionalmente, remitieron los EE.FF. Consolidados de Enel S.A. que consolidan, entre otros, a Enel Distribución Perú, Enel Generación Perú y Enel Generación Piura (en inglés). Con fecha 31-Ago-2021 remitieron traducción.
- EE.FF. y Notas de Falabella Perú S.A. y Subs que consolidan, entre otros, a Inmobiliaria SIC
- EE.FF. y Notas de Inverval Perú S.A.A. y Subs que consolidan, entre otros, a Banco Falabella Perú S.A. y Saga Falabella S.A. y Subs.
- EE.FF. Consolidados y Notas de Intercorp Financial Services, que consolidan a Banco Internacional del Perú - Interbank (entre otros, a Interbancos y Subs.) y a Intersurguro y Subs.
- Adicionalmente remitieron EE.FF. y Notas de Caja de Pensiones Militar Policial y Subs, que consolidan, entre otros, a Banco de Comercio y Administradora del Comercio.
- EE.FF. Consolidados, Notas y Reporte Trimestral de Credicorp y Subs que consolidan, entre otros, a Banco de Crédito del Perú y Subs., El Pacífico Cia. de Seguros y Reaseguros y Subs., Prima AFP y Credicorp Capital Perú y Subs.
- EE.FF. y Notas de Grupo BVL S.A.A. y Subsidiarias (Cavali S.A. ICLV).
- EE.FF. y Notas de Cartavio S.A.A. y Subsidiaria (Empresa Agrícola Sintuco).
- Adicionalmente, remitieron EE.FF. Consolidados y Notas de Corporación Cervecería S.A.A. y Subs, que consolidan, entre otros, a Creditex S.A.A.
- Adicionalmente, remitieron EE.FF. Consolidados y Notas de GR Holding S.A. y Subs, que consolidan, entre otros, a Los Portales S.A.

Empresa	Simple		Consolidado	
	Fecha	Valor	Fecha	Valor
Inca Rail	26-Jul	(1)		
Inmobiliaria IDE	02-Ago	(1)	29-Jul	(22,56)
Inmobiliaria SIC	02-Ago	(1)	10-Ago	(35)
Inverval Perú	02-Ago	(1)	10-Ago	(2)
Inversiones Centenario	26-Jul	(1)	26-Jul	(2)
Inversiones Corporativas A1	02-Ago	(1)	16-Ago	(2)
Inversiones Educa	02-Ago	(1)	16-Ago	(2)
INVERTUR	27-Jul	(1,3)		
J.P. Morgan Bco. de Inversión	30-Jul	(1)		
La Tinka	02-Ago	(1)		
Lari Contralistas	27-Jul	(1)	27-Jul	(2,43)
Los Portales	02-Ago	(1)		
Metalúrgica Peruana - MPEPSA	02-Ago	(1)	13-Ago	(2)
Nessus Hoteles	15-Jul	(1)	23-Jul	(12)
Norval	02-Ago	(1)	16-Ago	(2)
Obras de Ingeniería	02-Ago	(1)	16-Ago	(2)
Perú Holding de Turismo	02-Ago	(1)	16-Ago	(2)
PVT	02-Ago	(1)	16-Ago	(2)
RBC	02-Ago	(1)	16-Ago	(2)
Representaciones Química Europea	02-Ago	(1)	10-Ago	(2,36)
Saga Falabella	23-Jul	(1,3)	21-Jul	(8,39)
Solución EAH	23-Jul	(1)		
Tradi	30-Jul	(1,3)		
Volvo Leasing Perú				

MINERAS

Empresa	Simple		Consolidado	
	Fecha	Valor	Fecha	Valor
Buenaventura	02-Ago	(1)	02-Ago	(2)
Castrovireyna - En Liquid.				
Nexa Resources Alacocha	29-Jul	(1)	29-Jul	(20)
Nexa Resources Perú	29-Jul	(1)	29-Jul	(2)
Cia. Minera Santa Luisa	30-Jul	(1)		
Compañía Minera Poderosa	23-Jul	(1)	16-Ago	(2)
Fosfatos del Pacífico	23-Jul	(1)	23-Jul	(13)
Minera Andina de Explorac.	30-Jul	(1)	16-Ago	(2)
Minsur	27-Jul	(1)	14-Ago	(2)
Morococha	30-Jul	(1)	16-Ago	(2)
Perubar	26-Jul	(1)		
Shougang Hierro Perú	26-Jul	(1)		
Soc. Minera Cerro Verde	27-Jul	(1)	05-Ago	(11,32)
Sociedad Minera Corone	02-Ago	(1)	02-Ago	(28)
Sociedad Minera El Brocal	20-Jul	(1)	02-Ago	(2)
SPCC - Suc. Perú	27-Jul	(1)	27-Jul	(15,17)
Volcan Cia Minera	03-Ago	(1)	03-Ago	(2)

EMPRESAS DEL EXTERIOR

Empresa	Simple		Consolidado	
	Fecha	Valor	Fecha	Valor
Corporac. Andina de Fomento				
Credicorp	30-Jul	(1)	12-Ago	(2)
InRetail Perú Corp.	11-Ago	(1)	11-Ago	(2,50)
Intercorp Financial Services (FS)	02-Ago	(1)	16-Ago	(2)
Intercorp Perú Ltd.	26-Jul	(1)	16-Ago	(2)
Minera IRL Limited				
SCC				
Sierra Metals Inc.				
Telefónica				
Trevali Mining Corporation				

JUNIORS

Empresa	Simple		Consolidado	
	Fecha	Valor	Fecha	Valor
Alturas Minerals Corp.				(59)
Bear Creek Mining Corporation				(61)
Candente Copper Corp.				
Panoro Minerals Ltd.				
PPX Mining Corp.				
Pucara Gold Limited				27-Ago
Rioc2 Limited				
Regulus Resources Inc.				
Tinka Resources Limited				

FONDOS DE INVERSIÓN Y BURSÁTILES

Fondo	Simple		Socied. Adm.	
	Fecha	Valor	Fecha	Valor
F.I. Multirrenta Inmobiliaria	20-Jul	(1)	02-Ago	(1)
Coril Inst. Financieros 5 - F.I.	27-Jul	(1)	27-Jul	(1)
Coril Inst. Financieros 7 - F.I.	27-Jul	(1)	27-Jul	(1)
Coril ICMP1 - Fondo de Inversión	27-Jul	(1)	27-Jul	(1)
Coril ICMP2 - Fondo de Inversión	27-Jul	(1)	27-Jul	(1)
Coril ICMP4 - Fondo de Inversión	27-Jul	(1)	27-Jul	(1)
Coril ICMP5 - Fondo de Inversión	27-Jul	(1)	27-Jul	(1)
Coril ICMP6 - Fondo de Inversión	27-Jul	(1)	27-Jul	(1)
Coril Renta Prime Soles - Fondo de Inv.	27-Jul	(1)	27-Jul	(1)
Coril Renta Prime Soles 2 - Fondo de Inv.	27-Jul	(1)	27-Jul	(1)
Coril Renta Prime Soles 4 - Fondo de Inv.	27-Jul	(1)	27-Jul	(1)
Coril Renta Prime Soles 5 - Fondo de Inv.	27-Jul	(1)	27-Jul	(1)
Fondo Bursátil Van Eck El Dorado Perú ETF	23-Jul	(1)	27-Jul	(1)
FI Andean Crown Working Capital Fund I	02-Ago	(1)	02-Ago	(1)
LXG Amazon Reforestry Fund, FI	02-Ago	(1)	02-Ago	(1)
LXG Latin American High Yield Fund, FI	02-Ago	(1)	02-Ago	(1)

PATRIM. FIDEICOMETIDOS

Fondo	Fondo Fideic.		Socied. Adm.	
	Fecha	Valor	Fecha	Valor
Scotia Sociedad Titulizadora	26-Jul	(16)	26-Jul	(1,46,60)
BBVA Soc. Titulizadora	30-Jul	(25)	30-Jul	(1,23)
Credicorp Capital Soc. Titulizadora	13-Ago	(5)	27-Jul	(12,39)
Internacional de Títulos Soc. Titulizadora	30-Jul	(28)	30-Jul	(1,32,37,50)





## **AVISO**

### **Dirección de Mercados**

**Reglamento de Operaciones en Rueda de Bolsa**

**Resolución CONASEV N° 0021-1999-EF/94.10**

Artículo 15,- Operaciones al contado – Modificado por Resolución SMV N° 008-2015-SMV/01.

<b>Valores que pasan al Segmento de Alta Liquidez (RV1)</b>	<b>Valores que pasan al Segmento de Baja Liquidez (RV2)</b>
AIHC1	FUTURAI1
ANDAHUC1	MAPVIDC1
BACKUAC1	MICHEI1
BPICHPC1	
BROCALI1	
CONCESI1	
CPACASI1	
FILXGARF	
FOSSALC1	
ISICC1	
MINCORC1	
SAGAC1	
VOLCAAC1	

Lima, 29 de octubre de 2021



# **A V I S O**

## **Cambio de Horario de Negociación para los Valores de Renta Variable**

Se pone en conocimiento del público en general que a partir del día **lunes, 8 de noviembre de 2021** se modificará el horario de negociación para los valores de renta variable, conforme a lo siguiente:

Segmento de valores de alta liquidez:

<b>Subasta de Apertura:</b>	<b>De 09:00 a 09:30 horas (*)</b>
<b>Negociación Regular I:</b>	<b>De 09:30 a 15:22 horas</b>
<b>Negociación Regular II:</b>	<b>De 15:22 a 15:52 horas</b>
<b>Subasta de Cierre:</b>	<b>De 15:52 a 16:00 horas (*)</b>
<b>Publicación de Precio de Cierre:</b>	<b>De 16:00 a 16:02 horas</b>
<b>Negociación a Precio de Cierre:</b>	<b>De 16:02 a 16:10 horas</b>

Segmento de valores de baja liquidez

<b>Primera Subasta:</b>	<b>De 09:00 a 10:25 horas (**)</b>
<b>Segunda Subasta:</b>	<b>De 10:30 a 12:25 horas (**)</b>
<b>Subasta de cierre:</b>	<b>De 12:30 a 15:30 horas (**)</b>
<b>Publicación de Precio de Cierre:</b>	<b>De 15:30 a 15:35 horas</b>
<b>Negociación a Precio de Cierre:</b>	<b>De 15:35 a 16:10 horas</b>

Segmento de valores extranjeros:

<b>Subasta de Apertura:</b>	<b>De 09:00 a 09:30 horas</b>
<b>Negociación Regular:</b>	<b>De 09:30 a 16:00 horas</b>
<b>Publicación de Precio de Cierre:</b>	<b>De 16:00 a 16:02 horas</b>
<b>Negociación a Precio de Cierre:</b>	<b>De 16:02 a 16:10 horas</b>

(\*) La hora de finalización de la subasta de apertura y subasta de cierre para Acciones y Valores Representativos de Derechos sobre Acciones del segmento de alta liquidez está sujeta a un rango aleatorio que se extiende hasta 120 segundos después de la hora indicada.

(\*\*) La hora de finalización de las subastas para Acciones y Valores Representativos de Derechos sobre Acciones de los segmentos de baja liquidez está sujeta a un rango aleatorio que se extiende hasta 300 segundos después de la hora indicada.