

INDICES DE COTIZACIONES - BVL

INDICE	Cierre	Var. Día %	Var. Mes %	Var. Año %
SP/BVL PERU SELECT	596.05	-1.29	5.02	8.10
SP/BVL PERU GENERAL	22,530.22	-1.51	6.73	8.20
SP/BVL LIMA 25	29,436.86	-1.09	8.92	16.82
SP/BVL IBGC	215.88	-0.59	4.37	10.02
SP/BVL Financials	1,056.75	-0.82	6.91	2.21
SP/BVL Industrials	218.20	-0.81	3.60	14.50
SP/BVL Mining	427.42	-3.78	10.59	9.61
SP/BVL Services	637.92	-0.31	-3.29	3.88
SP/BVL Consumer	1,244.58	-0.61	3.24	14.33
SP/BVL Electric	622.77	-0.31	-3.29	3.88
SP/BVL Construction	232.76	-0.73	3.28	11.30

SP/BVL PERU SELECT - INTRADAY



Apertura: 604.28 Cierre: 596.05 Máxima: 604.31 Mínima: 594.15

NEGOCIACIÓN Y CAPITALIZACIÓN

SEGMENTO	Neg. Día (\$)	N° Op. Día	Neg. Mes (\$)	Neg. Año (\$)
Renta Variable	52,372,566	650	2,977,273,730	4,232,153,015
Renta Fija	2,540,358	1	355,493,986	681,372,254
Colocación Primaria	0	0	911,847	2,631,309
Op. Reporte y Préstamo	5,765,605	12	162,602,619	271,559,484
TOTAL MERCADO	60,678,529	663	3,496,282,182	5,187,716,062

CAPITALIZACIÓN TOTAL DEL MERCADO	Millones Soles	Millones Dólares
	639,790.14	175,429.16

ALZAS Y BAJAS DE HOY

Subieron: 15 Bajaron: 62 Se mantuvieron: 12

MAYORES ALZAS	Fecha Ant.	Anterior (\$)	Cierre (\$)	Variación
BAC	09/02	US\$ 32.77	US\$ 34.89	6.47%
RSP	17/12	US\$ 127.35	US\$ 135.14	6.12%
AUSTRAC1	15/02	0.88	0.93	5.68%
MRNA	25/02	US\$ 148.35	US\$ 154.16	3.92%
JPM	18/02	US\$ 143.08	US\$ 147.84	3.33%
HIDRA2C1	25/02	1.56	1.61	3.21%

MAYORES BAJAS	Fecha Ant.	Anterior (\$)	Cierre (\$)	Variación
TUMANC1	07/05	0.390	0.310	-20.51%
NEE	12/02	US\$ 83.55	US\$ 74.10	-11.31%
GDX	10/02	US\$ 35.02	US\$ 31.20	-10.91%
ATACOCB1	25/02	0.188	0.169	-10.11%
HBM	25/02	US\$ 7.80	US\$ 7.14	-8.46%
BROCALI1	25/02	3.99	3.70	-7.27%

INDICES DE COTIZACIONES - BOLSAS MUNDIALES

BOLSA	INDICE	Cierre	Var. Día %	Var. Mes %	Var. Año %
New York	Dow Jones	30,932.37	-1.50	3.17	1.82
	S&P 500	3,811.15	-0.48	2.61	2.16
Colombia	COLCAP	1,359.48	1.77	0.84	-5.45
Sao Paulo	IBOVESPA	110,035.17	-1.98	-4.37	-7.55
Santiago	IPSA	4,573.37	-0.02	6.64	9.48
México	IPC	44,592.91	0.64	3.74	0.63
Londres	FTSE 100	6,483.43	-2.53	1.19	0.35
Frankfurt	Dax Index	13,786.29	-0.67	2.63	0.49
Madrid	IBEX 35	8,225.00	-1.12	6.03	1.87
Tokio	Nikkei 225	28,966.01	-3.99	4.71	5.55
Hong Kong	Hang Seng	28,980.21	-3.64	2.46	6.42
Shanghai	Shanghai Composite	3,509.08	-2.12	0.75	1.04

TASAS EFECTIVAS OP. DE REPORTE Y TASAS DE INTERES

OPERACIONES DE REPORTE	Tasa Efectiva Prom. S/ (%)	Tasa Efectiva Prom. USD (%)
O. R. Renta Variable	8.4236	6.3813
O. R. Instrumentos de Deuda	--	--

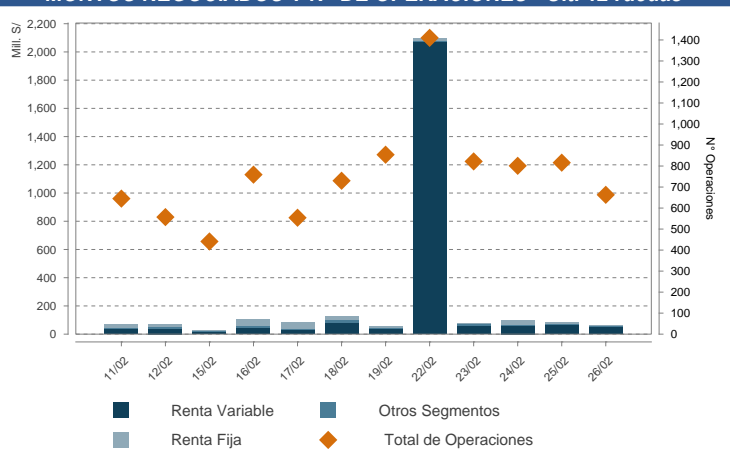
TASAS DE INTERES	Anterior (%)	Hoy (%)	Variación (%)
TAMEX Tasa Act. Mon. Ext.	6.34	6.34	s.v.
TIPMEX Tasa Pas. Mon. Ext.	0.24	0.24	s.v.
TAMN Tasa Act. Mon. Nac.	12.11	12.22	0.11
TIPMN Tasa Pas. Mon. Nac.	0.91	0.86	-0.05

COTIZACIONES DE METALES Y TIPO DE CAMBIO

METALES	Anterior	Hoy	Var. Día %	Var. Mes %	Var. Año %
Oro (COMEX) US\$/Oz.	1,770.20	1,728.20	-2.37	-6.38	-8.69
Plata (COMEX) US\$/Oz.	27.41	26.66	-2.74	-1.04	0.45
Cobre (COMEX) US\$/Lb.	4.205	4.098	-2.54	15.21	16.62
Zinc (LME) US\$/TM	2,878.75	2,775.50	-3.59	8.57	1.69
Plomo (LME) US\$/TM	2,145.00	2,038.75	-4.95	1.51	3.19
Estaño (LME) US\$/TM	28,605.00	26,539.00	-7.22	14.40	29.18

TIPO DE CAMBIO	Compra	Venta	Promedio
Dólar Interbancario Soles / Dólar	3.648	3.65	3.649
Yen Yen / Dólar	106.56	106.59	106.58
Euro Dólar / Euro	1.2068	1.2072	1.207

MONTOS NEGOCIADOS Y N° DE OPERACIONES - Ult. 12 ruedas



CONTENIDO

Sección	Pág.	Sección	Pág.	Sección	Pág.
1. Horarios de Negociación	2	13. Cambios de Valor Nominal	18	25. Notas al boletín	26
2. Resumen de Montos y Operaciones	2	14. Procesos de suscripción de nuevas acciones	18	26. Sociedades Agentes de Bolsa (SAB's)	27
3. Presencia Bursátil Renta Variable	2	15. Reducción de Capital	18		
4. Presencia Bursátil Renta Fija	2	16. Cambio de razón social	18	Avisos:	
5. Mercado de Renta Variable	3	17. Procesos de fusión-escisión	18	- Aviso BVL: Segmento de Alta/Baja liquidez	
6. Información adicional de valores	10	18. Inscripciones y Retiros	19	- Aviso de Oferta Pública de Compra por exclusión de acciones comunes de Corporación Financiera de Inversiones S.A. (vigente hasta el 26-Mar-2021)	
7. Mercado de Renta Fija	14	19. Obligaciones pendientes de vencimiento	19		
8. Colocación primaria	16	20. Operaciones Extrabursátiles	20		
9. Operaciones de Reporte y Prestamo de Valores	16	21. Negociación en bolsas extranjeras	20		
10. Mercado Alternativo de Valores -MAV	17	22. Empresas con buen gobierno corporativo	23		
11. Entrega de Derechos	17	23. Retribuciones, contribuciones y comisiones	23		
12. Convocatorias	17	24. Negociación de divisas	26	- OPC de acciones de inversión de Exsa S.A. (EXSA11)	

La información contenida en este documento es de carácter referencial, y es susceptible de ser revisada con posterioridad a su difusión. La Bolsa de Valores de Lima no asume responsabilidad alguna por los errores u omisiones contenidos en este material. Como consecuencia, la Bolsa de Valores de Lima no responde por los daños sean especiales, indirectos, incidentales, ulteriores o de cualquier naturaleza incluyendo sin limitación pérdidas en ingresos o utilidades, que pueden resultar del uso de este material. Se encuentra prohibida la reproducción de parte o la totalidad de la información contenida, con fines de comercialización, sin autorización expresa de la Bolsa de Valores de Lima.

1. HORARIOS DE NEGOCIACION

Renta Variable Segmento de Alta Liquidez	Renta Variable Segmento de Baja Liquidez	Renta Variable Segmento de Val. Extranjeros	
De 09:00 a 09:30 Subasta de Apertura	De 09:00 a 12:25 Subasta Intermedia	De 09:00 a 09:30 Subasta de Apertura	De 09:00 a 14:00 Mcd. Continuo Rta. Fija (propuestas, negociación y oper al cierre)
De 09:30 a 15:52 Negociación Regular	De 12:30 a 15:30 Subasta de Cierre	De 09:30 a 16:00 Negociación Regular	De 09:00 a 14:00 Oper. Mercado de Dinero
De 15:52 a 16:00 Subasta de Cierre	De 15:35 a 16:10 Neg. a Precio de Cierre	De 16:02 a 16:10 Neg. a Precio de Cierre	De 09:00 a 16:10 Operaciones de Reporte y Préstamo Bursátil
De 16:02 a 16:10 Neg. a Precio de Cierre			

2. RESUMEN DE MONTOS Y OPERACIONES

Rueda del día 26/02/2021

SEGMENTO	DIA			MES			AÑO		
	S/	US\$	N° Op.	S/	US\$	N° Op.	S/	US\$	N° Op.
RENTA VARIABLE	52,372,566.01	14,360,451.33	650	2,977,273,729.54	815,616,159.27	13,940	4,232,153,015.46	1,161,469,608.67	25,433
Acciones	51,424,808.59	14,100,578.17	633	2,906,524,273.13	796,208,534.14	13,060	4,073,265,033.43	1,117,771,069.08	23,510
ADRS	726,208.95	199,125.02	14	33,303,747.81	9,135,325.08	728	87,737,665.16	24,140,587.80	1,619
Cert. Patrim. Fideicomiso	0.00	0.00	0	0.00	0.00	0	0.00	0.00	0
Cert. Participación. FIBRAS	0.00	0.00	0	3,012,998.10	824,752.50	14	3,736,316.73	1,024,099.41	29
Unid. Partic. Fondos Bursátiles o ETF	0.00	0.00	0	0.00	0.00	0	0.00	0.00	0
Cert. Fondos de Inversión	221,548.47	60,748.14	3	34,431,142.15	9,447,117.87	137	67,412,431.79	18,533,422.70	274
Cert. Suscripc. Preferente	0.00	0.00	0	1,568.35	429.68	1	1,568.35	429.68	1
RENTA FIJA	2,540,357.90	696,560.98	1	355,493,985.84	97,540,884.82	77	681,372,254.24	187,541,178.49	145
Mercado Continuo	2,540,357.90	696,560.98	1	295,838,128.90	81,165,566.17	53	545,624,824.57	150,142,512.49	90
Mercado de Dinero	0.00	0.00	0	59,655,856.94	16,375,318.65	24	135,747,429.67	37,398,666.00	55
COLOCACION PRIMARIA	0.00	0.00	0	911,847.44	249,821.22	16	2,631,308.70	721,811.69	33
OPERACIONES PLAZO CON PRIMA	0.00	0.00	0	0.00	0.00	0	0.00	0.00	0
OPERACIONES DE REPORTE Y PRESTAMO	5,765,605.40	1,580,917.30	12	162,602,618.72	44,611,068.82	380	271,559,483.94	74,680,357.90	772
REP Renta Variable	5,765,605.40	1,580,917.30	12	156,452,290.59	42,922,805.41	348	253,313,259.43	69,662,609.22	701
REP Renta Fija	0.00	0.00	0	6,150,328.15	1,688,263.43	32	18,246,224.53	5,017,748.71	71
Prestamo de Valores	0.00	0.00	0	0.00	0.00	0	0.00	0.00	0
TOTAL MERCADO	60,678,529.31	16,637,929.61	663	3,496,282,181.54	958,017,934.13	14,413	5,187,716,062.34	1,424,412,956.75	26,383
Tipo de Cambio MILLENIUM: 3.6470	Numero de sesiones realizadas			20			40		

3. LISTA DIARIA DE ACCIONES Y VALORES REPRESENTATIVOS DE ACCIONES QUE CUMPLEN CON TENER PRESENCIA BURSÁTIL *

(Válido para el 01 de marzo de 2021 con información al 26 de febrero de 2021)

Nemónico	Presencia Bursátil %	Nemónico	Presencia Bursátil %	Nemónico	Presencia Bursátil %	Nemónico	Presencia Bursátil %
VOLCABC1	99.44	BBVAC1	86.67	LUSURC1	76.11	RELAPAC1	58.33
BAP	98.89	UNACEMC1	85.56	AAPL	72.78	CREDITC1	56.11
ALICORC1	98.33	CVERDEC1	83.89	AMZN	72.78	CASAGRC1	55.00
FERREYC1	97.78	HBM	81.67	TSLA	72.78	MSFT	54.44
BVN	96.67	TV	80.56	BACKUS1	66.11	MINSURI1	52.78
IFS	93.89	SPY	78.33	CORARE1	66.11	GLD	50.56
INRETC1	92.78	CPACASC1	77.78	SIDERC1	65.56	C	47.78
AENZAC1	87.22	SCCO	76.11	NUGT	63.89		

* Incluye acciones y valores representativos de acciones inscritos por primera vez en los últimos 360 días calendario que cuenten con un Formador de Mercado de acuerdo a la regulación vigente, Ley N° 30341 (difundida el 12/09/2015) y su Reglamento: Decreto Supremo N° 382-2015-EF (difundido el 22/12/2015). Para mayor información y disclaimer adicionales consultar en <http://www.bvl.com.pe/mercpresencia.htm>

4. LISTA DIARIA DE VALORES DE RENTA FIJA QUE CUMPLEN CON TENER PRESENCIA BURSÁTIL

(Válido para el 01 de marzo de 2021 con información al 26 de febrero de 2021)

Nemónico	Presencia Bursátil %	Nemónico	Presencia Bursátil %	Nemónico	Presencia Bursátil %	Nemónico	Presencia Bursátil %
FMV0BC1U	16.67	BBVA1BS2A	6.67	BRIPL4BC4B	5.56	BBVA7BC1A	5.00
FINOH1BC2A	8.89	PACIF1BS1A	6.11	TDP6BC16A	5.56	LUSUR3BC5A	5.00
BPICH1BC1A	8.33	ALICO3BC2A	6.11	ALICO3BC4A	5.56	BRIPL5BC1A	5.00
CRED4BC10C	7.78	FINOH1BC1B	5.56	MIBAN2BS1A	5.56		
ENGIE3BC3A	6.67	ENGIE3BC1A	5.56	LUSUR3BC4A	5.56		
EFFECT2BC1A	6.67	CRED4BC10B	5.56	INTER1BS8A	5.56		

5. MERCADO DE RENTA VARIABLE - OPERACIONES AL CONTADO

VALORES	Mo ne da	ANTERIOR		NEGOCIACIÓN DEL DIA											Frec. de Cotiz.	Rendim. Bursátil 2021	
		Cotización Anterior	Fecha	COTIZACIONES				Variac. Dia %	PROPUESTAS		Precio promedio	N° de Accs Negociadas	Monto Efectivo Negociado	N° de Oper.			
				Apertura	CIERRE	Máxima	Mínima		Compra	Venta							
A.F.P.																	
HABITAC1	S/
INTEGRC1	S/
PRIMAC1	S/
PROFUTC1	S/	20.94	28/04/17
BANCOS Y FINANCIERAS																	
AMERFIC1	S/
BANCOMC1	S/
BANFALC1	S/
BAZC1	S/
BBVAC1	S/	2.49	25/02/21	2.48	2.47	2.49	2.47	-0.80%	2.47	2.49	2.49	70,730	175,952.21	16	95 %	13.82%	
BIFC1	S/
BOCPEC1	S/
BPICHC1 (F, ver 16,18)	S/	0.481	16/02/21	0.500	5 %	-3.80%
BPICHP1 (F, ver 16,18)	S/	0.52	14/01/21	0.450
BRIPLEC1	S/
CITIBKC1	S/
CMAQPC1	S/
COFIDCC1	S/
COMPFC1 (ver 14)	S/
CRANDEC1	S/	1.84	22/07/16
CREDITC1	S/	4.00	25/02/21	3.97	3.83	3.97	3.83	-4.25%	3.83	3.94	3.84	72,383	278,242.07	15	100 %	0.79%	
CSCOTIC1 (ver 14)	S/
EFFECTIC1	S/
FCONFIC1 (ver 17)	S/	91.09	20/12/17
FCREDIC1	S/	2.00	09/02/17
FINOHC1 (ver 16)	S/
FINTFCC1 (L)	S/
FINTFCC2 (L)	S/
FPROEMC1	S/	18.00	18/09/19
FPROEMP1	S/
GNBC1	S/
ICBCC1	S/
INTERBC1	S/	3.85	22/02/21	3.60	3.85	25 %	2.67%	
MIBANC1 (ver 16)	S/	3.82	23/05/18
MITSUFC1	S/
QAPAQC1	S/
SANC1	S/
SCOTIAC1	S/	35.00	25/02/21	35.00	35.00	35.00	35.00	35.00	36.75	35.00	1,949	68,215.00	2	65 %	12.90%	
DIVERSAS																	
ADCOMEC1	S/
AENZAC1 (ver 15,18)	S/	1.72	25/02/21	1.68	1.68	1.68	1.68	-2.33%	1.68	1.72	1.68	450,000	756,000.00	5	100 %	-3.45%	
AGROKAC1	S/	13.50	26/12/18
AIHC1	S/	0.55	23/02/21	0.55	15 %	3.77%	
AZZAROC1	S/
BNBVALC1	S/	1.65	30/06/17
BVLAC1 (v. 17,18)	S/	2.46	25/02/21	2.45	2.50	60 %	1.68%	
BVLBC1 (v. 17,18)	S/	2.25	18/12/20
CAVALIC1	S/	4.90	27/12/19
CINEPLC1	S/	4.35	20/04/17
COCESUC1	S/	8.50	19/12/19
COFIINC1 (D)	S/	3.79	01/10/20
COLPERC1 (F, ver 18)	S/	26.28	03/06/16
CRECAPC1	S/	4.00	19/11/20	3.90	4.50
DESXXIC1	S/
DVIC1 (ver 15)	S/	0.69	16/11/20
DUNENC1	S/
EDUCAAC1 (ver 18)	S/	2.78	27/12/17
ENFOSLC1 (ver 18)	S/	3.36	27/12/17
ENPACIC1	S/	0.200	26/12/19
EXPERTC1	S/
FALABEC1	S/	1.11	08/02/21	0.80	1.00	5 %	-50.00%	

VALORES	Mo ne da	ANTERIOR		NEGOCIACIÓN DEL DIA											Frec. de Cotiz.	Rendim. Bursátil 2021
		Cotización Anterior	Fecha	COTIZACIONES				Variac. Dia %	PROPUESTAS		Precio promedio	N° de Accs Negociadas	Monto Efectivo Negociado	N° de Oper.		
				Apertura	CIERRE	Máxima	Mínima		Compra	Venta						
FERREYC1	S/	2.12	25/02/21	2.14	2.10	2.16	2.10	-0.94%	2.10	2.14	2.10	1,349,034	2,838,627.65	26	100 %	20.69%
FOSSALC1	S/	0.091	06/01/20	0.060	0.085
FTOTALC1	S/
FUTURAC1	S/	1.71	18/01/18	0.90
GRHOLDC1	S/	1.00	22/01/21
HERMESC1	S/	10.90	29/01/20
IIDEC1	S/
INCRAIC1	S/
INTLOTC1	S/	3.92	23/11/16
INTURSC1 (D)	S/	4.00	17/10/19
INVCENC1	S/	3.00	19/02/21	2.80	15 %	-3.23%
INVO2C1	S/
INVERTC1	S/	0.70	26/12/19
INVFALC1 (ver 16)	S/
ISICC1	S/
JPMORGC1	S/
LTOTALC1 (ver 17)	S/
NESSUSC1	S/
NORVIBC1	S/
PALOALC1	S/
PHTBC1 (ver 14)	S/	0.050	31/08/20	0.049
PORTAC1 (ver 18)	S/
PVTBC1	S/
RBCAC1	S/
RBCBC1	S/
SAGAC1	S/	7.40	17/12/20	7.40
SOLUCIC1	S/
TRADIC1	S/	0.360	31/10/16
VLPAC1 (ver HI)	S/
VLPBC1 (v. HI,15)	S/
AGRARIAS																
ANDAHUC1	S/	0.300	07/12/18	0.300
ASJUANC1	S/	0.500	12/06/18	1.00
ASJUANC2 (ver HI)	S/
AUNIONC1	S/
CARTAVC1	S/	15.50	23/02/21	15.20	45 %	9.15%
CASAGRC1	S/	6.10	25/02/21	6.00	6.10	90 %	28.42%
CAYALTC1	S/	0.80	26/05/17
CHIUIC1	S/
CHUCARC1	S/	3.00	23/02/21	5 %
FANUPEC1	S/
GANSALC1	S/
INGENIC1	S/	3.00	05/04/19
LAREDOC1	S/	9.23	09/02/21	9.30	5 %	0.11%
PARAMOC1	S/	7.00	05/04/19
POMALCC1	S/	0.080	25/02/21	0.078	0.085	25 %	6.67%
PUCALAC1	S/	0.230	04/03/20
SINTUC1	S/	11.49	08/10/20	11.00
SNJACIC1	S/	3.15	22/02/21	3.15	5 %	3.96%
TUMANC1	S/	0.390	07/05/20	0.310	0.310	0.310	0.310	-20.51%	0.310	0.390	0.31	20,000	6,200.00	1	5 %	-20.51%
INDUSTRIALES																
AIBC1	S/
ALICORC1	S/	8.17	25/02/21	8.17	8.10	8.17	8.10	-0.86%	8.06	8.17	8.10	67,365	545,992.00	12	100 %	13.29%
AUSTRAC1	S/	0.88	15/02/21	0.93	0.93	0.93	0.93	5.68%	0.90	1.04	0.93	15,000	13,950.00	3	35 %	-2.11%
BACKUAC1	S/	237.99	29/01/21	237.50	-0.80%
BACKUBC1	S/	236.00	24/02/21	236.00	236.00	236.00	236.00	236.00	236.00	164	38,704.00	1	30 %	12.38%
CAUCH2C1 (L)	S/	1.42	18/11/20
CORAREC1	S/	1.38	25/02/21	1.38	45 %	12.20%
CPACASC1	S/	6.09	25/02/21	6.05	6.05	6.05	6.05	-0.66%	6.00	6.08	6.05	379,997	2,298,989.77	17	100 %	14.15%
CRETEXC1	S/	0.71	18/01/21	0.60	0.71
EXALMC1	S/	1.35	05/02/21	1.15	1.35	15 %	36.36%
EXSAC1 (D)	S/	2.20	10/07/20
LAIVEBC1	S/	0.78	23/04/20	0.71
PETROBC1	S/
PIURAC1	S/	0.040	04/02/21	0.040	5 %
QUIMPAC1	S/	1.05	29/12/20
RELAPAC1	S/	0.133	25/02/21	0.132	0.130	0.132	0.129	-2.26%	0.129	0.130	0.13	2,774,714	360,954.28	36	100 %	88.41%
SIDERC1	S/	1.01	25/02/21	1.01	1.01	1.01	1.00	1.02	1.04	1.01	90,273	90,979.23	11	95 %	18.82%

VALORES	Mo ne da	ANTERIOR		NEGOCIACIÓN DEL DIA											Frec. de Cotiz.	Rendim. Bursátil 2021	
		Cotización Anterior	Fecha	COTIZACIONES				Variac. Dia %	PROPUESTAS		Precio promedio	N° de Accs Negociadas	Monto Efectivo Negociado	N° de Oper.			
				Apertura	CIERRE	Máxima	Mínima		Compra	Venta							
SNCRISC1 (L)	S/
SNJUANC1	S/	31.85	12/02/21	31.85	10 %	-3.48%	
UNACEMC1	S/	1.84	25/02/21	1.82	1.84	1.84	1.82	1.83	1.84	1.83	76,374	139,969.76	10	100 %	18.71%	
UNITEXC1 (L)	S/	0.250	22/01/21	0.240	-28.57%	
MINERAS																	
ANDEXAC1	S/	
ANDEXBC1	S/	0.380	17/11/20	0.380	
ATACOAC1	S/	0.210	06/05/20	0.170	
ATACOCB1	S/	0.188	25/02/21	0.171	0.169	0.172	0.169	-10.11%	0.169	0.172	0.17	418,220	71,365.58	18	90 %	22.46%	
BROCALC1	S/	5.80	25/02/21	5.78	5.78	5.78	5.78	-0.34%	5.80	5.88	5.78	67,770	391,710.60	5	100 %	15.60%	
BUENAVC1	S/	36.62	29/01/21	37.05	44.80	-16.39%	
CASTROC1 (L)	S/	
CVERDEC1	US\$	27.30	25/02/21	27.30	26.00	27.30	26.00	-4.76%	26.00	27.00	26.14	15,605	407,931.95	35	100 %	24.28%	
FOSPACC1	S/	
MINCORC1	S/	26.00	16/02/21	26.00	10 %	26.83%	
MOROCOC1	S/	1.89	03/04/20	
NEXAPEPC1 (ver 14)	S/	3.95	25/02/21	3.95	3.95	3.95	3.95	3.90	4.00	3.95	3,950	15,615.00	2	95 %	39.58%	
PODERC1	S/	11.60	25/02/21	11.60	11.50	11.60	11.50	-0.86%	11.00	11.50	11.53	3,150	36,325.00	3	55 %	11.65%	
SHPC1	S/	5.46	07/11/19	2.52	
VOLCAAC1	S/	3.30	20/01/21	3.30	3.45	
VOLCABC1	S/	0.77	25/02/21	0.77	0.77	0.77	0.75	0.76	0.78	0.77	11,981,487	9,208,183.53	88	100 %	48.08%	
SERVICIOS PUBLICOS																	
EDUNASC1	S/	1.41	15/12/16	
EGEPIBC1	S/	6.39	01/10/20	6.50	
EGESUBC1	S/	
ELECPBC1	S/	
ELESUDC1	S/	
ENDISPC1	S/	6.00	24/02/21	5.90	5.90	5.90	5.90	-1.67%	5.88	5.90	1,841,714	10,866,112.60	20	85 %	9.26%	
ENGEPEC1	S/	2.52	25/02/21	2.52	2.52	2.52	2.52	2.50	2.52	2.52	3,790	9,539.00	4	85 %	26.00%	
ENGIEC1	S/	7.40	24/02/21	7.40	7.45	7.45	500	3,725.00	1	55 %	5.71%	
EPUNOBC1	S/	
ESUREBC1 (ver 15)	S/	1.20	21/09/18	1.07	
HIDRA2C1	S/	1.56	25/02/21	1.59	1.61	1.61	1.59	3.21%	1.60	1.68	1.60	32,963	52,682.00	7	70 %	7.33%	
LUSURC1	S/	23.20	24/02/21	23.50	23.20	23.50	23.20	23.19	23.21	20,000	464,194.13	15	95 %	-9.02%	
PERENAC1	S/	
PERENBC1	S/	15.00	13/12/19	13.26	
SANGABC1	S/	
SEALDC1	S/	0.71	15/09/15	1.02	
SEDAPBC1 (ver 16)	S/	
SHOUGEC1	S/	1.00	16/02/17	1.02	
TELCAAC1	S/	
TELCABC1	S/	
TELEFBC1 (ver 18)	S/	1.08	10/12/20	1.04	1.28	1.04	999	1,038.96	1	
TELEFCC1 (ver 18)	S/	1.75	27/10/17	
SEGUROS																	
AVLASGC1	S/	
CARDIFC1	S/	
CHUBSGC1	S/	
COFACEC1 (D)	S/	
CRECERC1	S/	
INSURC1	S/	
INTSEGC1	S/	
LIBSEGC1	S/	
MAPFREC1	S/	1.01	31/12/20	1.01	
MAPVIDC1	S/	4.02	06/12/19	3.90	
OHIOC1	S/	
PACIFIC1	S/	35.00	16/11/20	
POSITIC1 (E, ver 18)	S/	1.05	03/04/20	
POSITVC1 (E, ver 18)	S/	
PROTECC1	S/	
QUALSGC1	S/	0.160	
RIMSEGC1	S/	1.19	25/02/21	1.18	40 %	20.55%	
SECREXC1	S/	
VIDCAMC1 (ver 17)	S/	1.13	08/06/17	

VALORES	Mo ne da	ANTERIOR		NEGOCIACIÓN DEL DIA											Frec. de Cotiz.	Rendim. Bursátil 2021	
		Cotización Anterior	Fecha	COTIZACIONES				Variac. Dia %	PROPUESTAS		Precio promedio	N° de Accs Negociadas	Monto Efectivo Negociado	N° de Oper.			
				Apertura	CIERRE	Máxima	Mínima		Compra	Venta							
DIVERSAS DE INVERSIÓN																	
BAYERI1 (D)	S/	14.10	18/03/20
COCESUI1	S/	0.73	24/03/20
CONCESH1	S/	3.20	29/10/20	3.35
ENPACI1	S/	0.250	19/06/19
FILAME1	S/	0.70	07/07/20
FOSSALI1	S/
FUTURA1	S/	2.25	15/02/21	5 %	12.50%
IIDEI1	S/	0.57	15/01/19	0.128
INVCORI1	S/
MEPSAI1	S/	1.38	15/06/18
INDUSTRIALES DE INVERSIÓN																	
ALICORI1	S/	6.10	16/02/21	5.75	6.10	5 %	1.67%
BACKUS1	S/	23.50	25/02/21	23.20	23.20	23.20	23.20	-1.28%	23.30	23.99	23.21	1,720	39,919.80	2	85 %	15.14%	
CAUCHOH1 (L)	S/	1.05	18/11/20
CIAREQI1	S/
CORAREI1	S/	1.11	25/02/21	1.10	1.10	1.10	1.09	-0.90%	1.10	1.11	1.10	558,768	614,229.75	52	100 %	23.60%	
CORLINI1	S/	4.45	25/02/21	3.84	5 %	-5.32%
CPACASI1	S/	4.80	25/02/21	4.90	5 %	4.35%
CRETEXI1	S/	0.92	28/12/20	0.92
ELCOMEH1 (ver 17)	S/	0.82	25/02/21	0.83	0.83	0.83	0.83	1.22%	0.83	0.83	33,855	28,099.65	2	30 %	6.75%	
ENVASEI1 (D)	S/	0.85	12/02/20	0.81
ETERNI1	S/	1.98	14/01/21
ETNAI1	S/	0.57	03/02/21	0.60	1.00	5 %	14.00%
EXSAI1 (D)	S/	2.02	29/01/21	1.00%
GLORIAI1	S/	6.90	17/02/21	6.20	7.94	15 %	-6.76%
HIDROSI1	S/	0.220	20/03/20
IEQSAI1	S/	0.310	27/01/21	0.310	-6.06%
INDECOI1 (ver 18)	S/	2.55	28/02/20	2.70
MICHEI1	S/	2.20	17/02/21	2.00	2.30	5 %	-12.00%
MODIANI1	S/	7.45	28/01/21	7.47	6.43%
PIURAI1	S/	0.020	04/02/21	5 %
QUIMPAI1	S/	0.75	07/04/20	0.70
RECORDI1	S/	0.95	04/09/20
SANMIGI1 (D)	S/
SNJUANI1	S/	30.50	23/02/21	50 %	-5.28%
UNITEXI1 (L)	S/	0.221	11/12/20	0.225
MINERAS DE INVERSIÓN																	
BROCALI1	S/	3.99	25/02/21	3.70	3.70	3.70	3.70	-7.27%	3.50	3.90	3.70	20,000	74,000.00	1	40 %	5.71%	
BUENAVI1	S/	16.00	20/06/19	23.80
CASTROH1 (L)	S/	0.330
LUISAI1	S/	196.00	25/02/21	195.99	25 %	6.52%
MINCORI1	S/	26.50	25/02/21	23.51	26.80	85 %	26.19%
MINSURI1	S/	3.15	25/02/21	3.08	3.10	3.10	3.08	-1.59%	3.10	3.13	3.10	74,100	229,518.00	9	95 %	67.57%	
MOROCOI1	S/	1.15	25/02/21	1.15	1.15	1.15	1.15	1.15	1.15	17,600	20,188.00	3	80 %	43.75%	
NEXAPEI1	S/	2.30	25/02/21	2.10	2.25	50 %	43.75%
PERUBAI1	S/	3.90	12/02/21	3.95	15 %	2.63%
SPCCPI1	S/	45.00	18/02/21	45.60	20 %	26.87%
SPCCPI2	S/	33.00	09/11/17	21.50
VALORES EMITIDOS EN EL EXTERIOR																	
BAP	US\$	162.00	25/02/21	160.88	160.40	160.88	158.13	-0.99%	160.40	160.80	159.80	1,087	173,705.35	10	100 %	-0.12%	
IFS	US\$	34.35	25/02/21	34.30	34.50	34.50	34.30	0.44%	34.00	34.65	34.46	1,736	59,819.85	11	100 %	11.51%	
INRETC1	US\$	44.60	25/02/21	44.60	44.50	44.60	44.50	-0.22%	44.15	45.00	44.55	28,013	1,248,091.00	13	100 %	13.52%	
INTCOBC1 (ver 14)	US\$
MIRL	US\$	0.125	25/02/21	0.125	60 %	-0.79%
SCCO	US\$	75.13	25/02/21	73.94	71.33	73.94	71.33	-5.06%	72.97	3,159	230,524.54	11	95 %	9.15%	
SMT	US\$	3.30	12/02/21	2.50	3.75	10 %	-2.37%
TV	US\$	0.164	25/02/21	0.163	0.157	0.163	0.152	-4.27%	0.156	0.158	0.16	1,333,949	209,649.84	61	100 %	6.80%	
JUNIORS																	
ALT	US\$	0.010	15/01/21	0.013	100.00%
BCM	US\$	2.39	21/12/20	1.80
DNT	US\$	0.180	25/02/21	0.173	0.185	0.185	0.170	2.78%	0.170	0.185	0.18	33,550	5,932.25	3	80 %	54.17%	
PML	US\$	0.160	25/02/21	0.160	0.160	0.160	0.160	0.150	0.160	0.16	103,333	16,513.28	10	85 %	50.94%	
PPX (S)	US\$	0.033	26/01/21	-5.71%
REG	US\$	1.25	15/03/19

VALORES	Mo ne da	ANTERIOR		NEGOCIACIÓN DEL DIA										Frec. de Cotiz.	Rendim. Bursátil 2021	
		Cotización Anterior	Fecha	COTIZACIONES				Variac. Dia %	PROPUESTAS		Precio promedio	N° de Accs Negociadas	Monto Efectivo Negociado			N° de Oper.
				Apertura	CIERRE	Máxima	Mínima		Compra	Venta						
RIO	US\$	0.69	04/09/20	0.320
TK	US\$	0.200	22/02/21	5 %	14.29%
TORO	US\$	0.57	13/01/21
AMERICAN DEPOSITARY RECEIPTS																
BVN	US\$	11.23	25/02/21	10.70	11.01	11.01	10.65	-1.96%	10.95	11.30	10.96	18,166	199,125.02	14	95 %	-8.25%
CPAC	US\$	8.41	03/02/21	5 %	5.92%
TEF	US\$	4.49	25/02/21	20 %	15.42%
ETFS																
ETPPERUD	US\$
FONDOS DE INVERSIÓN																
FIACWCF1	US\$	1,182.70	30/12/20
FICOCMP1	US\$	318.07	25/02/21	318.76	3	956.28	1	55 %	1.05%
FICOCMP2	US\$	322.83	18/02/21	25 %	0.91%
FICOCMP4	US\$	148.65	25/02/21	148.68	148.68	148.68	148.68	0.02%	148.68	372	55,308.96	1	10 %	2.10%
FICOCMP5	US\$	108.70	24/02/21	65 %	1.02%
FICOCMP6	US\$	101.94	24/02/21	45 %	1.03%
FICOIF5	US\$	3.06	24/02/21	3.06	3.06	3.06	3.06	3.06	1,465	4,482.90	1	55 %	0.66%
FICOIF7	US\$	275.72	24/02/21	35 %	1.02%
FICORPS	S/	107.34	18/02/21	30 %	1.76%
FICORPS2	S/	102.97	19/02/21	20 %	1.51%
FICORPS3	S/	102.10	15/02/21	20 %	0.89%
FICORPS4	S/	101.55	25/02/21	45 %	1.21%
FIIMRENT (L)	US\$	1.50	11/07/16
FILXGARF (ver 15)	US\$	23.50	29/10/19
FILXGLAH	US\$	97.78	06/01/21	3.50%
FIBRAS																
FBLAREIT	US\$
FIBCCAP (ver 14)	US\$	105.00	01/02/21	103.00	5 %
FIBPRIME	US\$	9.95	25/02/21	9.95	15 %	4.74%

5.1. VALORES LISTADOS POR AGENTE PROMOTOR

VALORES Y AGENTE PROMOTOR	Mo ne da	ANTERIOR		NEGOCIACIÓN DEL DIA										Frec. de Cotiz.	Rendim. Bursátil 2021		
		Cotización Anterior	Fecha	Cotizaciones				Variac. Dia%	PROPUESTAS		Precio Promedio	N° de Accs Negociadas	Monto Efectivo Negociado			N° de Oper	
				Apertura	CIERRE	Mxima	Mnima		Compra	Venta							
SBUX	ANS	US\$	102.25	22/02/21	10 %	5.63%	
IWM	BNB	US\$	223.20	25/02/21	220.00	221.36	221.36	220.00	-0.82 %	331	73,115.12	2	40 %	13.64%
AAPL	BVL	US\$	122.20	25/02/21	123.10	123.00	123.10	123.00	0.65 %	121.00	124.20	279	34,338.90	2	95 %	-8.07%
ACWD	BVL	US\$	
ACWI	BVL	US\$	96.25	12/02/21	15 %	8.15%	
ADBE	BVL	US\$	471.85	24/02/21	30 %	-3.31%	
AGG	BVL	US\$	116.98	05/02/21	114.79	114.79	114.79	114.79	-1.87 %	323	37,077.17	1	10 %	-2.56%
AMZN	BVL	US\$	3,070.00	25/02/21	3,092.20	3,066.00	3,094.20	3,066.00	-0.13 %	3,070.00	21	64,725.80	4	90 %	-6.47%
AXP	BVL	US\$	137.40	23/02/21	10 %	12.58%	
BA	BVL	US\$	216.00	22/02/21	219.00	213.60	219.00	213.60	-1.11 %	75	16,189.00	3	20 %	-1.34%
BAC	BVL	US\$	32.77	09/02/21	34.89	34.89	34.89	34.89	6.47 %	2,752	96,017.28	1	25 %	17.91%
BKNG	BVL	US\$	
BOTZ	BVL	US\$	34.60	24/02/21	40 %	4.00%	
BRK/B	BVL	US\$	243.70	25/02/21	30 %	6.26%	
BSV	BVL	US\$	82.50	17/02/21	82.23	82.23	82.23	82.23	-0.33 %	486	39,963.78	1	10 %	-0.64%
C	BVL	US\$	69.10	25/02/21	66.60	66.10	66.60	66.10	-4.34 %	1,003	66,498.30	2	75 %	8.72%
CEMA	BVL	US\$	
CLOU	BVL	US\$	28.01	24/02/21	25 %	0.57%	
CLX	BVL	US\$	186.55	23/02/21	20 %	-7.33%	
COPX	BVL	US\$	39.39	19/02/21	37.80	37.80	37.80	37.80	-4.04 %	262	9,903.60	1	15 %	27.49%
CSCO	BVL	US\$	45.50	25/02/21	45.58	45.58	45.58	45.58	0.18 %	1,001	45,625.58	1	25 %	1.29%
DG	BVL	US\$	
DIS	BVL	US\$	192.50	25/02/21	186.20	186.20	186.20	186.20	-3.27 %	135	25,159.00	2	55 %	4.78%
EDOC	BVL	US\$	20.99	24/02/21	15 %	-3.23%	
EEM	BVL	US\$	54.66	25/02/21	53.81	54.25	54.25	53.81	-0.75 %	1,617	87,304.87	3	70 %	4.49%
EFA	BVL	US\$	75.15	25/02/21	74.38	74.36	74.38	74.36	-1.05 %	704	52,360.12	2	70 %	0.62%
EIMI	BVL	US\$	
EMB	BVL	US\$	114.20	13/01/21	-1.38%	
EMCA	BVL	US\$	6.12	05/02/21	5 %	
EPU	BVL	US\$	37.85	19/02/21	10 %	11.00%	
EUFN	BVL	US\$	18.63	17/02/21	10 %	3.90%	
EWG	BVL	US\$	32.58	24/02/21	5 %	9.26%	
EWJ	BVL	US\$	70.20	25/02/21	68.55	68.55	68.55	68.55	-2.35 %	366	25,089.30	1	45 %	3.79%
EWZ	BVL	US\$	33.13	22/02/21	15 %	-9.65%	
FB	BVL	US\$	256.45	25/02/21	30 %	-6.71%	
FEZ	BVL	US\$	43.31	19/02/21	42.85	42.85	42.85	42.85	-1.06 %	580	24,853.00	1	30 %	0.78%

VALORES Y AGENTE PROMOTOR	Mo ne da	ANTERIOR		NEGOCIACIÓN DEL DÍA											Frec. de Cotiz.	Rendim. Bursátil 2021	
		Cotización Anterior	Fecha	Cotizaciones				Variac. Día%	PROPUESTAS		Precio Promedio	N° de Accs Negociadas	Monto Efectivo Negociado	N° de Oper			
				Apertura	CIERRE	Mxima	Mnima		Compra	Venta							
FINX	BVL	US\$	50.98	22/02/21	15 %	8.47%
FXI	BVL	US\$	50.10	24/02/21	49.26	49.45	49.45	49.26	-1.30 %	1,211	59,729.86	2	25 %	9.02%
GDX	BVL	US\$	35.02	10/02/21	31.20	31.20	31.20	31.20	-10.91 %	950	29,640.00	1	20 %	-14.45%
GDXJ	BVL	US\$	52.15	03/12/20
GLD	BVL	US\$	166.50	25/02/21	161.72	161.72	161.72	161.72	-2.87 %	340	54,984.80	1	65 %	-8.81%
GOOG	BVL	US\$	2,090.00	22/02/21	20 %	19.47%
HDOV	BVL	US\$	89.03	27/01/21	10.72%
HERO	BVL	US\$	32.83	32.83	32.83	32.83	194	6,369.02	1	5 %
HEWG	BVL	US\$	19.58	17/03/20
HEZU	BVL	US\$	32.31	05/02/21	5 %	3.13%
HYG	BVL	US\$	82.80	07/07/20
IAU	BVL	US\$	17.11	24/02/21	5 %	-0.06%
IBB	BVL	US\$	164.45	18/02/21	157.50	157.50	157.50	157.50	-4.23 %	150	23,625.00	1	20 %	3.78%
IBM	BVL	US\$	123.90	27/01/21	4.65%
IGSB	BVL	US\$	55.05	27/01/21	54.72	54.72	54.72	54.72	-0.60 %	731	40,000.32	1	5 %	-0.51%
IGV	BVL	US\$	368.05	02/02/21	5 %	9.21%
IHI	BVL	US\$	334.35	24/02/21	20 %	2.75%
ILF	BVL	US\$	22.99	15/07/20
ITA	BVL	US\$	93.16	03/02/21	5 %	-1.10%
IVV	BVL	US\$	392.20	19/02/21	15 %	4.76%
IYK	BVL	US\$
IYR	BVL	US\$	90.41	24/02/21	20 %	6.30%
JETS	BVL	US\$	26.43	25/02/21	10 %	21.46%
JNJ	BVL	US\$	160.10	22/02/21	10 %	5.25%
JPM	BVL	US\$	143.08	18/02/21	147.84	147.84	147.84	147.84	3.33 %	350	51,744.00	1	10 %	18.53%
KMB	BVL	US\$
KO	BVL	US\$	50.00	25/02/21	15 %	-7.75%
KWEB	BVL	US\$
LQD	BVL	US\$
MDLZ	BVL	US\$
MRK	BVL	US\$	74.70	10/02/21	10 %	-10.07%
MS	BVL	US\$	52.00	11/08/20
MSFT	BVL	US\$	230.00	25/02/21	65 %	3.19%
MUB	BVL	US\$
PFE	BVL	US\$	33.81	25/02/21	65 %	-8.25%
PFF	BVL	US\$	38.32	05/02/21	5 %	4.56%
PG	BVL	US\$	129.50	18/02/21	35 %	-6.27%
PYPL	BVL	US\$	256.00	25/02/21	258.80	260.40	260.40	258.00	1.72 %	250.00	318	82,300.00	4	70 %	12.53%
QLD	BVL	US\$
RING	BVL	US\$
SDHA	BVL	US\$
SHY	BVL	US\$	86.20	23/02/21	86.12	86.12	86.12	86.12	-0.09 %	1,461	125,821.32	1	10 %	-0.15%
SLV	BVL	US\$	25.71	24/02/21	24.64	24.64	24.64	24.64	-4.16 %	211	5,199.04	1	40 %	1.23%
SOCL	BVL	US\$	53.56	23/10/20
SPXL	BVL	US\$	74.20	27/01/21	32.33%
SPXS	BVL	US\$	36.21	20/01/21
SRET	BVL	US\$	9.49	24/02/21	15 %	6.51%
SSO	BVL	US\$
T	BVL	US\$	28.79	09/02/21	10 %	-2.31%
TIP	BVL	US\$	126.08	23/02/21	124.90	124.90	124.90	124.90	-0.94 %	625	78,062.50	1	10 %	-1.65%
TLH	BVL	US\$	153.70	21/01/21
TLT	BVL	US\$	141.60	23/02/21	140.88	140.88	140.88	140.88	-0.51 %	469	66,072.72	1	15 %	-9.84%
TMF	BVL	US\$
TQQQ	BVL	US\$	89.80	25/02/21	5 %
UUP	BVL	US\$	24.65	02/02/21	24.42	24.42	24.42	24.42	-0.93 %	2,476	60,463.92	1	10 %	1.75%
V	BVL	US\$	219.25	24/02/21	50 %	0.37%
VEA	BVL	US\$
VTV	BVL	US\$	126.75	25/02/21	125.35	124.95	125.35	124.95	-1.42 %	425	53,119.75	2	20 %	6.18%
VZ	BVL	US\$	55.50	11/02/21	10 %	-8.88%
WMT	BVL	US\$	136.15	23/02/21	131.00	131.00	131.00	131.00	-3.78 %	100	13,100.00	1	40 %	-9.15%
XBI	BVL	US\$	161.50	19/02/21	20 %	18.54%
XLE	BVL	US\$	50.71	25/02/21	48.00	48.15	48.15	48.00	-5.05 %	155	7,456.50	2	55 %	27.01%
XLF	BVL	US\$	32.85	23/02/21	32.53	32.53	32.53	32.53	-0.97 %	170	5,530.10	1	50 %	11.56%
XLK	BVL	US\$	134.45	18/02/21	130.00	130.00	130.00	130.00	-3.31 %	131.50	19	2,470.00	1	25 %	1.85%
XLP	BVL	US\$	64.10	29/01/21	-5.25%
XLU	BVL	US\$	62.97	13/01/21
XLV	BVL	US\$	113.50	25/02/21	40 %	1.29%
XLY	BVL	US\$	161.90	25/02/21	10 %	3.65%
XOM	BVL	US\$	56.40	24/02/21	54.53	54.53	54.53	54.53	-3.32 %	733	39,970.49	1	65 %	30.74%
BBVA	CON	US\$	5.60	24/02/21	5.53	5.53	5.53	5.53	-1.25 %	27,300	150,969.00	1	20 %	15.69%
DIA	CON	US\$	316.20	17/02/21	309.95	311.94	311.94	309.95	-1.35 %	494	153,702.35	2	20 %	2.70%
FCX	CON	US\$	35.43	25/02/21	34.70	34.70	34.70	34.70	-2.06 %	294	10,201.80	1	55 %	32.14%
QQQ	CON	US\$	324.00	24/02/21	317.20	319.30	319.30	317.20	-1.45 %	132	42,101.40	2	45 %	3.20%
SIL	CON	US\$	44.09	10/02/21	42.07	42.07	42.07	42.07	-4.58 %	705	29,659.35	1	15 %	-9.33%
SPY	CON	US\$	381.90	25/02/21	381.00	385.85	385.85	381.00	1.03 %	381.00	1,399	535,185.07	6	80 %	3.47%
TSLA	CON	US\$	684.00	25/02/21	702.00	676.00	702.00	675.00	-1.17 %	790	547,336.00	7	90 %	-5.19%

VALORES Y AGENTE PROMOTOR	Mo ne da	ANTERIOR		NEGOCIACIÓN DEL DÍA										Frec. de Cotiz.	Rendim. Bursátil 2021			
		Cotización Anterior	Fecha	Cotizaciones				Variac. Día%	PROPUESTAS		Precio Promedio	Nº de Accs Negociadas	Monto Efectivo Negociado			Nº de Oper		
				Apertura	CIERRE	Mxima	Mnima		Compra	Venta								
A	CRE	US\$
AAXJ	CRE	US\$	96.50	25/02/21	20 %	7.54%
ABX	CRE	US\$	19.65	25/02/21	19.15	18.78	19.15	18.78	-4.43 %	3,044	57,823.12	3	65 %	-18.28%	
AES	CRE	US\$	27.93	24/02/21	5 %	13.31%	
AIG	CRE	US\$
ARKK	CRE	US\$	131.15	25/02/21	55 %	-14.62%	
BIDU	CRE	US\$	292.10	25/02/21	35 %	80.05%	
BKR	CRE	US\$	23.14	19/01/21
BMY	CRE	US\$	64.95	26/01/21	3.34%
BRZU	CRE	US\$
BSX	CRE	US\$	39.12	10/02/21	25 %	9.55%	
CAG	CRE	US\$
CI	CRE	US\$
CL	CRE	US\$	85.47	16/12/20
CMCSA	CRE	US\$
CMG	CRE	US\$
CRM	CRE	US\$	233.40	25/02/21	221.00	221.41	221.41	221.00	-5.14 %	98	21,694.90	2	55 %	-0.11%	
CTSH	CRE	US\$
CVS	CRE	US\$	71.20	16/02/21	10 %	3.94%	
DBEF	CRE	US\$
DD	CRE	US\$	64.90	25/11/20
DOW	CRE	US\$	57.62	05/02/21	5 %	6.31%	
EA	CRE	US\$
EL	CRE	US\$	236.70	29/01/21
EWV	CRE	US\$
FDX	CRE	US\$	260.43	25/02/21	254.55	254.55	254.55	254.55	-2.26 %	40	10,182.00	1	60 %	-12.07%	
GE	CRE	US\$	12.34	22/02/21	25 %	16.86%	
GILD	CRE	US\$	64.05	24/02/21	20 %	-4.55%	
GOOGL	CRE	US\$	2,020.00	25/02/21	2,026.50	2,026.50	2,026.50	2,026.50	0.32 %	5	10,132.50	1	40 %	15.73%	
GS	CRE	US\$	328.10	24/02/21	5 %	18.75%	
HBM	CRE	US\$	7.80	25/02/21	7.49	7.14	7.49	7.13	-8.46 %	7.14	11,763	84,554.87	3	90 %	0.28%	
HD	CRE	US\$	267.00	23/02/21	5 %	0.13%	
HEDJ	CRE	US\$	68.29	03/02/21	5 %	
INTC	CRE	US\$	60.94	19/02/21	15 %	28.97%	
IYF	CRE	US\$
JNUG	CRE	US\$	138.42	04/01/21	-12.42%
JPEA	CRE	US\$
KHC	CRE	US\$	37.05	23/02/21	15 %	8.52%	
LW	CRE	US\$
MA	CRE	US\$	347.65	23/02/21	30 %	4.01%	
MCD	CRE	US\$	208.00	01/02/21	5 %	-2.89%	
MDT	CRE	US\$
MDY	CRE	US\$
MKC	CRE	US\$
MNST	CRE	US\$
MRNA	CRE	US\$	148.35	25/02/21	154.16	154.16	154.16	154.16	3.92 %	850	131,036.00	1	40 %	34.05%	
MSI	CRE	US\$
MU	CRE	US\$	85.68	17/02/21	92.00	25 %	21.34%	
NEE	CRE	US\$	83.55	12/02/21	74.85	74.10	74.85	74.10	-11.31 %	883	65,720.50	4	15 %	-2.68%	
NEM	CRE	US\$	62.29	22/01/21
NKE	CRE	US\$	136.29	25/02/21	40 %	-0.34%	
PEP	CRE	US\$
PM	CRE	US\$
QCOM	CRE	US\$	140.75	25/02/21	60 %	-5.64%	
RSP	CRE	US\$	127.35	17/12/20	135.14	135.14	135.14	135.14	6.12 %	190	25,676.60	1	5 %	6.12%	
SDIA	CRE	US\$	5.63	23/02/21	20 %	0.18%	
SDS	CRE	US\$
SMT/UK	CRE	US\$	16.96	29/01/21	3.04%
SPG	CRE	US\$	115.70	25/02/21	10 %	8.60%	
STZ	CRE	US\$
SWK	CRE	US\$	174.97	19/02/21	5 %	-2.07%	
SYK	CRE	US\$
TGT	CRE	US\$	180.02	27/01/21	3.46%
TMO	CRE	US\$	452.10	25/02/21	45 %	-1.82%	
TMUS	CRE	US\$	121.37	25/02/21	5 %	
TSN	CRE	US\$
UNH	CRE	US\$	327.20	18/02/21	20 %	-7.09%	
USMV	CRE	US\$	66.50	30/11/20
USO	CRE	US\$	42.46	24/02/21	5 %	
VT	CRE	US\$	95.85	25/02/21	30 %	-3.17%	
XLI	CRE	US\$	89.80	17/02/21	5 %	2.14%	
XLRE	CRE	US\$	38.32	23/02/21	5 %	5.36%	
ZM	CRE	US\$	367.00	25/02/21	20 %	-14.36%	
CBU0	ITG	US\$	169.04	02/06/20
CBU7	ITG	US\$	141.50	11/12/20
CSPX	ITG	US\$	396.00	19/02/21	10 %	5.10%	

VALORES Y AGENTE PROMOTOR	Mo ne da	ANTERIOR		NEGOCIACIÓN DEL DÍA										Frec. de Cotiz.	Rendim. Bursátil 2021		
		Cotización Anterior	Fecha	Cotizaciones				Variac. Día%	PROPUESTAS		Precio Promedio	N° de Accs Negociadas	Monto Efectivo Negociado			N° de Oper	
				Apertura	CIERRE	Mxima	Mnima		Compra	Venta							
EMCR	ITG	US\$	105.62	12/02/21	5 %	5.83%
EZU	ITG	US\$	45.61	07/01/21	3.42%
GMF	ITG	US\$	139.85	23/02/21	15 %	10.68%
IDTM	ITG	US\$	214.00	03/02/21	5 %
IDTP	ITG	US\$	242.90	03/12/20
IHYA	ITG	US\$	6.07	05/02/21	10 %	-0.33%
IQLT	ITG	US\$	36.24	10/02/21	5 %	14.03%
ISAC	ITG	US\$
IUAA	ITG	US\$	5.83	06/07/20
IUSG	ITG	US\$	78.20	12/08/20
IUVL	ITG	US\$	6.15	20/07/20
LQDA	ITG	US\$	6.28	23/02/21	35 %	-3.24%
NFLX	ITG	US\$	533.20	23/02/21	30 %	1.18%
NVDA	ITG	US\$	533.50	25/02/21	50 %	3.73%
QUAL	ITG	US\$	98.29	03/06/20
SDIG	ITG	US\$	103.70	27/05/20
TIP5	ITG	US\$	4.93	07/12/20
UDVD	ITG	US\$
DUST	KAL	US\$	21.00	16/02/21	10 %	1.94%
ECH	KAL	US\$	30.84	02/02/21	5 %	3.25%
HMMJ	KAL	US\$	12.20	17/02/21	15 %	88.85%
INDA	KAL	US\$	38.63	11/12/20
NUGT	KAL	US\$	54.80	25/02/21	51.16	50.90	51.16	50.00	-7.12 %	70 %	-28.47%
												Total USD	3,593,975.62	91			

5.2. VALORES CON FORMADOR DE MERCADO

Empresa	Valor	Formador	INFORMACION DEL FORMADOR DE MERCADO						NEGOCIACION SIN FORMADOR			
			Cantidad Mínima Diaria	Cantidad Mínima Operada Diaria	Propuestas		N° de Acciones	Monto Efectivo S/	N° de Oper.	N° de Acciones	Monto Efectivo S/	N° de Oper.
					Compra S/	Venta S/						
INRETAIL PERÚ CORP.	INRETC1	BTG	1,500	4,500	US\$ 44.15	US\$ 45.15	28,013	US\$ 1,248,091.00	13
VOLCAN COMPAÑIA MINERA S.A.A.	VOLCABC1	BTG	60,000	180,000	0.74	336,500	254,671.00	4	11,644,987	8,953,512.53	84
ALICORP S.A.A.	ALICORC1	CRE	2,875	11,500	5,413	43,845.30	1	61,952	502,146.70	11
BOLSA DE VALORES DE LIMA S.A.A.	BVLAC1	CRE	5,000	10,000	2.44	2.50
CEMENTOS PACASMAYO S.A.A.	CPACASC1	CRE	3,160	6,320	6.00	6.08	13,385	80,979.25	4	366,612	2,218,010.52	13
ENGIE ENERGIA PERU S.A	ENGIEC1	CRE	2,000	4,000	7.28	7.49	500	3,725.00	1
FERREYCORP S.A.A.	FERREYC1	CRE	13,000	52,000	30,562	65,008.20	2	1,318,472	2,773,619.45	24
HudBay Mineral Inc.	HBM	CRE	500	n.a.	1,763	US\$ 13,204.87	1	10,000	US\$ 71,350.00	2
Total Negociado por Formadores de Mercado							S/	492,661.91	12			

5.3. VENTAS DESCUBIERTAS

OPERACIONES EN MONEDA NACIONAL			OPERACIONES EN MONEDA EXTRANJERA		
VALORES	N° de acciones negociadas	Monto Efectivo S/	VALORES	N° de acciones negociadas	Monto Efectivo US\$
.....

6. INFORMACION ADICIONAL DE VALORES INSCRITOS POR EL EMISOR

SECTOR / VALOR	V. N. S/	ISIN	ULTIMOS BENEFICIOS ENTREGADOS				ACUERDOS PENDIENTES					
			Div. Efe S/	Ult día c der	Acc. Lib %	Ult día c der	Div. Efe S/	Ult día c der	Acc. Lib %	Ult día c der		
A.F.P.												
4 valores												
HABITAC1	1.00	PEP102501009	0.33385515	05/11/2020	0.45066301	03/03/2021
INTEGRC1	100.00	PEP104001008	234.37063372	03/02/2021	6.318681318	13/04/2005
PRIMAC1	1,000.00	PEP106501005	691.847467	12/01/2021
PROFUTC1	1.00	PEP107001005	7.872888	03/05/2019	6.423	25/03/2014
BANCOS Y FINANCIERAS												
33 valores												
AMERFIC1	1.00	PEP168001001	0.0148422	07/08/2013	1.766142	20/06/2012
BANCOMC1	1.00	PEP119001001	11.22	11/09/2020
BANFALC1	1.00	PEP141501002	0.095735926	11/07/2019	2.0404395	10/09/2019
BAZC1	1.00	PEP115001005	3.67068507	19/11/2020
BBVAC1	1.00	PEP116001004	0.09574253	02/06/2020	10.94200425	27/10/2020
BIFC1	30.00	PEP121001007	0.449999	16/04/2019	16.260337	01/09/2020
BOCPEC1	1.00	PEP131201001
BPICHC1 (F, ver 16,18)	1.00	PEP130001006	0.1462	27/03/2006	6.40251792	21/09/2020
BPICHC1 (F, ver 16,18)	1.00	PEP130004000	0.05	29/07/2020	8.294	17/07/2008
BRIPLEC1	1.00	PEP143001001	0.09935532	23/04/2020	7.3597	09/12/2020
CITIBKC1	1.00	PEP141001003	0.312343	04/07/2019	10.46099444	03/11/2010
CMAQPC1	1.00	PEP131501004	17.460042	24/09/2020
COFIDCC1	1.00	PEP111001306	0.02857626	18/04/2017	0.70788	31/07/2019	1.13
COMPFC1 (ver 14)	24.06	PEP168201007	2.26502823	13/05/2011	20.99776026	03/07/2014
CRANDEC1	1.00	PEP169551004	21.15347135	06/11/2019
CREDITC1	1.00	PEP120001008	0.1276	22/04/2020	8.31915267	10/09/2020

SECTOR / VALOR	V. N. S/	ISIN	ULTIMOS BENEFICIOS ENTREGADOS				ACUERDOS PENDIENTES			
			Div. Efe S/	Ult día c der	Acc. Lib %	Ult día c der	Div. Efe S/	Ult día c der	Acc. Lib %	Ult día c der
CSCOTIC1 (ver 14)	9.05	PEP169201006	2.13327172258686	08/06/2020	11.7860313280526	07/10/2020
EFECTIC1	1.00	PEP168301005	0.0322426	10/09/2018	7.385765	17/12/2020
FCONFIC1 (ver 17)	53.75	PEP169401002	3.4306638	05/04/2019	4.65164267	11/01/2021
FCREDIC1	1.00	PEP168351000
FINOHC1 (ver 16)	1.00	PEP168701006	11.85206418	14/06/2019	22.82560128
FINTFCC1 (L)	1.00	PEP168501000	0.022465	14/05/2007	1.20274	19/11/2013
FINTFCC2 (L)	1.00	PEP168501026
FPROEMC1	10.00	PEP168401003	0.61539869	20/08/2020	9.23103854	04/11/2020
FPROEMP1	10.00	PEP168402001	0.6769386	20/08/2020	10.15411384	04/11/2020
GNBC1	1.00	PEP169001000	0.06297728	10/12/2020	2.44266	25/02/2014
ICBCC1	1.00	PEP132801007
INTERBC1	1.00	PEP148001006	0.07712884	22/04/2020	20.053497	09/12/2020
MIBANC1 (ver 16)	1.00	PEP133001003	0.1210900856	07/11/2019	30.90899702	27/01/2021
MITSUFC1	1,000.00	PEP169101008	129.23774541	11/04/2019	9.9169033	08/08/2017
QAPAQC1	1.00	PEP168601008
SANC1	1.00	PEP131001005	0.08771703	14/04/2020	8.7717032	05/08/2020
SCOTIAC1	10.00	PEP140001004	0.8366234656	02/05/2019	15.925446840378	08/09/2020
DIVERSAS COMUNES										
53 valores										
ADCOMEC1	1.00	PEP713001001	1.99999929	26/08/2004
AENZAC1 (ver 15,18)	1.00	PEP736581005	0.046743895	18/04/2016	30.37205	02/06/2008
AGROKAC1	1.00	PEP713801004	\$ 0.1328	06/12/2019
AHHC1	1.00	PEP715001009	200.00	14/09/2018
AZZAROC1	1.00	PEP717001007	0.179506272	08/07/2020
BNBVALC1	1.00	PEP726401008	0.30270809	15/02/2021
BVLAC1 (v. 17,18)	1.00	PEP900001103	0.01082753	10/02/2021	154.73584516	25/07/2016
BVLBC1 (v. 17,18)	1.00	PEP900004206	0.0113689	10/02/2021	154.73584516	25/07/2016
CAVALIC1	1.00	PEP727201001	0.030225	09/02/2021	4.082606	06/05/2015
CINEPLC1	1.00	PEP728401006	0.31008899	02/12/2019	305.331	25/08/2015
COCESUC1	10.00	PEP730601007	0.385	24/03/2020	4.90	30/06/2005
COFINC1 (D)	1.00	PEP730801003	\$ 0.047044471	11/12/2020	5.38290247	07/06/2018
COLPERC1 (F, ver 18)	10.00	PEP763001000
CRECAPC1	0.70	PEP726201002	0.2863412759	25/08/2020
DESXXIC1	1.00	PEP734601003	7.874949	08/02/2001
DIVIC1 (ver 15)	0.40	PEP753901003	0.04	24/09/2013	49.85629	19/06/2008
DUNENC1	1.00	PEP734801009	0.318461	04/12/2020
EDUCAAC1 (ver 18)	1.00	PEP741952100	0.01796897	18/12/2017
ENFOSLC1 (ver 18)	1.00	PEP735501004	\$ 0.0099684558	03/10/2019
ENPACIC1	0.06	PEP735001005	0.94	24/01/2019	17.144626	22/01/2019
EXPERTC1	1.00	PEP735751005	0.036813912734177	13/01/2020
FALABEC1	0.10	PEP741001007	\$ 0.011477760473	15/04/2019	84.6819449218759	21/04/2010
FERREYC1	1.00	PEP736001004	0.07664449421	12/11/2020	7.3103302	25/07/2014
FOSSALC1	1.00	PEP736211009
FTOTALC1	1.00	PEP735801008	0.016155586	29/04/2020	14.54004611	22/10/2020
FUTURAC1	1.00	PEP736301008	\$ 0.09928092	18/08/2020	1.852	30/06/2009
GLOBOKC1	10.00	PEP736501003	2.96854697	26/10/2020
GRHOLD1	1.00	PEP738001002	0.0537677483	09/05/2019	38.674576	27/07/2017
HERMESC1	1.00	PEP736681003	0.85959885	09/12/2020
IIDEC1	1.00	PEP741601004	0.062897917	18/08/2020
INCRAIC1	1.00	PEP741301001	0.935407872426	26/12/2019
INTLOT1	1.00	PEP741871003	0.02	09/12/2020	0.12	11/03/2021
INTURSC1 (D)	10.00	PEP742001006	0.49879660496	13/02/2020	4.8055	03/12/2008
INVCENC1	1.00	PEP728001004	0.045	17/07/2019	100.00	30/06/2017
INVCO2C1	1.00	PEP741931203
INVERTC1	1.00	PEP746001002	0.05049387	03/03/2020	42.9702557	20/09/1996
INVFALC1 (ver 16)	0.1	PEP741901008
ISICC1	1.00	PEP741731009
JPMORGC1	1.00	PEP737601000
LTOTALC1 (ver 17)	100.00	PEP751001004	2.4856091537	10/05/2018	12.19361543	20/10/2020
NESSUSC1	1.00	PEP754101009	0.10946793	24/01/2020
NORVIBC1	1.00	PEP748501207	0.1813686	09/12/2020
PALOALC1	1.00	PEP713901002
PHTBC1 (ver 14)	0.50	PEP740001206	99.894453	12/12/2001
PORTAC1 (ver 18)	1.00	PEP730501009	0.042738276571529	09/12/2020	48.17411407	14/05/2018
PVTBC1	0.01	PEP756001207	100.00	31/07/1995
RBCAC1	0.01	PEP756702101	88.18	27/10/2008
RBCBC1	0.01	PEP756701202	88.18	27/10/2008
SAGAC1	1.00	PEP757001008	0.28	15/04/2019	151.82460779	05/12/2011
SOLUCIC1	10,000.00	PEP757101006	801.752117	15/07/2020	14.28968972	16/06/2015
TRADIC1	1.00	PEP757411009	0.0572164948	11/11/2020	6.07	26/05/2015
VLPAAC1 (ver HI)	1.00	PEP766501105
VLPBC1 (v. HI,15)	1.00	PEP766504208
AGRARIAS										
19 valores										
ANDAHUC1	1.00	PEP770501000	0.00803762	11/06/2008	0.64301	24/10/2008
ASJUANC1	1.00	PEP770751001	0.02029663	27/06/2018	11.5998398	23/07/2008
ASJUANC2 (ver HI)	1.00	PEP770751027

SECTOR / VALOR	V. N. S/	ISIN	ULTIMOS BENEFICIOS ENTREGADOS				ACUERDOS PENDIENTES			
			Div. Efe S/	Ult día c der	Acc. Lib %	Ult día c der	Div. Efe S/	Ult día c der	Acc. Lib %	Ult día c der
AUNIONC1	1.00	PEP770851009
CARTAVC1	10.00	PEP771431009	1.69279242	23/12/2020	1.74975	24/06/2005
CASAGRC1	10.00	PEP771461006	0.11871614	23/12/2020	5.417981258	15/02/2001
CAYALTC1	1.00	PEP771501009
CHIQUIC1	5.00	PEP772251000	49.0863	10/08/1998
CHUCARC1	24.00	PEP772301003	785.6136	01/04/1998
FANUPEC1	1.00	PEP773001008
GANSALC1	1.00	PEP774001007	2.733216896	25/04/2000
INGENIC1	10.00	PEP775001006	47.229805	28/01/2013
LAREDOC1	16.56	PEP776001005	0.55	12/04/2019
PARAMOC1	10.00	PEP779001002	0.69129338	13/08/2020	4.89987484	23/10/2008
POMALCC1	1.00	PEP779301006
PUCALAC1	10.00	PEP779351001
SINTUC1	10.00	PEP780601006	0.21676877	16/08/2019	3.5881033288	12/02/2002
SNJACIC1	10.00	PEP780851007	0.03514594	31/08/2020	41.44	15/01/2009
TUMANC1	10.00	PEP781401000	5.5432808	06/09/2005	6.998000907
INDUSTRIALES COMUNES										
21 valores										
AIBC1	1.00	PEP210001009	0.02915584	18/05/2018	13.9544	23/05/2011
ALICORC1	1.00	PEP214001005	0.25	10/08/2020	8.7156	12/06/2006
AUSTRAC1	1.50	PEP216501002	0.32	15/05/2019
BACKUAC1	10.00	PEP218021108	3.51267554	12/08/2020	6.529359	20/06/2005
BACKUBC1	10.00	PEP218024201	3.86394309	12/08/2020	6.529359	20/06/2005
CAUCH2C1 (L)	1.00	PEP431001200	0.05724466	17/04/2015
CORAREC1	1.00	PEP206011004	0.022505	14/12/2020	5.00004192	19/07/2013
CPACASC1	1.00	PEP239501005	0.23	03/12/2020	16.5428	21/06/2006
CRETEXC1	1.00	PEP266011001	0.07	24/03/2020	13.74154	28/06/2005
EXALMC1	1.00	PEP504001004	\$ 0.06767362	09/05/2019
EXSAC1 (D)	1.00	PEP317001001	\$ 0.03204333	10/04/2014	17.3025	30/06/2009
LAIVEBC1	1.00	PEP425004202	0.06825	09/07/2020	9.5852	17/05/2006
PETROBC1	1.00	PEP496001202	10.6684883	16/11/2020
PIURAC1	1.00	PEP554001003	0.0833	29/04/2008	4.83935	16/06/2005
QUIMPAC1	1.00	PEP509011008	\$ 0.03154136	23/01/2019	13.3688267	11/09/2019
RELAPAC1	0.28	PEP521051107	\$ 0.007362653	31/05/2013	38.0523514	31/05/2013
SIDERC1	1.00	PEP531001001	0.27689137	27/08/2020
SNCRISC1 (L)	1.00	PEP527001007	0.01	24/02/2000	8.00	06/04/2001
SNJUANC1	1.00	PEP530001002	0.96864089	12/08/2020	6.48913	20/06/2005
UNACEMC1	1.00	PEP239001006	0.013	17/02/2020	38.7156	12/04/2011	0.013	11/03/2021
UNITEXC1 (L)	1.00	PEP566011008	0.015	25/04/2012	4.8869	07/06/2005
MINERAS COMUNES										
16 valores										
ANDEXAC1	0.10	PEP607001109	0.04715991	05/12/2016	31.7737	17/06/2005
ANDEXBC1	0.10	PEP607004202	0.04715991	05/12/2016	31.7737	17/06/2005
ATACOCAC1	0.20	PEP608001108	0.012	09/06/2008	25.00	22/04/2008
ATACOBC1	0.20	PEP608004201	0.012	09/06/2008	25.00	22/04/2008
BROCALC1	7.00	PEP617001008	\$ 0.012	08/04/2019
BUENAVC1	10.00	PEP612001003	\$ 0.027	18/11/2019
CASTROC1 (L)	1.00	PEP614001001	0.02585327	17/05/2011	20.68718162	20/02/2013	17.60950947
CVERDEC1	\$ 2.83	PEP646501002	\$ 0.428503	16/04/2019
FOSPACC1	1.00	PEP617201004
MINCORC1	1.00	PEP616301003	\$ 0.08338098	29/10/2018	10.6961259	02/06/2008
MOROCOC1	1.00	PEP624001009	0.12619	27/04/2018
NEXAPEC1 (ver 14)	1.00	PEP620001003	\$ 0.15722	13/03/2019	19.19	09/06/2014
PODERC1	1.00	PEP635001006	0.43	24/03/2020	68.06	01/07/2019
SHPC1	1.00	PEP639001002	3.31201165798	05/08/2020	185.592668	25/09/2012
VOLCAAC1	0.87	PEP648011109	0.013	08/08/2018	9.00051945	23/04/2014
VOLCABC1	0.87	PEP648014202	0.01365	08/08/2018	9.00051947	23/04/2014
SERVICIOS PÚBLICOS										
22 valores										
EDUNASC1	1.00	PEP701601002	0.20534846	28/12/2020
EGEPIBC1	1.00	PEP701751203	0.454116	16/11/2020	5.45844237	07/06/2001
EGESUBC1	1.00	PEP701401205	0.0475574	04/05/2020
ELECPBC1	1.00	PEP701561206	0.09099884	14/05/2020
ELESUDC1	1.00	PEP701611407	0.10040983	15/06/2020
ENDISPC1	1.00	PEP701011004	0.020447	13/11/2019	5.39727	16/06/2005
ENGEPEC1	0.88	PEP700511004	0.081033	16/11/2020	10.59086181	28/09/2016
ENGIEC1	1.00	PEP702101002	\$ 0.025194187194	30/11/2020	168.112912819568	06/06/2014
EPUNOBC1	1.00	PEP701591203	0.10907017	03/08/2020	5.09	14/04/2014
ESUREBC1 (ver 15)	1.00	PEP701581204	0.140228765	05/08/2020	4.899999	24/05/2005
HIDRA2C1	1.00	PEP702001A04	0.15303841	10/08/2020	6.4229928	08/07/2005
LUSURC1	0.68	PEP702521001	0.349	16/12/2020
PERENAC1	10.00	PEP702901104	0.86962672	13/11/2020	16.1877	17/06/2005
PERENBC1	10.00	PEP702904207	0.86962672	13/11/2020	16.1877	17/06/2005
SANGABC1	1.00	PEP701541208	0.05802279	15/05/2020	3.905	30/03/2013
SEALDC1	1.00	PEP703551403	0.2990182	06/08/2020	4.899999	25/04/2005
SEDAPBC1 (ver 16)	1,000.00	PEP703401203	25.81	26/08/2020	2.2087	15/11/2013	14.464858055
SHOUGEC1	1.00	PEP703501002	0.13641757	05/08/2020	50.119255	24/04/2013

SECTOR / VALOR	V. N. S/	ISIN	ULTIMOS BENEFICIOS ENTREGADOS				ACUERDOS PENDIENTES			
			Div. Efe S/	Ult día c der	Acc. Lib %	Ult día c der	Div. Efe S/	Ult día c der	Acc. Lib %	Ult día c der
TELCAAC1	1.00	PEP704501100
TELCABC1	1.00	PEP704501209
TELEFBC1 (ver 18)	0.86	PEP705001209	0.02987519087218	15/08/2014	303.92011	15/09/1994
TELEFCC1 (ver 18)	0.86	PEP705001308	0.02987519087218	15/08/2014	303.92011	15/09/1994
SEGUROS										
19 valores										
AVLASC1	1.00	PEP660501003	0.04860809	11/01/2021	22.541053	17/08/2020
CARDIFC1	1.00	PEP662501001
CHUBSGC1	6.85	PEP661001003	0.92358237	30/04/2010
COFACEC1 (D)	1.00	PEP663301005
CRECERC1	1.00	PEP663701006	4.963776	01/09/2020
INSURC1	1.00	PEP664301004	0.814945536103228	31/07/2019	44.1455014426	15/09/2016
INTSEGC1	1.00	PEP664501009	0.263270785942672	07/04/2020	8.89788064967057	21/08/2018	6.19362911796345	18/03/2021
LIBSEGC1	1.00	PEP668301000
MAPFREC1	1.00	PEP664001000	0.05992513971	05/11/2020	16.7071543831	08/10/2020	0.02080734017976	05/03/2021	11.6521105
MAPVIDC1	1.00	PEP668501005	0.19551829063833	01/10/2020	15.5339281912	06/11/2020	0.0961535192319	05/03/2021	7.69228154
OHIOC1	1.00	PEP669701000
PACIFIC1	10.00	PEP669501004	1.76	17/04/2020	1.248532	11/06/2019	6.16568
POSITIC1 (E, ver 18)	1.00	PEP666501007	0.0627851251	04/01/2021	6.27851237	08/01/2021
POSITVC1 (E, ver 18)	1.00	PEP666601005	0.0383131	26/03/2008	8.70812588	23/11/2020
PROTECC1	1.00	PEP669901006	10.22572911	21/08/2020
QUALSGC1	1.00	PEP661501002
RIMSEGC1	1.00	PEP672001000	0.035935	07/05/2019	8.39	25/01/2021
SECREXC1	1.00	PEP672501009	0.898889	05/03/2020	58.49228	13/11/2020	0.64356942	08/03/2021
VIDCAMC1 (ver 17)	1.00	PEP663501000	0.07698559	18/05/2018	10.76961857	12/07/2018
DIVERSAS DE INVERSIÓN										
10 valores										
BAYERI1 (D)	1.00	PEP726005007	0.068	04/06/2009
COCESUI1	1.00	PEP730605008	0.0385	24/03/2020	4.90	30/06/2005
CONCESI1	1.00	PEP729305008	0.329203228	23/04/2019
ENPACI1	0.60	PEP735005006	0.94	24/01/2019	17.144626	22/01/2019
FILAMEI1	1.00	PEP736250006	0.03801057	13/01/2020	6.423	07/06/2005
FOSSALI1	1.00	PEP736215000
FUTURAI1	1.00	PEP736305009	\$ 0.09928092	18/08/2020	1.852	30/06/2009
IIDEI1	1.00	PEP741605005	0.062897917	18/08/2020
INVCORI1	1.00	PEP741935006
MEPSAI1	1.00	PEP752705009	0.0286141	03/06/2014	6.9288925	21/06/1999
INDUSTRIALES DE INVERSIÓN										
25 valores										
ALICORI1	1.00	PEP214005006	0.25	10/08/2020	8.7156	12/06/2006
BACKUSI1	1.00	PEP218025000	0.35126755	12/08/2020	6.529359	20/06/2005
CAUCHOI1 (L)	1.00	PEP431005003	0.05724466	17/04/2015	12.36	06/06/2000
CIAREQI1	1.00	PEP259005002	0.50	09/10/2020	3.11026	14/06/2002
CORAREI1	1.00	PEP206015005	0.022505	14/12/2020	5.00004192	19/07/2013
CORLINI1	1.00	PEP434015009	0.0516	15/04/2019	7.235295	17/04/2001
CPACASI1	1.00	PEP239505006	0.23	03/12/2020	16.5428	21/06/2006
CRETEXI1	1.00	PEP266015002	0.07	24/03/2020	13.74154	28/06/2005
ELCOMEI1 (ver 17)	1.00	PEP294015008	0.02245758	07/01/2021	100.00	13/06/2013
ENVASEI1 (D)	0.65	PEP387005007	0.07905918	11/12/2019	33.486	19/05/2005
ETERNI1	1.00	PEP311005008	0.66911389169	06/07/2012	81.581557	25/04/2005
ETNAI1	1.00	PEP314005005	0.081434271831949	17/04/2019	1.7984371	04/06/2013
EXSAI1 (D)	1.00	PEP317005002	\$ 0.03204333	10/04/2014	17.3025	30/06/2009
GLORIAI1	1.00	PEP361005007	0.19408508	12/08/2020	49.506535	28/09/2012
HIDROSI1	1.00	PEP365005003	0.017560255	30/09/1998	12.31769	02/07/2012
IEQSAI1	1.00	PEP374005002	\$ 0.0032	08/04/2019	497.016978072	31/05/1996
INDECOI1 (ver 18)	1.00	PEP395105005	\$ 0.06935665	09/11/2020	1.5738	03/05/2004
MICHEI1	1.00	PEP452055002	0.15760507	16/12/2020
MODIANI1	0.80	PEP461015005	0.097679	28/08/2019
PIURAI1	1.00	PEP554005004	0.0833	29/04/2008	4.83935	16/06/2005
QUIMPAI1	1.00	PEP509015009	\$ 0.03154136	23/01/2019	13.3688267	11/09/2019
RECORDI1	1.00	PEP518005009	0.0041495	05/06/2019	4.90	21/06/2005
SANMIGI1 (D)	1.00	PEP533005000	96.9447462	08/06/2001
SNJUANI1	1.00	PEP530005003	0.96864089	12/08/2020	6.48913	20/06/2005
UNITEXI1 (L)	1.00	PEP566015009	0.015	25/04/2012	4.8869	07/06/2005
MINERAS DE INVERSIÓN										
11 valores										
BROCALLI1	7.00	PEP617005009	\$ 0.012	08/04/2019	6.499	10/11/1999
BUENAVI1	10.00	PEP612005004	\$ 0.027	18/11/2019	8.80	26/03/1996
CASTROI1 (L)	1.00	PEP614005002	0.02585327	17/05/2011	20.68766691	20/02/2013	13.94167992
LUISAI1	1.00	PEP644005006	5.00	12/08/2020	56.082	05/03/1993
MINCORI1	1.00	PEP616305004	\$ 0.08340931	29/10/2018	11.5574063	02/06/2008
MINSURI1	1.00	PEP622005002	\$ 0.02289284	08/03/2019	155.6469892	31/12/2010
MOROCOI1	1.00	PEP624005000	0.12619	27/04/2018	4.8999998	14/06/2005
NEXAPEI1	1.00	PEP620005004	\$ 0.15722	13/03/2019	31.60	09/06/2014
PERUBAI1	1.00	PEP636005006	\$ 0.25896731	25/04/2008	4.90	17/06/2005
SPCCPI1	1.00	PEP642005008	1.70461479	08/02/2021	10.5065	28/03/1995
SPCCPI2	1.00	PEP642005024	1.70461479	08/02/2021

SECTOR / VALOR	V. N. S/	ISIN	ULTIMOS BENEFICIOS ENTREGADOS				ACUERDOS PENDIENTES			
			Div. Efe S/	Ult día c der	Acc. Lib %	Ult día c der	Div. Efe S/	Ult día c der	Acc. Lib %	Ult día c der
VALORES EMITIDOS EN EL EXTERIOR										
8 valores										
BAP	\$ 5.00	BMG2519Y1084	30.00	07/04/2020	10.00	31/03/1998
IFS	--	PAL2400671A3	\$ 1.75	24/04/2020
INRETC1	--	PAL1801171A1	\$ 0.56416217	06/05/2020
INTCOBC1 (ver 14)	\$ 12.00	BSP5625X1041	\$ 0.20131672	12/06/2019	12.68	21/12/2005
MIRL	--	JE00B1HNYF12
SCCO	\$ 0.01	US84265V1052	\$ 0.60	08/02/2021
SMT	--	CA82639W1068	Div. en Accs.	21/07/2017
TV	--	CA89531J1093
JUNIORS										
9 valores										
ALT	--	CA0221431012
BCM	--	CA07380N1042
DNT	--	CA13739Y3041
PML	--	CA69863Q1037
PPX (S)	--	CA69354U1003
REG	--	CA75915M1077	Div. en Accs	26/09/2018
RIO	--	CA7672171021
TK	--	CA8875221001
TORO	--	CA74467P1053
ETFs										
1 valores										
ETPPERUD	--	PEP798008004
FONDOS DE INVERSIÓN										
15 valores										
FIACWCF1	\$ 1,000.00	PEP790209FD7
FICOCMP1	\$ 100.00	PEP790559FD5
FICOCMP2	\$ 100.00	PEP790569FD4
FICOCMP4	\$ 100.00	PEP790579FD3
FICOCMP5	\$ 100.00	PEP790589FD2
FICOCMP6	\$ 100.00	PEP790599FD1
FICOIF5	\$ 1.00	PEP790529FD8
FICOIF7	\$ 100.00	PEP790539FD7
FICORPS	100.00	PEP790669FS1
FICORPS2	100.00	PEP790669FS0
FICORPS3	100.00	PEP790679FS9
FICORPS4	100.00	PEP790689FS8
FIIMRENT (L)	\$ 1.00	PEP794809ID4	5.35124637	03/11/2020
FILXGARF (ver 15)	\$ 20.00	PEP795809FD9
FILXGLAH	\$ 100.00	PEP795859FD4
FIBRAS										
3 valores										
FBLAREIT	\$ 10.00	PEP800507308
FIBCCAP (ver 14)	\$ 97.36	PEP800507209	\$ 2.64	17/02/2021
FIBPRIME	\$ 9.88601448	PEP800407103	\$ 0.0176715593918	12/11/2020
A.D.R.										
BVN	--	US2044481040	\$ 0.027	21/11/2019
CPAC	--	US15126Q2084	\$ 0.3185595	03/12/2020
TEF	--	US8793822086	\$ 0.238309	10/12/2020	13/01/2011

7. MERCADO DE RENTA FIJA - OPERACIONES AL CONTADO

7.1. MERCADO DE NEGOCIACION CONTINUA

7.1.1. OPERACIONES EN MONEDA NACIONAL

Valor	Anterior			Cotización	TRE	Montos Negociados		Num. de Op.	Frec.	Valor	Anterior			Cotización	TRE	Montos Negociados		Num. de Op.	Frec.	
	Precio	TRE %	Fecha			Nominal	Efectivo				Precio	TRE %	Fecha			Nominal	Efectivo			
Bonos																				
Arrendamiento Financiero																				
SAN2BA5U	103.2110	27/11/2020	BBVA7BC1F	104.7346	19/11/2020	
Corporativos																				
ALIC1DBC1A	115.2366	08/02/2021	3.3	BBVA7BC2A	105.2229	12/10/2020	
ALICO3BC2A	120.3896	24/02/2021	8.3	BBVA7BC2B	110.0467	16/12/2020	1.7	
ALICO3BC4A	112.7824	14/01/2021	3.3	BBVA7BC2C	109.4257	09/12/2020	1.7	
ATEL5BC22A	104.7160	12/06/2018	BPIC1BC1A	112.6104	17/12/2020	1.7	
BBVA5BC2A	123.6458	12/02/2021	6.7	BR1PL4BC3A	101.7615	14/08/2020	
BBVA6BC2A	102.5713	14/01/2021	5	BR1PL4BC3B	103.2601	28/09/2020	
BBVA7BC1A	102.3029	27/10/2020	BR1PL4BC4A	102.1639	16/09/2020	
BBVA7BC1B	102.3272	30/10/2020	BR1PL4BC4B	100.5582	19/11/2020	
BBVA7BC1C	102.4654	22/02/2021	3.3	BR1PL4BC1A	99.3886	24/11/2020	
BBVA7BC1D	104.8493	02/11/2020	CALID1BC2U	107.8570	09/07/2019	
BBVA7BC1E	104.7268	02/11/2020	CALID1BC5U	101.9456	26/08/2020	
											CINEP1BC1A	88.8000	10/11/2020
											CINEP2BC1A	102.0173	18/03/2020
											COAZ1BC1A	101.8958	12/08/2020

Valor	Anterior			Cotización	TRE	Montos Negociados		Num. de Op.	Frec.
	Precio	TRE %	Fecha			Nominal	Efectivo		
COF4DBC10A	116.3762	24/11/2020
COF4DBC11A	112.0033	10/08/2017
COF3DBC9A	109.3556	22/07/2019
COMPF1BC2A	103.3039	04/02/2021	1.7
COSAP1BC1A	103.2000	09/05/2017
CPACA2BC1A	115.3512	17/12/2020	3.3
CPACA2BC2A	106.8577	04/06/2020
CRED4BC10A	105.1878	22/02/2021	5
CRED4BC10B	106.6830	14/01/2021	3.3
CRED4BC10C	107.5445	07/12/2020	1.7
CREDI5BC3A	102.1424	18/12/2020	1.7
CREDI5BC3B	103.4887	01/10/2020
CREDI5BC3C	104.4244	22/02/2021	1.7
CREDI5BC3D	104.1106	22/02/2021	1.7
EDP4BC13A	107.4640	06/10/2020
EDP4BC15A	101.8324	06/12/2019
EDP4BC9A	103.5000	29/03/2019
EDP5BC10A	111.2737	22/12/2020	3.3
EDP5BC19A	116.2298	14/12/2017
EDP5BC20A	110.8429	21/12/2020	3.3
EDP5BC21A	114.6930	22/12/2020	3.3
EDP5BC2A	111.9110	25/09/2020
EDP5BC9A	101.2177	28/01/2021	1.7
EDP6BC1A	114.1800	16/02/2021	3.3
EDP6BC2A	114.8289	09/12/2020	1.7
EDP6BC3A	100.1883	21/05/2019
EDUN1DBC2A	99.4556	17/02/2021	1.7
EFFECT2BC1A	106.1914	22/12/2020	3.3
EGP3BC1A	108.5356	04/09/2020
ENGIE3BC1A	121.7624	17/02/2021	3.3
ENGIE3BC2A	114.6630	10/12/2020	3.3
ENGIE3BC3A	120.5342	19/11/2020
ENGIE3BC3B	120.8206	17/02/2021	5
FALAB1BC1A	124.3770	28/10/2020
FALAB1BC3A	105.7577	05/12/2019
FALAB2BC1A	114.5717	07/02/2020
FALAB2BC2A	108.8945	06/03/2020
FINOH1BC1A	102.0732	23/09/2020
FINOH1BC1B	102.6814	04/02/2021	3.3
FINOH1BC2A	104.4370	29/12/2020	3.3
FINOH1BC2B	105.0067	19/01/2021	3.3
FINOH1BC3A	107.4724	05/01/2021	3.3
FMV0BC1U	114.5000	25/02/2021	20
FMV1BC4A	108.7968	26/06/2020
FMV1BC5A	101.7545	07/10/2019
GLOR1BC2A	103.3076	08/09/2020
GLOR1BC4A	101.8900	22/08/2016
GNB1BC2A	102.9604	30/06/2020
HERME1BC1A	121.1063	19/02/2021	3.3
JPLAZ1BC3A	111.6103	30/05/2019
LUSUR2BC10U	108.9331	14/08/2020
LUSUR2BC2U	105.2897	07/12/2020	1.7
LUSUR2BC6U	107.2630	07/12/2020	1.7
LUSUR2BC9U	105.8105	22/01/2021	3.3
LUSUR3BC1A	115.5931	11/12/2020	1.7
LUSUR3BC2A	126.8175	02/03/2020
LUSUR3BC3A	122.7952	14/01/2021	5
LUSUR3BC4A	117.2402	24/02/2021	1.7
LUSUR3BC5A	109.7328	21/12/2020	5
LUSUR3BC6A	115.1881	17/02/2021	6.7
LUSUR3BC7A	110.0269	29/04/2020
PAEPS1BC1A	109.7714	21/08/2020

Valor	Anterior			Cotización	TRE	Montos Negociados		Num. de Op.	Frec.
	Precio	TRE %	Fecha			Nominal	Efectivo		
PAESP2BC5A	118.2227	27/08/2020
PRIMX1BC2A	113.6322	28/01/2020
PRIMX1BC3A	111.0371	15/05/2020
PRIMX1BC4A	106.2135	21/02/2020
PRIMX2BC1A	102.3114	03/08/2018
PRIMX2BC2A	116.5644	11/10/2019
REP3BC1A	107.1524	11/12/2020	1.7
REP3BC1B	107.0986	07/01/2021	3.3
SAGA3BC1A	101.6495	28/03/2019
SAGA3BC1B	101.0289	28/03/2019
SAGA3BC2A	101.9434	18/10/2019
SAN1BC1U	105.1671	14/12/2020	1.7
SCOT13BC1A	101.5714	22/02/2021	1.7
TDP6BC11A	105.9843	01/06/2020
TDP6BC11B	106.9657	05/02/2021	1.7
TDP6BC12B	100.8277	13/08/2020
TDP6BC13A	102.6500	16/07/2020
TDP6BC14A	104.5664	26/01/2021	103.4769	2,455,000	2,540,357.90	1	3.3
TDP6BC15A	105.1806	25/02/2021	1.7
TDP6BC16A	105.1335	18/02/2021	8.3
TELE4BC19A	97.4647	24/09/2018
TELE4BC19B	98.4949	22/07/2019
UNAC2DBC2A	108.1881	29/09/2020
VCOF5DBC1A	103.8086	26/10/2020
VPTP1BC1A	113.1743	19/08/2020
YURA4BC1A	121.0172	30/11/2020
YURA4BC3A	114.7332	14/12/2020	3.3
De Titulacion									
SCOT1TSCO1U	109.9040	12/07/2019
SCOT1TIP1U	115.5965	18/11/2020
SCOT1TIP2U	117.4238	03/11/2020
SCOT1TPN1A	109.1334	26/08/2020
SINT1TCP1A	100.9762	18/10/2019
Sector Público									
SB12AGO26	125.3403	13/03/2020
SB12AGO28	121.7044	28/08/2020
SB12AGO32	117.4699	05/11/2020
SB12AGO40	101.4146	12/02/2021	1.7
SB12FEB42	120.0855	12/02/2021	1.7
Subordinados									
BANCOMBS21	102.0000	27/08/2020
BIF3BS2A	101.9647	11/03/2019
BIF3BS3A	108.3361	10/12/2020	1.7
BN1BS1A	107.8930	18/01/2019
BNCOM0BS22	100.0000	28/08/2020
BNCOM0BS23	100.3500	03/08/2018
BNCOM0BS24	87.1100	27/06/2016
CSCOT1BS1A	108.0000	18/02/2021	3.3
INTER1BS3A	100.0000	11/07/2019
INTER1BS8A	107.0922	14/01/2021	3.3
INTER2BS2A	107.5894	04/12/2020	1.7
MIBAN2BS1A	105.7500	02/12/2020
TFC1BS1A	101.0000	28/06/2018
Instrumentos De Corto Plazo									
Certificados De Depósito									
COMPF2CD1F	98.8091	23/11/2020
EFFECT1CD2A	99.0920	14/01/2021	1.7
Instrumentos De Corto Plazo									
COFI3DCP1E	100.0288	01/02/2021	3.3
TOTAL						2,455,000	2,540,357.90	1	

7.1.2. OPERACIONES EN MONEDA EXTRANJERA

Valor	Anterior			Cotización	TRE	Montos Negociados		Num. de Op.	Frec.
	Precio	TRE %	Fecha			Nominal	Efectivo		
Bonos									
Arrendamiento Financiero									
LTOTA5BA8A	100.0670	13/08/2020

Valor	Anterior			Cotización	TRE	Montos Negociados		Num. de Op.	Frec.
	Precio	TRE %	Fecha			Nominal	Efectivo		
Corporativos									
EGP3BC8A	117.8259	09/11/2020
ENGIE1BC3U	116.2152	11/10/2019

Valor	Anterior			Cotización	TRE	Montos Negociados		Num. de Op.	Frec.
	Precio	TRE %	Fecha			Nominal	Efectivo		
ENGIE1BC6A	115.1500	18/01/2021	1.7
JPLAZ1BC1A	121.1558	16/10/2019
REP2BC20A	115.8667	19/02/2021	3.3
REP3BC4A	122.1340	11/02/2021	1.7
SNMAR2BC2A	96.9096	28/06/2019
De Titulización									
CRE1TATN2A	107.7598	15/10/2019
SCO1TRYT1A	103.7083	14/05/2019
Subordinados									
BBVA1BS2A	104.3800	18/01/2021	1.7

Valor	Anterior			Cotización	TRE	Montos Negociados		Num. de Op.	Frec.	
	Precio	TRE %	Fecha			Nominal	Efectivo			
BBVA3BS1U	110.5444	01/12/2020	
BIF2BS3A	90.2427	25/02/2021	6.7	
BIF2BS3C	100.0000	16/12/2020	1.7	
GNB1BS1A	98.9493	18/02/2021	3.3	
INTER2BS3A	111.7439	21/12/2020	1.7	
INTSE3BS1U	105.7110	18/06/2020	
PACIF1BS1A	105.0947	18/09/2020	
PACIF2BS2A	100.0000	21/12/2020	3.3	
TOTAL								0	0.00	0

7.2. MERCADO DE DINERO

OPERACIONES NO PACTOS

Valor	TRE	Precio	Operaciones en Moneda Nacional		
			Monto S/		Núm. Oper.
			Nominal	Efectivo	
.....
			0.000	0.00	0

Valor	TRE	Precio	Operaciones en Moneda Extranjera		
			Monto US\$		Núm. Oper.
			Nominal	Efectivo	
.....
			0.000	0.00	0

OPERACIONES DE PACTOS

Valor	TRE	Precio	Operaciones en Moneda Nacional		
			Monto S/		Núm. Oper.
			Nominal	Efectivo	
.....
			0.000	0.00	0

Valor	TRE	Precio	Operaciones en Moneda Extranjera		
			Monto US\$		Núm. Oper.
			Nominal	Efectivo	
.....
			0.000	0.00	0

7.3. BONOS EMITIDOS EN EL EXTRANJERO LISTADOS POR AGENTE PROMOTOR

BONOS EMITIDOS EN EL EXTRANJERO LISTADOS POR AGENTE PROMOTOR

Empresas	ISIN	Denominación	Mercado donde se Negocia en el extranjero	V.N.	Agente Promotor
.....

8. COLOCACION PRIMARIA

Fecha de Colocación	Valor	Tasa %/Precio	Operaciones en Moneda Nacional		
			Monto S/		Núm. Oper.
			Nominal	Efectivo	
.....

Fecha de Colocación	Valor	Tasa %/Precio	Operaciones en Moneda Extranjera		
			Monto US\$		Núm. Oper.
			Nominal	Efectivo	
.....

9. OPERACIONES DE REPORTE Y PRESTAMO DE VALORES

9.1. OPERACIONES DE REPORTE CON VALORES DE RENTA VARIABLE

Operaciones en Moneda Nacional	Número de Acciones Negociadas	Monto Efectivo Negociado		N° de Oper.	Tasa Efectiva Anual T.E.A. %								
		Al Contado S/	Al Plazo S/		A 30 días			A 60 días			De 90 días a más		
					Apertura	Cierre	Promedio	Apertura	Cierre	Promedio	Apertura	Cierre	Promedio
BACKUS1	294	6,442	6,529.82	1	8.5100	8.5100	8.5100
CREDITC1	9,020	34,907	36,264.24	1	7.9250	7.9250	7.9250
UNACEMC1	19,841	35,317	35,564.20	1	8.7311	8.7311	8.7311
VOLCABC1	13,860	10,395	10,621.38	1	9.0000	9.0000	9.0000
		87,060.92	88,979.64	4	8.7311	8.5100	8.4625

Operaciones en Moneda Extranjera	Número de Acciones Negociadas	Monto Efectivo Negociado		N° de Oper.	Tasa Efectiva Anual T.E.A. %								
		Al Contado US\$	Al Plazo US\$		A 30 días			A 60 días			De 90 días a más		
					Apertura	Cierre	Promedio	Apertura	Cierre	Promedio	Apertura	Cierre	Promedio
BVN	169	1,803	1,815.21	1	8.2700	8.2700	8.2700
CASAGRC1	1,402	2,103	2,144.26	1	7.9900	7.9900	7.9900
CASAGRC1	4,585	7,244	7,308.88	1	10.5000	10.5000	10.5000
CVERDEC1	597	15,015	15,238.79	1	6.0400	6.0400	6.0400
FERREYC1	1,401,330	700,665	721,709.51	2	6.1678	6.1678	6.1678
NEXAPEPC1	10,650	11,182	11,282.19	1	10.5000	10.5000	10.5000
TV	110,000	17,490	17,645.92	1	10.5000	10.5000	10.5000
		755,502.58	777,144.76	8	9.9425	0.0000	6.7326

9.2. OPERACIONES DE REPORTE CON VALORES DE RENTA FIJA

Operaciones en Moneda Nacional	Número de Acciones Negociadas	Monto Efectivo Negociado		N° de Oper.	Tasa Efectiva Anual T.E.A. %								
		Al Contado S/	Al Plazo S/		A 30 días			A 60 días			De 90 días a más		
					Apertura	Cierre	Promedio	Apertura	Cierre	Promedio	Apertura	Cierre	Promedio
.....
		0.00	0.00	0	0.0000	0.0000	0.0000

Empresa	Convocatoria				Propuesta		
	Fecha	Hora	N° Convoc.	Tipo	Agenda(*)	Efec. (S/)	Accs (%)
ENEL GENERACIÓN PERÚ S.A.A.	26/03/2021	08:30	1ra	Junta Obligatoria Anual De Accionistas	(01,03,08,09,10,11,12,25)	S/ 0.065311	--
CORPORACION ACEROS AREQUIPA S.A.	26/03/2021	09:30	1ra	Junta Obligatoria Anual De Accionistas	(09,10,25,30)	--	--
AUSTRAL GROUP S.A.A.	29/03/2021	09:00	1ra	Junta Obligatoria Anual De Accionistas	(09,10,30)	--	--
LUZ DEL SUR S.A.A.	29/03/2021	09:30	1ra	Junta Obligatoria Anual De Accionistas	(08,09,10,11,12,25)	--	--
PESQUERA EXALMAR S.A.A.	30/03/2021	10:00	Única	Junta Obligatoria Anual De Accionistas	(08,09,10,25,30)	--	--
NEXA RESOURCES ATACCOCHA S.A.A.	30/03/2021	15:00	Única	Junta Obligatoria Anual De Accionistas	(08,09,10,25)	--	--
NEXA RESOURCES PERU S.A.A.	30/03/2021	09:00	Única	Junta Obligatoria Anual De Accionistas	(08,09,10,25)	--	--
PACÍFICO COMPAÑÍA DE SEGUROS Y REASEGUROS	30/03/2021	12:00	1ra	Junta Obligatoria Anual De Accionistas	(09,12,25)	--	--
COMPAÑÍA DE MINAS BUENAVENTURA S.A.A.	30/03/2021	12:00	1ra	Junta Obligatoria Anual De Accionistas	(09,10,25)	--	--
FERREYCORP S.A.A.	31/03/2021	11:00	1ra	Junta Obligatoria Anual De Accionistas	(06,09,10,12,15,25)	VER HI	--
FINANCIERA CONFIANZA S.A.A.	31/03/2021	09:00	1ra	Junta Obligatoria Anual De Accionistas	(01,02,08,09,10,11,15,25,30)	--	--
BANCO DE CREDITO DEL PERU	31/03/2021	11:00	1ra	Junta Obligatoria Anual De Accionistas	(01,02,06,08,09,10,12,25)	--	--
CREDICORP LTD.	31/03/2021	15:00	1ra	Junta Obligatoria Anual De Accionistas	(09,10,25)	--	--
SOUTHERN COPPER CORPORATION	29/04/2021	N.D.	Única	Junta Obligatoria Anual De Accionistas	(24)	--	--

(*) (01) Modificación De Estatuto Social Por Variación De Cap. Social, Patrimonio Y/O Cta Accs De Inversión (02) Aumento De Capital, (03) Reducción De Capital, (05) Cambio De Denominación, Objeto Social Y/O Domicilio, (06) Otras Modificaciones De Estatuto Social, (08) Elección Y/O Remoción De Directores, (09) Aprobación De Gestión Social (Eef. Y/O Memorias), (10) Designación De Auditores Externos, (11) Política De Dividendos, (12) Distribución Y/O Aplicación De Utilidades, (15) Emisión Obligaciones, (24) N.D. (25) Otros, (30) Aplicación De Resultados

12. CONVOCATORIAS A ASAMBLEAS

Empresa	Emisión	Convocatoria		
		Fecha	Hora	Agenda(*)
BBVA SOCIEDAD TITULIZADORA S.A.	1er. Programa De Emisión De Certificados De Participación Fibra Prime	02/03/2021	10:00	(12,33)

(*) (12) Distribución Y/O Aplicación De Utilidades, (33) Otros Temas

13. CAMBIOS DE VALOR NOMINAL

Valor	Fecha JGA	V.N.	Empresa Emisora	Nuevo V.N.	Fecha de Corte	Fecha de cambio de VN	Fecha de registro y canje	Concepto
FIBCCAP	29/01/2021	US\$ 100.00	CREDICORP CAPITAL SOCIEDAD TITULIZADORA S.A.	US\$ 97.36	17/02/2021	18/02/2021	19/02/2021	Reducción de capital con devolución de aportes
INTCOBC1	07/04/2020	US\$ 10.00	INTERCORP PERU LTD.	US\$ 12.00	--	26/02/2021	--	Aumento de capital
PHTBC1	27/08/2018	S/ 0.50	PERU HOLDING DE TURISMO S.A.A.	S/ 0.10	N.D.	N.D.	N.D.	Acuerdo de JGA de reducción de capital
NEXAPEC1	17/12/2019	S/ 1.00	NEXA RESOURCES PERU S.A.A.	S/ 1.04	N.D.	N.D.	N.D.	Acuerdo de Ses-Dir del 17-Dic-2019
CSCOTIC1	31/12/2020	S/ 9.05	CREDISCOTIA FINANCIERA S.A.	S/ 6.30	N.D.	N.D.	N.D.	Reducción de capital con cambio de V.N.
COMPFC1	15/02/2021	S/ 24.06	COMPARTAMOS FINANCIERA S.A.	S/ 21.17	N.D.	N.D.	N.D.	Reducción de capital para constitución de provisiones

14. PROCESOS DE SUSCRIPCION DE NUEVAS ACCIONES

Valor	Fecha JGA	Aumento	Porcentaje de Suscripción	Fecha Corte	Fecha Registro	Fecha Entrega CSP	Prima de Suscripción	Primera Rueda		Segunda Rueda		Tercera Rueda		Derecho
								del	al	del	al	del	al	
ESUREBC1	11/01/2021	S/ 32,188	0.28633	26/01/2021	28/01/2021	29/01/2021	--	01/02/2021	24/02/2021	25/02/2021	01/03/2021	--	--	S-1
AENZAC1	13/01/2021	VER HI	0.010322	27/01/2021	29/01/2021	01/02/2021	--	01/02/2021	23/02/2021	24/02/2021	26/02/2021	--	--	VER HI
VLPCB1	08/02/2021	S/ 9,500,000	40.00	23/02/2021	25/02/2021	01/03/2021	--	01/03/2021	23/03/2021	24/03/2021	26/03/2021	--	--	S-1

S-1 : Acciones con pleno derecho S-2 : Acciones diferenciadas S-3 : Acciones diferenciadas con menores derechos que las S-2

15. REDUCCION DE CAPITAL Y/O CUENTA ACCIONES DE INVERSION

Valor	Fecha JGA	Reducción(%)	Empresa Emisora	Fecha de Corte	Fecha de Registro y Canje	Concepto
SEDAPBC1	13/11/2020	1.46486	SERVICIO DE AGUA POTABLE Y ALCANTARILLADO DE LIMA - SEDAPAL	N.D.	N.D.	Reducción de capital con devolución de aportes
BPICHC1	30/12/2020	2.89088302	BANCO PICHINCHA	N.D.	N.D.	Reducción de capital por absorción de pérdidas
BPICHP1	30/12/2020	2.89088337	BANCO PICHINCHA	N.D.	N.D.	Reducción de capital por absorción de pérdidas
FINOHC1	21/01/2021	15.26691089	FINANCIERA OHI S.A.	N.D.	N.D.	Reducción de capital por amortización de acciones
MIBANC1	04/02/2021	5.58015326	MIBANCO BANCO DE LA MICRO EMPRESA S.A.	N.D.	N.D.	Reducción de capital para constitución de provisiones voluntarias

16. CAMBIO DE RAZON SOCIAL

Fecha de Acuerdo	Empresa Emisora	Nueva Razón Social	Fecha de Cambio	Observaciones
31/03/2011	FINANCIERA CONFIANZA S.A.A.	BANCONFIANZA S.A.A.	N.D.	Cambio de razón social por conversión a entidad bancaria/Supeditado a aprobación SBS
19/03/2014	EMPRESA EDITORA EL COMERCIO S.A.	VIGENTA INVERSIONES S.A.	N.D.	Acuerdo de JOA
13/07/2018	CAMPOSUR INC S.A.C.	CAMPOSUR INC S.A.	N.D.	Acuerdo de JGA
11/01/2019	BOLSA DE VALORES DE LIMA S.A.A.	GRUPO BVL S.A.A.	N.D.	Acuerdo de JGA condicionado a entrada en vigencia de proceso de reorganización
26/11/2020	COMPAÑÍA DE SEGUROS DE VIDA CAMARA S.A.	VIVIR SEGUROS COMPAÑÍA DE SEGUROS DE VIDA S.A.	N.D.	Acuerdo de JGA
01/12/2020	LEASING TOTAL S.A.	SERVICIOS FINANCIEROS TOTAL EDPYME	N.D.	Cambio de razón social por conversión a EDPYME/Supeditado a aprobación SBS

17. PROCESOS DE FUSION-ESCISION Y OTRAS FORMAS DE REORGANIZACION

Valor	Fecha JGA	Mod	Nueva Empresa / Empresa Absorbente o Escindida / Empresa en Reorganización	Fecha Entrada en Vigencia	Fecha Inscr. Escr. Pública	Relación de Canje	Fecha de Corte	Fecha de Registro y Canje	Observaciones
COLPERC1	27/12/2016	(01)	COLEGIOS PERUANOS S.A.	31/12/2016	N.D.	--	--	--	Empresa absorbida: Corporación Artilleros S.A.C. (100% de propiedad de Colegios Peruanos)
BVLAC1	11/01/2019	(04)	BOLSA DE VALORES DE LIMA S.A.A.	N.D.	N.D.	--	--	--	Transfiere bloque patrimonial a nueva empresa
BVLBC1	11/01/2019	(04)	BOLSA DE VALORES DE LIMA S.A.A.	N.D.	N.D.	--	--	--	Transfiere bloque patrimonial a nueva empresa
AENZAC1	04/06/2019	(04)	AENZA S.A.A. (ANTES GRAÑA Y MONTERO S.A.A.)	N.D.	N.D.	--	--	--	Transfiere bloque patrimonial a Inversiones en Transportes S.A.C. (ver HI)
POSITIC1	26/08/2019	(03)	LA POSITIVA SEGUROS Y REASEGUROS S.A.A.	01/07/2020	N.D.	--	--	--	Absorbe bloque patrimonial escindido de Transacciones Financieras S.A.
POSITVC1	27/08/2019	(03)	LA POSITIVA VIDA SEGUROS Y REASEGUROS S.A.	01/07/2020	N.D.	--	--	--	Absorbe bloque patrimonial escindido de Transacciones Financieras S.A.

Valor	Fecha JGA	Mod	Nueva Empresa / Empresa Absorbente o Escindida / Empresa en Reorganización	Fecha Entrada en Vigencia	Fecha Inscr. Escr. Pública	Relación de Canje	Fecha de Corte	Fecha de Registro y Canje	Observaciones
EDUCAAC1	26/11/2019	(04)	INVERSIONES EDUCA S.A.	26/11/2019	N.D.	--	--	--	Transfiere bloque patrimonial a Desarrollo Educativo S.A.
INDECOI1	28/02/2020	(04)	INDECO S.A.	01/03/2020	N.D.	--	--	--	Transfiere bloque patrimonial a Negocios Inmobiliarios S.A.C.
--	07/10/2020	(04)	ATRIA ENERGIA S.A.C.	08/10/2020	N.D.	--	--	--	Recibe bloque patrimonial de Atria Investments S.A.C.
PORTAC1	23/11/2020	(04)	LOS PORTALES S.A.	01/12/2020	N.D.	--	--	--	Transfiere bloque patrimonial a LP Hoteles S.A. (subsidiaria)
BPICHC1	07/12/2020	(01)	BANCO PICHINCHA	N.D.	N.D.	--	--	--	Absorbe a Technology Outsourcing S.A.C. (100% de propiedad del Banco)
BPICHC1	07/12/2020	(01)	BANCO PICHINCHA	N.D.	N.D.	--	--	--	Absorbe a Technology Outsourcing S.A.C. (100% de propiedad del Banco)
TELEFBC1	23/12/2020	(04)	TELEFONICA DEL PERU S.A.A.	01/01/2021	N.D.	--	--	--	Transfiere bloque patrimonial a favor de Telefónica Cloud Tech Perú S.A.C.
TELEFCC1	23/12/2020	(04)	TELEFONICA DEL PERU S.A.A.	01/01/2021	N.D.	--	--	--	Transfiere bloque patrimonial a favor de Telefónica Cloud Tech Perú S.A.C.
ENFOSLC1	31/12/2020	(05)	ENFOCA SERVICIOS LOGISTICOS S.A.	31/12/2020	N.D.	--	--	--	Recibe bloque de Enfoca Disc. 1 y Enfoca Disc. Paralell / Absorbe dos subsidiarias al 100% (ver HI)
ENFOSLC1	31/12/2020	(03)	ENFOCA SERVICIOS LOGISTICOS S.A.	31/12/2020	N.D.	0.8705447475 (08)	VER HI	VER HI	Transf. bloque patrimonial a ESL IKSA S.A. en marco acuerdo Reorganización Múltiple (JGA 31-Dic-20)

18. INSCRIPCIONES Y RETIROS

18.1. INSCRIPCIONES: ACCIONES, ADS's, GDS's, FONDOS DE INVERSION, BONOS

Código ISIN	Valor	Tipo	Empresa Emisora	Fecha de Inscripción	Observaciones
US3755581036	GILD	ACCIONES DE CAPITAL	GILEAD SCIENCES, INC.	03/02/2021	Inscripción solicitada por Credicorp Capital SAB S.A./ Art. 24.2 y 36-A R. SMV N° 031-2012-SMV
US00214Q1040	ARKK	CUOTAS DE PARTICIPACIÓN	ARK INNOVATION ETF	04/02/2021	Inscripción solicitada por Credicorp Capital SAB S.A./ Art. 24.2 y 36-A R. SMV N° 031-2012-SMV
US25460G7088	BRZU	CUOTAS DE PARTICIPACIÓN	DIREXION DAILY MSCI BRAZIL BULL 2X SHARES	04/02/2021	Inscripción solicitada por Credicorp Capital SAB S.A./ Art. 24.2 y 36-A R. SMV N° 031-2012-SMV
IE00BYXYK40	JPEA	CUOTAS DE PARTICIPACIÓN	ISHARES J.P. MORGAN \$ EM BOND UCITS ETF USD (ACC)	04/02/2021	Inscripción solicitada por Credicorp Capital SAB S.A./ Art. 24.2 y 36-A R. SMV N° 031-2012-SMV
US9220427424	VT	CUOTAS DE PARTICIPACIÓN	VANGUARD TOTAL WORLD STOCK ETF	04/02/2021	Inscripción solicitada por Credicorp Capital SAB S.A./ Art. 24.2 y 36-A R. SMV N° 031-2012-SMV
--	--	BONOS CORPORATIVOS	AUTOPLAN EMPRESA ADMINISTRADORA DE FONDOS COLECTIVOS S.A.	08/02/2021	1er. Programa, 2da. Emisión-Dirigida a Inversionistas Institucionales/RIG SE N° 102-2020-SMV/10.2
US74347B3832	SDS	CUOTAS DE PARTICIPACIÓN	PROSHARES ULTRASHORT S&P500	15/02/2021	Inscripción solicitada por Credicorp Capital SAB S.A./ Art. 24.2 y 36-A R. SMV N° 031-2012-SMV
US8288061091	SPG	ACCIONES COMUNES	SIMON PROPERTY GROUP, INC.	15/02/2021	Inscripción solicitada por Credicorp Capital SAB S.A./ Art. 24.2 y 36-A R. SMV N° 031-2012-SMV
US78467Y1073	MDY	CUOTAS DE PARTICIPACIÓN	SPDR S&P MIDCAP 400 ETF TRUST	15/02/2021	Inscripción solicitada por Credicorp Capital SAB S.A./ Art. 24.2 y 36-A R. SMV N° 031-2012-SMV
US91232N2071	USO	CUOTAS DE PARTICIPACIÓN	UNITED STATES OIL FUND, LP	15/02/2021	Inscripción solicitada por Credicorp Capital SAB S.A./ Art. 24.2 y 36-A R. SMV N° 031-2012-SMV
US98980L1017	ZM	ACCIONES COMUNES	ZOOM VIDEO COMMUNICATIONS, INC	15/02/2021	Inscripción solicitada por Credicorp Capital SAB S.A./ Art. 24.2 y 36-A R. SMV N° 031-2012-SMV
--	--	BONOS ARRENDAMIENTO FINANCIERO	LEASING TOTAL S.A.	17/02/2021	5to. Programa, 10ma. Emisión/Resolución de Intendencia General N° 029-2015-SMV/11.1
--	--	PAPELES COMERCIALES	COMPLEJO AGROINDUSTRIAL BETA S.A.	19/02/2021	1er. Programa, 1ra. Emisión - Oferta dirigida a Inversionistas Institucionales / Resolución de Intendencia General SMV N° 003-2021-SMV/11.1
US1696561059	CMG	ACCIONES COMUNES	CHIPOTLE MEXICAN GRILL INC.	26/02/2021	Inscripción solicitada por Credicorp Capital SAB S.A./ Art. 24.2 y 36-A R. SMV N° 031-2012-SMV

18.2. RETIROS: ACCIONES, ADS's, GDS's, FONDOS DE INVERSION, BONOS

Código ISIN	Valor	Tipo	Empresa Emisora	Fecha de Retiro	Observaciones
PEP663301005	COFACEC1	ACCIONES DE CAPITAL	COFACE SEGURO DE CREDITO PERÚ S.A. - EN LIQUIDACIÓN	N.D.	Solicitud de deslistado en trámite
--	--	BONOS DE ARREND. FINAN.	ADMINISTRADORA DEL COMERCIO	N.D.	BAF FINSUR - Primera Emisión / Expediente de deslistado observado por SMV
PEP726005007	BAYERI1	ACCIONES DE INVERSIÓN	BAYER S.A.	N.D.	Condicionado a realización y liquidación de OPC. Resolución CONASEV N° 002-2003-EF/94.10.
PEP730801003	COFIINC1	ACCIONES DE CAPITAL	CORPORACIÓN FINANCIERA DE INVERSIONES S.A.	N.D.	Condicionado a realización y liquidación de OPC / R.I.G. SMV N° 050-2020-SMV/11.1
PEP317005002	EXSAI1	ACCIONES DE INVERSION	EXSA S.A.	N.D.	Res. de Intendencia General SMV N° 049-2020-SMV/11.1 / Deslistado condicionado a realización de OPC
PEP317001001	EXSAC1	ACCIONES DE CAPITAL	EXSA S.A.	N.D.	Res. de Int. General SMV N° 048-2020-SMV/11.1 / Deslistado condicionado a realización de OPA y OPC
PEP533005000	SANMIGI1	ACCIONES DE INVERSIÓN	FABRICA DE HILADOS Y TEJIDOS SAN MIGUEL S.A.	N.D.	Condicionado a realización y liquidación de OPC / Res. CONASEV N° 003-2001-EF/94.10
PEP387005007	ENVASEI1	ACCIONES DE INVERSION	INDUSTRIAS DEL ENVASE S.A.	N.D.	Condicionado a realización y liquidación de OPC / R.I.G. SMV N° 056-2020-SMV/11.1
PEP742001006	INTURSC1	ACCIONES DE CAPITAL	INVERSIONES NACIONALES DE TURISMO S.A. - INTURSA	N.D.	Condicionado a realización y liquidación de OPC / R.I.G. SMV N° 010-2020-SMV/11.1

18.3. VALORES VENCIDOS

Código ISIN	Valor	Tipo	Empresa Emisora	Fecha de Vencimiento	Observaciones
PEP20950V409	CHAVI2CP1H	PAPELES COMERCIALES	AGRÍCOLA Y GANADERA CHAVÍN DE HUANTAR S.A.	01/02/2021	
PEP73050V289	PORTA2PC1F	PAPELES COMERCIALES	LOS PORTALES S.A.	15/02/2021	

19. OBLIGACIONES PENDIENTES DE VENCIMIENTO

OPERACIONES DE REPORTE POR VALOR AL : 26/02/2021

VALOR	VENTAS DESCUBIERTAS	REPORTE			PRESTAMO(*)			TOTAL	DESMATERIALIZADO	% DESMAT.
		PRINCIPAL	GARANTIAS	TOTAL	PRINCIPAL	GARANTIAS	TOTAL			
AAPL	0	568	533	1,101	0	0	0	1,101	265,339	0.41 %
AENZAC1	0	1,737,708	1,208,456	2,946,164	0	0	0	2,946,164	871,792,722	0.34 %

VALOR	VENTAS DESCUBIERTAS	REPORTE			PRESTAMO(*)			TOTAL	DESMATERIALIZADO	% DESMAT.
		PRINCIPAL	GARANTIAS	TOTAL	PRINCIPAL	GARANTIAS	TOTAL			
ALICORC1	0	172,852	186,504	359,356	0	0	0	359,356	737,489,935	0.05 %
AMZN	0	18	2	20	0	0	0	20	10,816	0.18 %
ATACOBC1	0	6,031,291	3,408,088	9,439,379	0	0	0	9,439,379	408,692,731	2.31 %
BACKUS1	0	22,663	15,521	38,184	0	0	0	38,184	31,846,576	0.12 %
BAP	0	40,817	44,964	85,781	0	0	0	85,781	10,670,135	0.80 %
BBVAC1	0	3,913,151	2,634,208	6,547,359	0	0	0	6,547,359	6,529,169,237	0.10 %
BVLAC1	0	10,154,294	4,243,194	14,397,488	0	0	0	14,397,488	173,659,481	8.29 %
BVN	0	184,295	124,964	309,259	0	0	0	309,259	11,776,654	2.63 %
CASAGRC1	0	335,288	201,961	537,249	0	0	0	537,249	80,640,751	0.67 %
CORAREC1	0	2,649,997	1,882	2,651,879	0	0	0	2,651,879	550,453,552	0.48 %
CORAREI1	0	614,510	638,438	1,252,948	0	0	0	1,252,948	159,230,892	0.79 %
CPACASC1	0	23,125	88,719	111,844	0	0	0	111,844	280,218,736	0.04 %
CREDITC1	0	1,246,575	1,904,541	3,151,116	0	0	0	3,151,116	11,000,553,918	0.03 %
CVERDEC1	0	87,830	57,171	145,001	0	0	0	145,001	87,690,870	0.17 %
ENDISPC1	0	15,139	9,769	24,908	0	0	0	24,908	307,646,400	0.01 %
ENGEPEC1	0	48,709	91,078	139,787	0	0	0	139,787	1,295,661,235	0.01 %
FB	0	60	0	60	0	0	0	60	51,907	0.12 %
FERREYC1	0	21,425,702	10,933,069	32,358,771	0	0	0	32,358,771	967,180,924	3.35 %
HIDRA2C1	0	408,503	126,490	534,993	0	0	0	534,993	32,732,333	1.63 %
IFS	0	3,700	6,397	10,097	0	0	0	10,097	72,807,545	0.01 %
MINCORI1	0	65,067	118,834	183,901	0	0	0	183,901	3,861,223	4.76 %
MINSURI1	0	520,396	657,758	1,178,154	0	0	0	1,178,154	960,999,163	0.12 %
NEXAPEC1	0	35,520	235,061	270,581	0	0	0	270,581	1,301,149,058	0.02 %
PML	0	2,692,577	0	2,692,577	0	0	0	2,692,577	135,111,348	1.99 %
PODERC1	0	5,263	0	5,263	0	0	0	5,263	223,798,392	0.00 %
POMALCC1	0	11,232,750	0	11,232,750	0	0	0	11,232,750	312,055,859	3.60 %
RELAPAC1	0	30,408,195	19,814,457	50,222,652	0	0	0	50,222,652	873,610,823	5.75 %
RIMSEGC1	0	6,067,661	0	6,067,661	0	0	0	6,067,661	641,601,355	0.95 %
SCCO	0	1,593	1,370	2,963	0	0	0	2,963	2,523,907	0.12 %
SCOTIAC1	0	1,901	7,090	8,991	0	0	0	8,991	15,103,315	0.06 %
SIDERC1	0	7,929,180	6,305,615	14,234,795	0	0	0	14,234,795	886,164,793	1.61 %
TV	0	4,988,188	4,502,046	9,490,234	0	0	0	9,490,234	97,759,818	9.71 %
UNACEMC1	0	205,851	56,920	262,771	0	0	0	262,771	791,759,334	0.03 %
VOLCABC1	0	40,012,100	25,019,068	65,031,168	0	0	0	65,031,168	2,404,015,776	2.71 %

OPER. DE REPORTE POR SOCIEDAD AGENTE DE BOLSA AL : 26/02/2021

SOCIEDAD AGENTE DE BOLSA	DEUDA PENDIENTE				TOTAL (Equiv. en soles)	Total Op. Reporte Pend.
	Oper. en M.N. (O.R. S/)		Oper. en M.E. (O.R. US\$)			
	Monto plazo (S/)	No Op.	Monto plazo (US\$)	No. Op.		
PROMOTORES E INVERSIONES INVESTA S.A. S	978,123.14	3.00	12,066,001.68	28.00	44,982,832.16	31.00
SEMINARIO Y CIA S.A.B	19,255,080.38	60.00	6,821,776.43	94.00	44,134,099.53	154.00
DIVISO BOLSA SOCIEDAD AGENTE DE BOLSA S	12,440,599.68	21.00	3,104,766.36	18.00	23,763,682.83	39.00
CREDICORP CAPITAL S.A.B. S.A. - EX CRED	10,212,849.32	57.00	3,462,468.69	35.00	22,840,472.89	92.00
S.A.B. CARTISA PERU S.A.	995,672.02	32.00	1,641,740.54	31.00	6,983,099.89	63.00
KALLPA SECURITIES SOCIEDAD AGENTE DE BO	2,540,711.62	29.00	600,470.11	13.00	4,730,626.16	42.00
INVERSION Y DESARROLLO S.A.B. S.A.	1,392,536.15	51.00	803,669.62	47.00	4,323,519.31	98.00
BBVA BOLSA SOCIEDAD AGENTE DE BOLSA S.A.	765,164.00	6.00	779,065.41	9.00	3,606,415.61	15.00
SOCIEDAD AGENTE DE BOLSA SURA S.A.	897,987.12	22.00	713,654.62	8.00	3,500,685.57	30.00
MAGOT SAB S.A.C.	2,910,781.46	57.00	150,344.21	19.00	3,459,086.81	76.00
INTELIGO SAB	413,797.66	11.00	181,387.45	11.00	1,075,317.70	22.00
GRUPO CORIL SOCIEDAD AGENTE DE BOLSA S.	48,061.74	2.00	238,890.01	6.00	919,293.62	8.00
RENTA 4 S.A.B. S.A.	0.00	0.00	236,785.00	11.00	863,554.91	11.00
BTG PACTUAL PERU S.A. S.A.B.	167,408.25	2.00	68,563.43	2.00	417,459.08	4.00
FIT CAPITAL SAB S.A.C. - EX ADCAP SECUR	166,012.09	5.00	59,127.92	4.00	381,651.62	9.00
TOTAL	53,184,784.63	358.00	30,928,711.48	336.00	165,981,797.69	694.00

20. OPERACIONES EXTRABURSATILES

Fecha Operación	Hora	Valor	SAB		Núm. de Accs. O Monto Nominal	Precio S/ ó %	Monto Efectivo S/	Fecha Recepción
			Comprador	Vendedor				
26/02/2021	11:28	BVLAC1	DIVISO BOLSA SOCIEDAD AGENTE DE BOLSA S.A.	DIVISO BOLSA SOCIEDAD AGENTE DE BOLSA S.A.	445,792	US\$ 0.673973	300,451.77	26/02/2021

21. NEGOCIACION EN BOLSAS EXTRANJERAS

NEMONICO	EMPRESA	MERCADO DONDE SE NEGOCIA	COTIZACIONES					VOLUMEN (N° DE ADR'S O ACCIONES)	VAR. DIA %	
			ANTERIOR		APERTURA US\$	CIERRE US\$	MAXIMA US\$			MINIMA US\$
			US\$	FECHA						
ACCIONES										
A	Acciones comunes de Agilent Technologies Inc.	NYSE	96.8375	25/02/2021	96.5001	95.825	96.9549	94.7063	1,909,661	-1.05
AAPL	Apple Inc.	NASDAQ	120.99	25/02/2021	122.59	121.26	124.85	121.20	163,962,917	0.22
AAXJ	iShares MSCI All Country Asia Ex Japan ETF	NASDAQ	76.1217	25/02/2021	74.6535	74.3003	74.787	73.6958	1,618,021	-2.39
ABX	Barrick Gold Corporation	TSX	19.4151	25/02/2021	19.0834	18.6438	19.1305	18.5496	7,965,060	-3.97
ACWD	SPDR MSCI ACWI UCITS ETF	Londres	140.3113	25/02/2021	136.0248	136.3074	136.9433	134.9101	5,911	-2.85
ACWI	iShares MSCI ACWI ETF	NASDAQ	93.34	25/02/2021	93.42	92.51	93.50	92.10	5,760,092	-0.89
ADBE	Adobe Inc	NASDAQ	459.16	25/02/2021	462.8046	459.67	467.32	456.01	3,152,909	0.11
AES	Acciones comunes de The AES Corp.	NYSE	20.8982	25/02/2021	20.724	20.8496	21.3049	20.5042	5,892,226	-0.23
AGG	iShares Core U.S. Aggregate Bond ETF	NYSE Arca	114.41	25/02/2021	114.96	115.34	115.39	114.59	10,948,331	0.81

NEMONICO	EMPRESA	MERCADO DONDE SE NEGOCIA	COTIZACIONES						VOLUMEN (N° DE ADR'S O ACCIONES)	VAR. DIA %
			ANTERIOR		APERTURA US\$	CIERRE US\$	MAXIMA US\$	MINIMA US\$		
			US\$	FECHA						
AIG	Acciones comunes de American International Group, Inc.	NYSE	34.8567	25/02/2021	35.325	34.5008	35.5213	34.2496	6,157,248	-1.02
ALT	Alturas Minerals Corp.	TSX Venture	0.0198	25/02/2021	0.0236	0.0196	0.0236	0.0196	8,333	-1.01
AMZN	Amazon	NY	3,057.16	25/02/2021	3,095.20	3,092.93	3,122.44	3,036.70	4,265,671	1.17
ARKK	ARK Innovation ETF	NYSE Arca	102.7144	25/02/2021	102.5995	102.3326	104.3815	98.965	16,929,770	-0.37
AXP	American Express Co	NYSE	137.08	25/02/2021	137.10	135.26	138.25	133.92	1,120,032	-1.33
BA	Boeing Co	NYSE	216.45	25/02/2021	218.80	212.01	220.62	211.29	2,382,965	-2.05
BAC	Bank of America Corp	NYSE	35.93	25/02/2021	35.73	34.71	36.04	34.68	70,874,636	-3.40
BAP	Credicorp	NY	162.02	25/02/2021	162.12	160.01	163.01	158.59	397,819	-1.24
BCM	Bear Creek Mining Corporation	TSX Venture	1.8638	25/02/2021	1.8055	1.7977	1.8683	1.7663	193,225	-3.55
BIDU	ADRs de Baidu Inc	NASDAQ	233.33	25/02/2021	226.5589	222.5161	231.9597	215.2317	15,186,480	-4.63
BKNG	Booking Holdings Inc	NASDAQ	2,273.20	25/02/2021	2,343.90	2,328.51	2,345.00	2,251.7082	503,900	2.43
BKR	Acciones Comunes Clase A de Baker Hughes Company.	NYSE	19.6134	25/02/2021	19.1069	19.2168	19.4131	18.4475	10,794,338	-2.02
BMY	Acciones Comunes de Bristol - Myers Squibb Company.	NYSE	49.2515	25/02/2021	48.6936	48.1441	49.2194	48.0891	13,226,831	-2.25
BOTZ	Global X Robotics & Artificial Intelligence ETF	NASDAQ	33.56	25/02/2021	33.52	33.62	33.89	33.08	1,695,948	0.18
BRKB	Berkshire Hathaway Inc. Class B	NYSE	243.69	25/02/2021	244.98	240.51	244.98	240.29	3,287,530	-1.30
BRZU	Direxion Daily MSCI Brazil Bull 2X Shares	NYSE Arca	71.3156	25/02/2021	72.7931	65.6888	72.7931	65.6888	273,789	-7.89
BSV	Vanguard Short-Term Bond ETF	NYSE Arca	82.31	25/02/2021	82.31	82.43	82.43	82.28	3,004,327	0.15
BSX	Acciones Comunes de Boston Scientific Corp.	NYSE	31.4623	25/02/2021	31.0154	30.4423	31.1567	30.4031	13,454,089	-3.24
C	Citigroup	NY	67.41	25/02/2021	66.78	65.88	67.60	65.54	24,164,402	-2.27
CAG	Acciones comunes de Conagra Brands, Inc.	NYSE	27.4175	25/02/2021	27.1689	26.6351	27.2317	26.6194	4,590,724	-2.85
CBU0	iShares USD Treasury Bond 7-10yr UCITS ETF USD Acc	Londres	161.98	25/02/2021	161.53	160.96	161.88	160.96	125,971	-0.63
CBU7	iShares USD Treasury Bond 3-7 YR UCITS ETF	Londres	139.84	25/02/2021	139.67	139.25	139.77	139.25	10,410	-0.42
CEMA	iShares MSCI EM Asia UCITS ETF	Londres	172.1106	25/02/2021	165.3053	165.9176	165.8548	164.4968	11,228	-3.60
CI	Acciones Comunes de Cigna Corporation	NYSE	166.0276	25/02/2021	164.8579	164.7715	166.8047	163.3742	2,698,301	-0.76
CL	Acciones Comunes de Colgate-Palmolive Company	NYSE	60.8228	25/02/2021	60.1781	59.032	60.1781	58.9928	5,307,912	-2.94
CLOU	Global X Cloud Computing ETF	NASDAQ	21.493	25/02/2021	21.4148	21.2264	21.5859	20.9124	2,148,177	-1.24
CLX	Clorox Co	NYSE	181.24	25/02/2021	182.30	181.05	183.00	180.14	554,263	-0.10
CMCSA	Acciones Clase A de Comcast Corporation	NASDAQ	41.4315	25/02/2021	41.032	41.3852	41.9622	40.7337	22,567,903	-0.11
CMG	Acciones comunes de Chipotle Mexican Grill Inc.	NYSE	1,118.8579	25/02/2021	1,122.1026	1,131.97	1,146.1314	1,108.3023	443,454	1.17
COPX	Global X Copper Miners ETF	NYSE Arca	30.4947	25/02/2021	29.83	29.0293	29.9085	28.7714	925,019	-4.81
CRM	Acciones comunes de Salesforce.Com, Inc.	NYSE	183.2695	25/02/2021	180.0712	169.9525	180.9425	169.8269	20,196,891	-7.27
CSCO	Cisco System	NY	45.52	25/02/2021	45.58	44.87	45.78	44.76	21,843,860	-1.43
CSPX	iShares Core S&P 500 UCITS ETF USD Acc	Londres	393.26	25/02/2021	386.64	389.14	389.72	383.32	199,327	-1.23
CTSH	Acciones Clase A de Cognizant Tech Solutions Corporation	NASDAQ LLC	58.1977	25/02/2021	57.9723	57.6818	58.3569	56.9753	3,084,551	-0.89
CVS	Acciones Comunes de CVS Health Corporation	NYSE	54.9856	25/02/2021	54.377	53.4821	54.4201	53.3957	10,216,624	-2.73
DBEF	Xtrackers MSCI EAFE Hedged Equity ETF	NYSE Arca	34.82	25/02/2021	34.78	34.55	34.78	34.44	1,102,812	-0.78
DD	Acciones Comunes de Dupont De Nemours, Inc	NYSE	55.3187	25/02/2021	54.8558	55.2012	55.7586	53.9138	7,083,730	-0.21
DG	Dollar General Corp.	NYSE	188.68	25/02/2021	189.60	188.99	189.79	187.36	732,361	0.16
DIA	SPDR Dow Jones ETF Trust	NY Arca	313.98	25/02/2021	314.42	309.45	314.44	308.78	7,917,076	-1.44
DIS	Walt Disney Co.	NY	190.98	25/02/2021	190.07	189.04	191.61	185.45	15,824,522	-1.02
DNT	Candente Copper Corp.	TSX	0.1705	25/02/2021	0.1649	0.1649	0.1727	0.1609	170,078	-3.28
DOW	Acciones Comunes de Dow Inc	NYSE	48.6567	25/02/2021	47.7673	46.5584	47.9243	46.158	6,398,538	-4.31
DUST	Direxion Daily Gold Miners Index Bear 2X Shares	NYSE Arca	23.04	25/02/2021	23.59	24.83	25.15	23.35	4,346,441	7.77
EA	Acciones comunes de Electronics Arts Inc.	NASDAQ	107.2588	25/02/2021	106.5324	105.1665	108.1966	105.1194	3,646,586	-1.95
ECH	iShares MSCI Chile ETF	CBOE-BZX	32.32	25/02/2021	32.34	31.41	32.41	31.24	795,368	-2.82
EDOC	Global X Telemedicine & Digital Health ETF	NASDAQ	15.9889	25/02/2021	15.8256	15.8178	16.0297	15.5587	842,971	-1.07
EEM	iShares MSCI Emerging Markets ETF	NYSE Arca	54.46	25/02/2021	54.11	53.73	54.15	53.39	67,918,016	-1.34
EFA	iShares MSCI EAFE ETF	NYSE Arca	75.07	25/02/2021	74.86	74.01	74.86	73.96	47,288,858	-1.41
EIMI	iShares Core MSCI EM IMI UCITS ETF	Londres	30.4154	25/02/2021	29.2805	29.2052	29.4297	28.9587	1,065,493	-3.98
EL	Acciones Clase A de The Estée Lauder Companies Inc.	NYSE	229.6976	25/02/2021	227.5637	224.4001	228.2309	223.0499	1,267,671	-2.31
EMB	iShares JP Morgan USD Emerging Markets Bond ETF	NASDAQ	109.54	25/02/2021	110.08	110.03	110.12	109.54	8,059,955	0.45
EMCA	iShares J.P. Morgan \$ EM Corp Bond UCITS ETF	Londres	4.8403	25/02/2021	4.7744	4.7807	4.7909	4.761	101,814	-1.23
EMCR	iShares J.P. Morgan \$ EM Corp Bond UCITS ETF USD	Londres	104.78	25/02/2021	104.99	104.70	104.99	104.40	16,563	-0.08
EPU	iShares MSCI All Peru Capped ETF	NYSE Arca	38.32	25/02/2021	38.03	37.07	38.03	37.04	43,360	-3.26
EUFN	iShares MSCI Europe Financials ETF	NASDAQ	18.94	25/02/2021	18.94	18.72	18.94	18.68	1,097,151	-1.16
EWG	iShares MSCI Germany ETF	NYSE Arca	32.25	25/02/2021	32.35	32.01	32.35	32.00	6,199,552	-0.74
EWJ	iShares MSCI Japan ETF	NYSE Arca	69.21	25/02/2021	68.70	68.22	68.72	68.00	19,003,105	-1.43
EWV	iShares MSCI Mexico ETF	NYSE Arca	32.0571	25/02/2021	31.8632	31.9181	32.1615	31.557	3,584,445	-0.43
EWZ	iShares MSCI Brazil Capped ETF	NYSE Arca	33.02	25/02/2021	33.51	31.90	33.51	31.81	44,752,890	-3.39
EZU	iShares MSCI Eurozone ETF	CBOE-BZX	45.21	25/02/2021	45.27	44.78	45.27	44.76	6,570,411	-0.95
FB	Facebook Inc.	NASDAQ	254.69	25/02/2021	256.47	257.62	265.55	256.47	26,568,861	1.15
FCX	Freeport-McMoran Inc	NY	35.68	25/02/2021	34.52	33.91	35.40	33.15	37,770,981	-4.96
FDX	Acciones comunes de Fedex Corporation	NYSE	201.6219	25/02/2021	200.1201	199.7825	202.1061	196.6425	1,737,576	-0.91
FEZ	SPDR EURO STOXX 50 ETF	NYSE Arca	42.90	25/02/2021	42.92	42.48	42.92	42.41	2,675,190	-0.98
FINX	Global X FinTech ETF	NASDAQ	47.51	25/02/2021	47.41	47.06	47.5386	46.3301	665,661	-0.95
FXI	iShares China Large-Cap ETF	NYSE Arca	49.92	25/02/2021	49.16	49.07	49.44	48.67	22,202,557	-1.70
GDX	VanEck Vectors Gold Miners ETF	NYSE Arca	32.33	25/02/2021	31.97	31.13	32.16	30.90	39,865,910	-3.71
GDXJ	VanEck Vectors Junior Gold Miners ETF	NYSE Arca	47.43	25/02/2021	47.35	45.76	47.54	45.07	11,656,985	-3.52
GE	Acciones comunes de General Electric Co.	NYSE	10.12	25/02/2021	9.9538	9.8439	10.0794	9.7419	88,536,118	-2.73
GILD	Acciones comunes de Gilead Sciences, Inc.	NASDAQ	49.7987	25/02/2021	49.2823	48.199	49.2902	48.1912	10,392,734	-3.21
GLD	SPDR Gold Trust SPDR Gold Shares	NYSE Arca	165.82	25/02/2021	165.00	161.81	165.10	160.95	23,094,341	-2.42
GMF	SPDR S&P Emerging Asia Pacific ETF	NYSE Arca	137.21	25/02/2021	135.80	135.69	135.95	134.20	40,477	-1.11
GOOG	Alphabet Inc. Class C	NASDAQ	2,031.36	25/02/2021	2,050.52	2,036.86	2,071.0099	2,016.06	2,082,440	0.27
GOOGL	Alphabet Inc. Class A	NASDAQ	2,015.95	25/02/2021	2,029.95	2,021.91	2,056.52	2,001.01	2,000,355	0.30
GS	Acciones comunes de The Goldman Sachs Group Inc.	NYSE	259.9465	25/02/2021	255.7295	250.7918	258.0138	250.4464	3,430,565	-3.52
HBM	HudBay Mineral Inc.	TSX	7.7486	25/02/2021	7.5282	7.1514	7.6381	7.12	1,535,019	-7.71

NEMONICO	EMPRESA	MERCADO DONDE SE NEGOCIA	COTIZACIONES						VOLUMEN (Nº DE ADR'S O ACCIONES)	VAR. DIA %
			ANTERIOR		APERTURA US\$	CIERRE US\$	MAXIMA US\$	MINIMA US\$		
			US\$	FECHA						
HD	Acciones comunes de The Home Depot, Inc.	NYSE	202.4388	25/02/2021	202.3495	202.7969	204.2884	201.0467	7,864,977	0.18
HDV	iShares Core High Dividend ETF	NYSE Arca	91.40	25/02/2021	91.09	89.56	91.09	89.51	620,142	-2.01
HEDJ	Wisdomtree Europe Hedged Equity Fund	NYSE Arca	53.2408	25/02/2021	52.8462	52.5322	52.8462	52.3909	412,416	-1.33
HERO	Global X Video Games & Esports ETF	NASDAQ	26.2992	25/02/2021	26.0306	25.6303	26.0306	25.4105	293,872	-2.54
HEWG	iShares Currency Hedged MSCI Germany ETF	NASDAQ	29.79	25/02/2021	29.99	29.75	29.99	29.73	102,723	-0.13
HEZU	iShares Currency Hedged MSCI Eurozone ETF	NYSE Arca	32.25	25/02/2021	32.30	32.14	32.31	32.02	332,235	-0.34
HMMJ	Horizons Marijuana Life Sciences Index ETF	TSX Venture	10.1755	25/02/2021	10.0088	10.0323	10.3934	9.8753	494,241	-1.41
HYG	iShares iBoxx \$ High Yield Corporate Bond ETF	NYSE Arca	86.70	25/02/2021	86.88	86.44	86.92	86.41	46,202,392	-0.30
IAU	iShares Gold Trust	NYSE Arca	16.86	25/02/2021	16.78	16.44	16.79	16.36	38,928,426	-2.49
IBB	iShares Nasdaq Biotechnology ETF	NASDAQ	157.15	25/02/2021	158.33	156.93	159.17	154.13	4,305,621	-0.14
IBM	International Bussines Machine	NY	122.47	25/02/2021	122.25	118.93	122.25	118.88	8,922,871	-2.89
IDTM	iShares \$ Treasury Bond 7-10yr ETF USD	Londres	211.29	25/02/2021	210.99	210.10	211.20	210.10	25,524	-0.56
IDTP	Ishares \$ TIPS UCITS ETF	Londres	238.86	25/02/2021	237.94	237.725	238.54	237.34	19,717	-0.48
IFS	InterCorp Financial Services	NY	34.94	25/02/2021	34.96	34.90	34.96	34.42	90,474	-0.11
IGSB	iShares 1-3 Year Credit Bond ETF	NASDAQ	54.76	25/02/2021	54.89	54.87	54.90	54.48	2,140,448	0.20
IGV	iShares Expanded Tech-Software ETF	CBOE-BZX	354.25	25/02/2021	357.01	354.60	359.27	350.16	286,912	0.10
IHI	iShares Dow Jones US Medical Dev. ETF	NYSE Arca	331.62	25/02/2021	333.20	329.39	333.20	327.91	133,274	-0.67
IHYA	iShares USD High Yield Corp Bond UCITS ETF	Londres	6.05	25/02/2021	6.02	6.02	6.04	6.00	1,218,030	-0.43
ILF	iShares S&P Latin America 40 Index ETF	NYSE Arca	27.06	25/02/2021	27.28	26.53	27.30	26.50	2,064,512	-1.96
INDA	iShares MSCI India ETF	CBOE-BZX	42.04	25/02/2021	40.90	41.03	41.15	40.53	10,005,490	-2.40
INTC	Acciones Comunes de Intel Corporation	NASDAQ	47.9032	25/02/2021	47.7987	47.7123	48.4267	46.8488	38,188,672	-0.40
IQLT	iShares Edge MSCI Intl Quality Factor USD	NYSE Arca	35.93	25/02/2021	35.88	35.48	35.88	35.44	601,492	-1.25
ISAC	iShares MSCI ACWI UCITS ETF USD (Acc)	Londres	52.6936	25/02/2021	51.3312	51.1742	51.4803	50.6875	130,132	-2.88
ITA	iShares U.S. Aerospace & Defense ETF	CBOE-BZX	97.38	25/02/2021	97.70	95.61	97.70	95.34	56,966	-1.82
IUAA	iShares US Aggregate Bond UCITS ETF USD	Londres	5.75	25/02/2021	5.75	5.75	5.77	5.73	1,755,145	-0.16
IUSG	iShares Core S&P U.S. Growth ETF	NASDAQ	88.28	25/02/2021	89.18	88.59	89.80	87.82	278,165	0.35
IUUV	iShares Edge MSCI USA Value Factor UCITS ETF	Londres	8.31	25/02/2021	8.15	8.15	8.21	8.06	1,464,331	-1.96
IVV	iShares Core S&P 500 ETF	NYSE Arca	383.78	25/02/2021	385.79	381.77	387.02	379.61	6,449,444	-0.52
IWM	iShares Russell 2000 ETF	NYSE Arca	218.61	25/02/2021	219.52	218.31	222.23	214.81	46,880,744	-0.14
IYF	iShares U.S. Financials ETF	NYSE Arca	57.5711	25/02/2021	56.834	56.0176	57.0538	55.892	632,695	-2.70
IYK	iShares U.S. Consumer Goods ETF	NYSE Arca	134.8349	25/02/2021	134.4234	131.9664	134.4234	131.9664	5,129	-2.13
IYR	iShares U.S. Real Estate ETF	NYSE Arca	88.70	25/02/2021	88.93	87.35	89.04	87.29	9,978,346	-1.52
JETS	U.S. Global Jets ETF	NYSE Arca	20.6761	25/02/2021	20.3158	20.4964	20.779	20.1196	8,574,835	-0.87
JNJ	Johnson & Johnson	NYSE	162.76	25/02/2021	162.00	158.46	162.41	157.97	14,196,050	-2.64
JNUG	Direxion Daily Junior Gold Miners Index Bull 2X Shares	NYSE Arca	89.31	25/02/2021	88.66	82.50	89.02	80.06	2,134,745	-7.63
JPEA	iShares J.P. Morgan \$ EM Bond UCITS ETF USD (Acc)	Londres	4.6269	25/02/2021	4.5491	4.553	4.575	4.5491	823,639	-1.60
JPM	JPMorgan Chase & Co	NYSE	151.18	25/02/2021	150.45	147.17	150.82	146.51	5,359,134	-2.65
KHC	Acciones Comunes de The Kraft Heinz Company	NASDAQ	29.5588	25/02/2021	29.2413	28.5583	29.3669	28.5505	7,886,976	-3.38
KMB	Kimberly Clark Corp.	NYSE	130.56	25/02/2021	131.00	128.33	131.25	128.32	1,079,515	-1.71
KO	Coca Cola Co.	NY	50.17	25/02/2021	50.20	48.99	50.21	48.97	23,620,177	-2.35
KWEB	KraneShares CSI China Internet ETF	NYSE Arca	71.72	25/02/2021	70.4459	70.4852	71.1838	68.8681	3,179,210	-1.72
LQD	iShares iBoxx \$ Invest Grade Corp Bond ETF	NYSE Arca	130.54	25/02/2021	131.44	132.27	132.32	130.99	23,274,421	1.33
LQDA	iShares USD Corp Bond UCITS ETF	Londres	6.25	25/02/2021	6.27	6.24	6.27	6.22	461,491	-0.14
LW	Acciones Comunes de Lamb Weston Holdings, Inc.	NYSE	63.7256	25/02/2021	63.4751	62.6195	63.8912	62.0935	751,689	-1.74
MA	Mastercard Inc.	NYSE	354.57	25/02/2021	357.08	353.85	359.39	347.12	4,865,835	-0.20
MCD	Acciones Comunes de McDonalds Corporation	NYSE	167.3044	25/02/2021	165.4388	161.8199	166.1335	161.8199	5,330,058	-3.28
MDLZ	Mondelez International, Inc.	NASDAQ	54.04	25/02/2021	54.26	53.16	54.29	53.15	8,861,952	-1.63
MDT	Acciones Comunes de Medtronic Public Limited Company	NYSE	93.4906	25/02/2021	93.0696	91.8215	93.3561	91.6645	5,220,680	-1.79
MDY	SPDR S&P MIDCAP 400 ETF TRUST	NYSE Arca	361.1222	25/02/2021	359.1846	357.0573	361.8536	352.8811	954,639	-1.13
MKC	Acción común sin derecho a voto de McCormick & Company Inc.	NYSE	66.9456	25/02/2021	66.3404	66.1598	66.5602	65.7516	1,377,696	-1.17
MNST	Acciones comunes de Monster Beverage Corporation	NASDAQ	67.6911	25/02/2021	68.7817	68.8759	70.3596	67.6827	4,709,136	1.75
MRK	Merck & Co., Inc.	NYSE	74.62	25/02/2021	74.40	72.62	74.49	72.54	4,180,302	-2.68
MRNA	Acciones comunes de Moderna, Inc.	NASDAQ	117.6802	25/02/2021	124.0143	121.5259	125.286	118.4408	13,382,269	3.27
MS	Morgan Stanley	NYSE	78.43	25/02/2021	78.04	76.87	78.84	76.33	14,022,336	-1.99
MSFT	Microsoft Corporation	NASDAQ	228.99	25/02/2021	231.525	232.38	235.37	229.54	37,762,412	1.48
MSI	Acciones comunes de Motorola Solutions, Inc.	NYSE	143.1704	25/02/2021	142.085	137.7518	142.4069	137.7518	958,193	-3.78
MU	Acciones comunes de Micron Technology, Inc.	NASDAQ	69.888	25/02/2021	70.4459	71.8511	72.9579	69.2606	22,774,817	2.81
MUB	iShares National Muni Bond ETF	NYSE Arca	91.4444	25/02/2021	90.4163	90.7382	90.7539	90.3731	141,531	-0.77
NEE	Acciones comunes de Nextera Energy Inc	NYSE	58.737	25/02/2021	58.1921	57.6818	59.3107	57.674	12,465,427	-1.80
NEM	Acciones comunes de Newmont Corp	NYSE	44.5088	25/02/2021	43.5361	42.6883	43.8344	42.5313	10,484,261	-4.09
NFLX	Netflix Inc.	NASDAQ	546.70	25/02/2021	546.51	538.85	553.09	538.00	3,741,982	-1.44
NKE	Acciones Comunes Clase B de Nike, Inc.	NYSE	107.4968	25/02/2021	106.6815	105.8023	107.4273	104.6876	6,648,846	-1.58
NUGT	Direxion Daily Gold Miners Index Bull 2X Shares	NYSE Arca	54.74	25/02/2021	53.29	50.35	53.94	49.66	5,314,545	-8.02
NVDA	Nvidia Corporation	NASDAQ	532.30	25/02/2021	550.10	548.58	554.18	534.44	12,492,642	3.06
PEP	Acciones comunes de PepsiCo, Inc.	NASDAQ	103.103	25/02/2021	102.4975	101.4142	102.733	100.9275	8,314,082	-1.64
PFE	Pfizer Inc.	NYSE	33.82	25/02/2021	33.84	33.49	33.90	33.36	41,308,830	-0.98
PFF	iShares Preferred and Income Securities ETF	NASDAQ	37.15	25/02/2021	37.24	37.37	37.39	37.08	10,871,036	0.59
PG	Procter & Gamble	NY	126.58	25/02/2021	126.54	123.53	126.93	121.82	17,665,457	-2.41
PM	Acciones comunes de Philip Morris International Inc.	NYSE	68.619	25/02/2021	67.9182	65.9557	68.2244	65.9243	5,650,315	-3.88
PML	Panoro Minerals Ltd.	TSX Venture	0.1666	25/02/2021	0.1649	0.157	0.1649	0.157	221,500	-5.76
PPX	PPX Mining Corp.	TSX Venture	0.0317	03/02/2021	0	0.00
PYPL	Paypal Holdings Inc.	NASDAQ	253.94	25/02/2021	257.45	259.85	261.86	253.1142	11,483,310	2.33
QQQ	Acciones comunes de Qualcomm Incorporated	NASDAQ	107.4888	25/02/2021	107.3566	106.9092	108.4478	105.7395	11,749,892	-0.54
QLD	ProShares Ultra QQQ	NYSE Arca	89.89	25/02/2021	90.7853	89.9139	92.6457	87.9907	4,810,834	0.03
QQQ	PowerShares QQQ Trust	NYSE	312.83	25/02/2021	315.85	314.14	319.11	310.88	104,345,581	0.42
QUAL	Ishares Edge MSCI USA Quality Factor ETF	CBOE-BZX	117.04	25/02/2021	117.62	116.53	117.92	115.91	1,580,402	-0.44

NEMONICO	EMPRESA	MERCADO DONDE SE NEGOCIA	COTIZACIONES						VOLUMEN (N° DE ADR'S O ACCIONES)	VAR. DIA %
			ANTERIOR		APERTURA US\$	CIERRE US\$	MAXIMA US\$	MINIMA US\$		
			US\$	FECHA						
REG	Regulus Resources Inc.	TSX Venture	0.9517	25/02/2021	0.9185	1.0048	1.0048	0.9185	70,882	5.58
RING	iShares MSCI Global Gold Miners ETF	NASDAQ	21.263	25/02/2021	20.9203	20.253	20.9203	20.1667	322,283	-4.75
RSP	Invesco S&P 500 Equal Weight ETF	NYSE Arca	135.12	25/02/2021	135.48	134.20	135.75	133.13	3,919,819	-0.68
SBUX	Starbucks Corporation	NASDAQ	103.47	25/02/2021	104.15	108.03	109.48	103.68	15,110,353	4.41
SCCO	Southern Peru Copper Corp.	NYSE	75.08	25/02/2021	74.41	71.33	74.75	70.98	2,514,987	-4.99
SDHA	iShares \$ Short Duration High Yield Corp Bond UCITS ETF	Londres	4.4985	25/02/2021	4.447	4.4306	4.4517	4.4353	379,319	-1.51
SDIA	Ishares \$Short Duration Corp Bond UCITS ETF	Londres	5.64	25/02/2021	5.64	5.62	5.64	5.62	4,057,065	-0.18
SDIG	iShares \$ Short Duration Corp Bond ETF USD	Londres	104.46	25/02/2021	104.18	104.32	104.50	104.16	68,864	-0.09
SDS	Proshares Ultrashort S&P500	NYSE Arca	9.3031	25/02/2021	9.1139	9.2944	9.4004	9.0471	21,089,769	-0.09
SHY	iShares 1-3 Year Treasury Bond ETF	NASDAQ	86.21	25/02/2021	86.27	86.32	86.32	86.23	5,187,223	0.13
SIL	Global X Silver Miners ETF	NYSE Arca	43.97	25/02/2021	43.27	41.85	43.63	41.19	1,020,517	-4.82
SLV	iShares Silver Trust	NYSE Arca	25.40	25/02/2021	25.00	24.66	25.01	24.27	54,553,920	-2.91
SMT	Sierra Metals Inc.	TSX	2.8314	25/02/2021	2.7397	2.6298	2.7632	2.5748	182,584	-7.12
SMT/UK	Scottish Mortgage Investment Trust PLC	Londres	16.67	25/02/2021	16.31	15.96	16.36	15.39	11,038,219	-5.10
SOCL	Global X Social Media ETF	NASDAQ	71.59	25/02/2021	71.63	71.52	72.4281	70.21	110,620	-0.10
SPG	Acciones comunes de Simon Property Group, Inc.	NYSE	91.0637	25/02/2021	89.388	88.6422	91.4211	87.3391	3,880,106	-2.66
SPXL	Direxion Daily S&P 500 Bull 3X Shares	NYSE Arca	76.18	25/02/2021	77.46	75.01	78.12	73.72	12,235,426	-1.54
SPXS	Direxion Daily S&P 500 Bear 3X Shares	NYSE Arca	35.80	25/02/2021	35.24	36.37	36.97	34.90	11,464,787	1.59
SPY	Standard & Poors DR Trust Series I	NYSE Arca	382.33	25/02/2021	384.35	380.36	385.58	378.23	151,967,859	-0.52
SRET	Global X SuperDividend® REIT ETF	NASDAQ	9.31	25/02/2021	9.31	9.27	9.39	9.23	635,609	-0.43
SSO	ProShares Ultra S&P500	NYSE Arca	75.3604	25/02/2021	75.3522	73.7665	75.8153	72.9521	3,985,327	-2.12
STZ	Acciones Clase A de Constellation Brands Inc.	NYSE	172.8403	25/02/2021	171.6324	168.0999	172.3389	168.0371	1,365,464	-2.74
SWK	Acciones comunes de Stanley Black & Decker, Inc.	NYSE	138.4911	25/02/2021	137.1945	137.2494	138.6703	136.1543	1,321,723	-0.90
SYK	Acciones comunes de Stryker Corporation	NYSE	194.9281	25/02/2021	194.1619	190.5117	194.1619	190.0524	1,164,704	-2.27
T	AT&T	NYSE	28.63	25/02/2021	28.68	27.89	28.79	27.89	76,938,080	-2.58
TGT	Acciones comunes de Target Corporation	NYSE	146.7869	25/02/2021	146.1278	144.0004	146.6616	143.0119	4,277,320	-1.90
TIP	iShares TIPS Bond ETF	NYSE Arca	124.29	25/02/2021	124.49	125.83	125.83	124.30	6,399,346	1.24
TIP5	iShares USD TIPS 0-5 UCITS ETF	Londres	5.03	25/02/2021	5.02	5.01	5.02	5.01	194,657	-0.29
TK	Tinka Resources Limited	TSX Venture	0.1943	25/02/2021	0.1923	0.1845	0.1923	0.1649	265,709	-5.04
TLH	iShares 10-20yr Treasury Bond ETF	NYSE Arca	142.40	25/02/2021	144.37	146.22	146.34	143.57	499,925	2.68
TLT	iShares 20+ yr Treasury Bond ETF	NASDAQ	138.54	25/02/2021	140.77	143.12	143.30	139.68	45,026,381	3.31
TMF	Direxion Daily 20+ Year Treasury Bull 3X Shares	NYSE Arca	18.8123	25/02/2021	19.4602	20.465	20.465	19.0127	3,461,763	8.79
TMO	Acciones comunes de Thermo Fisher Scientific Inc	NYSE	358.0609	25/02/2021	356.9552	353.3128	357.8894	352.3316	2,151,524	-1.33
TMUS	Acciones comunes de T-Mobile US Inc	NASDAQ	95.8779	25/02/2021	94.0038	94.1765	95.5031	93.3208	5,117,252	-1.77
TQQQ	ProShares UltraPro QQQ	NASDAQ	69.7135	25/02/2021	70.9522	70.0377	73.1306	67.7063	52,222,211	0.47
TSLA	Tesla, Inc.	NASDAQ	682.22	25/02/2021	700.00	675.50	706.70	659.51	40,071,738	-0.99
TSN	Acciones Clase "A" de Tyson Foods Inc	NYSE	54.1767	25/02/2021	53.5292	53.121	53.7961	52.8462	2,087,294	-1.95
TV	Trevali Mining Corporation	TSX	0.1666	25/02/2021	0.1649	0.157	0.1649	0.1492	3,480,485	-5.76
UDVD	SPDR S&P U.S. Dividend Aristocrats UCITS ETF	Londres	49.997	25/02/2021	48.725	48.3089	48.9605	48.1519	23,202	-3.38
UNH	Acciones comunes de Unitedhealth Group Inc	NYSE	260.8268	25/02/2021	259.4818	260.7927	265.2594	258.9323	5,429,814	-0.01
USMV	iShares MSCI USA Min Vol Factor ETF	Cboe BZX	52.6856	25/02/2021	52.3203	51.6373	52.3203	51.6373	736,434	-1.99
USO	United States Oil Fund, LP	NYSE Arca	33.675	25/02/2021	33.0642	32.4284	33.0799	32.2792	5,909,282	-3.70
UUP	Invesco DB US Dollar Index Bullish Fund	NASDAQ	24.34	25/02/2021	24.39	24.52	24.52	24.39	1,347,335	0.74
V	Visa Inc	NYSE	213.75	25/02/2021	214.05	212.39	215.21	210.74	11,725,681	-0.64
VEA	Vanguard FTSE Developed Markets ETF	NYSE Arca	38.6319	25/02/2021	38.1275	37.6879	38.1392	37.6565	2,968,387	-2.44
VT	Vanguard Total World Stock ETF	NYSE Arca	75.8442	25/02/2021	75.1324	74.4494	75.2109	74.0412	3,535,454	-1.84
VTV	Vanguard Value Index Fund ETF Shares	NASDAQ	125.61	25/02/2021	125.75	123.92	125.80	123.63	6,604,165	-1.35
VZ	Verizon Communications Inc	NYSE	56.50	25/02/2021	56.47	55.30	56.61	55.29	23,553,422	-2.12
WMT	Walmart Inc.	NYSE	131.95	25/02/2021	131.48	129.92	131.81	129.86	14,135,448	-1.54
XBI	iShares 10-20yr Treasury Bond ETF	NYSE Arca	146.88	25/02/2021	147.69	148.00	150.44	143.51	6,628,003	0.76
XLE	The Energy Select Sector SPDR Fund	NYSE Arca	49.32	25/02/2021	48.66	48.15	48.80	46.73	45,018,732	-2.37
XLF	Financial Select Sector SPDR Fund	NYSE Arca	32.94	25/02/2021	32.89	32.31	32.99	32.19	102,204,439	-1.91
XLI	Industrial Select Sector SPDR Fund	NYSE Arca	72.6162	25/02/2021	72.0473	71.1289	72.2593	70.9326	18,162,575	-2.05
XLK	Technology Select Sector SPDR Fund	NYSE Arca	130.00	25/02/2021	131.29	130.69	132.70	129.53	17,753,802	0.53
XLP	Consumer Staples Select Sector SPDR Fund	NYSE Arca	64.34	25/02/2021	64.47	63.30	64.47	63.28	17,686,047	-1.62
XLRE	Real Estate Select Sector SPDR Fund	NYSE Arca	38.00	25/02/2021	38.12	37.34	38.12	37.32	8,008,395	-1.74
XLU	The Utilities Select Sector SPDR Fund	NYSE Arca	47.1577	25/02/2021	46.8331	45.8126	47.1157	45.8048	4,077,046	-2.85
XLV	The Health Care Select Sector SPDR Fund	NYSE Arca	113.59	25/02/2021	113.99	112.61	113.99	112.32	14,687,014	-0.86
XLY	The Consumer Discretionary Select Sector SPDR Fund	NYSE Arca	160.48	25/02/2021	162.54	161.15	163.28	159.01	6,127,599	0.42
XOM	Exxon Mobil Corp	NYSE	55.76	25/02/2021	54.41	54.37	55.06	53.12	34,765,381	-2.49
ZM	Acciones Clase A de Zoom Video Communications, Inc.	NASDAQ	289.2674	25/02/2021	288.8408	293.2839	296.0188	279.5942	4,690,453	1.39
ADR										
BBVA	Banco Bilbao Vizcaya Argentaria	NY	5.65	25/02/2021	5.60	5.57	5.60	5.51	3,998,150	-1.42
BVN	Compañía de Minas Buenaventura	NY	11.23	25/02/2021	11.00	11.06	11.12	10.62	2,115,462	-1.51
CPAC	Cementos Pacasmayo S.A.A.	NYSE	8.15	25/02/2021	8.20	8.45	8.72	8.04	32,295	3.68
TEF	Telefónica ADR	NYSE	4.46	25/02/2021	4.39	4.34	4.40	4.31	3,865,041	-2.69

22. EMPRESAS CON BUEN GOBIERNO CORPORATIVO 2021

Alicorp S.A.A. *SP/BVL IBGC	Engie Energía Perú S.A. *SP/BVL IBGC	Intercorp Financial Services INC *SP/BVL IBGC
BBVA Banco Continental *SP/BVL IBGC	Ferreycorp S.A.A. *SP/BVL IBGC	Rimac Seguros y Reaseguros *SP/BVL IBGC
Cementos Pacasmayo S.A.A. *SP/BVL IBGC	Gas Natural de Lima y Callao S.A.	
Compañía de Minas Buenaventura S.A.A. *SP/BVL IBGC	InRetail Perú Corp *SP/BVL IBGC	

* Empresas cuyas acciones componen la cartera del SP/BVL IBGC (vigente desde el 24 de agosto de 2020)

23. RETRIBUCIONES, CONTRIBUCIONES Y COMISIONES

RETRIBUCIONES, CONTRIBUCIONES Y COMISIONES POR NEGOCIACION

Concepto	Retribución BVL	Fondo de Garantía (11)	Fondo de Liquidación	Retribuciones CAVALI S.A. ICLV (1) (7)	Contribución SMV (2)	Comisión Neta SAB (3)	I.G.V. (Sobre Comisiones)	Objeto del Cobro (Aplicable a la BVL)
RENTA VARIABLE								
1. Contado	0.021% (17)	0.0075%	0.00%	0.04095% (4)	0.0135% (20)	(3)	18%	Sobre el monto efectivo de compra y venta
2. Day Trade	0.009% (17)	0.0075%	0.00%	0.0315% (4)	0.0135%	(3)	18%	Sobre el monto efectivo de compra y venta
3. Contado con valores del IBGC	0.0021% (19)	0.0075%	0.00%	0.004095% (19)	0.0135%	(3)	18%	Sobre el monto efectivo de compra y venta
4. Day Trade con valores del IBGC	0.0009% (19)	0.0075%	0.00%	0.00315% (19)	0.0135%	(3)	18%	Sobre el monto efectivo de compra y venta
5. Contado para operaciones como Formador de mercado	0.00% (21)		0.00%	0.00% (4)	0.0135%	(3)	18%	Sobre el monto efectivo de las operaciones como Formador de mercado
6. Day Trade para operaciones como Formador de mercado	0.00% (21)	0.0075%	0.00%	0.00% (4)	0.0135%	(3)	18%	Sobre el monto efectivo de las operaciones como Formador de mercado
4. OPAs								
- Comprador	0.021%	0.0075%	0.00%	0.0525%	0.0135%	(3)	18%	Aplicada sobre cada monto negociado
- Vendedor	0.021%	0.0075%	0.00%	0.0525%	0.0135%	(3)	18%	Aplicada sobre cada monto negociado
5. OPC y OPV								
- Comprador	0.021%	0.0075%	0.00%	0.0525%	0.0135%	(3)	18%	Aplicada sobre cada monto negociado
- Vendedor	0.021%	0.0075%	0.00%	0.0525%	0.0135%	(3)	18%	Aplicada sobre cada monto negociado
6. OPI								
- Comprador	0.021%	0.0075%	0.00%	0.0525%	0.0135%	(3)	18%	Aplicada sobre cada monto negociado
- Vendedor	0.021%	0.0075%	0.00%	0.0525%	0.0135%	(3)	18%	Aplicada sobre cada monto negociado
7. Subastas								
	0.021%	0.0075%	0.00%	0.0525%	0.0135%	(3)	18%	Aplicada sobre cada monto negociado
8. Colocación Primaria								
- Comprador	0.02%	0.0075%	0.00%	0.04095%	0.00%	(3)	18%	Aplicada sobre cada monto negociado
- Vendedor	0.02%	0.0075%	0.00%	0.00%	0.00%	(3)	18%	Aplicada sobre cada monto negociado
9. Reporte y Prestamo de Valores								
- Primera Venta	0.012% (8)	0.00%	--	Contado 0.016%(8)	0.005% (6)	(3)	18%	Aplicada sobre cada monto negociado
- Ultima Venta	0.006% (9)	0.00%	--	Plazo 0.008% (9)	0.005% (6)	(3)	18%	Aplicada sobre cada monto negociado
RENTA FIJA (10)								
(13)								
1. Mercado de Subastas	S/. 10.00 por comitente (15)	0.00%	--	US\$ 5.00	0.005% (5)	(3)	18%	Aplicada por operación realizada
2. Mercado de Negociación Continua	S/. 10.00 por comitente (15)	0.00%	--	US\$ 5.00	0.005% (5)	(3)	18%	Aplicada por operación realizada
3. Mercado de Dinero	S/. 10.00 por comitente (15)	0.00%	--	US\$ 5.00	0.005% (5)	(3)	18%	Aplicada por operación realizada
4. Mercado de Instr. de Emisión no Masiva	S/. 10.00 por comitente	0.00%	--	US\$ 5.00	0.005% (5)	(3)	18%	Aplicada por operación realizada
5. Reporte								
- Primera Venta	S/. 5.00 por comitente	0.00%	--	Contado: US\$ 18.00	0.005% (6)	(3)	18%	Aplicada por operación realizada
- Ultima Venta	S/. 5.00 por comitente	0.00%	--	Plazo: US\$ 5.00	0.005% (6)	(3)	18%	Aplicada por operación realizada
6. OPV								
Colocación - Vendedor								
Hasta un monto de colocación S/. 1,650,000	S/. 330.00	0.00%	--		0.005%	(3)	18%	Aplicada por colocación
Desde S/. 1,650,000.01 hasta S/. 3,300,000	S/. 495.00	0.00%	--		0.005%	(3)	18%	Aplicada por colocación
Desde S/. 3,300,000.01 hasta S/. 6,600,000	S/. 825.00	0.00%	--		0.005%	(3)	18%	Aplicada por colocación
Desde S/. 6,600,000.01 hasta S/. 82,500,000	S/. 1,650.00	0.00%	--		0.005%	(3)	18%	Aplicada por colocación
Desde S/. 82,500,000.01 hasta S/. 165,000,000	S/. 3,300.00	0.00%	--		0.005%	(3)	18%	Aplicada por colocación
Desde S/. 165,000,000.01 hasta S/. 330,000,000	S/. 4,950.00	0.00%	--		0.005%	(3)	18%	Aplicada por colocación
Desde S/. 330,000,000.01 hasta S/. 660,000,000	S/. 6,600.00	0.00%	--		0.005%	(3)	18%	Aplicada por colocación
Desde S/. 660,000,000.01 hasta S/. 990,000,000	S/. 9,900.00	0.00%	--		0.005%	(3)	18%	Aplicada por colocación
Desde S/. 990,000,000.01 hasta S/. 1,320,000,000	S/. 13,200.00	0.00%	--		0.005%	(3)	18%	Aplicada por colocación
Montos superiores a S/. 1,320,000,000	S/. 16,500.00	0.00%	--		0.005%	(3)	18%	Aplicada por colocación
Colocación - Comprador	S/. 10.00 por comitente (15)	0.00%	--		0.005%	(3)	18%	Aplicada por operación realizada
7. Colocación Primaria								
Colocación - Vendedor								
Hasta un monto de colocación S/. 1,650,000	S/. 330.00	0.00%	--		0.00%	(3)	18%	Aplicada por colocación
Desde S/. 1,650,000.01 hasta S/. 3,300,000	S/. 495.00	0.00%	--		0.00%	(3)	18%	Aplicada por colocación
Desde S/. 3,300,000.01 hasta S/. 6,600,000	S/. 825.00	0.00%	--		0.00%	(3)	18%	Aplicada por colocación
Desde S/. 6,600,000.01 hasta S/. 82,500,000	S/. 1,650.00	0.00%	--		0.00%	(3)	18%	Aplicada por colocación
Desde S/. 82,500,000.01 hasta S/. 165,000,000	S/. 3,300.00	0.00%	--		0.00%	(3)	18%	Aplicada por colocación
Desde S/. 165,000,000.01 hasta S/. 330,000,000	S/. 4,950.00	0.00%	--		0.00%	(3)	18%	Aplicada por colocación
Desde S/. 330,000,000.01 hasta S/. 660,000,000	S/. 6,600.00	0.00%	--		0.00%	(3)	18%	Aplicada por colocación
Desde S/. 660,000,000.01 hasta S/. 990,000,000	S/. 9,900.00	0.00%	--		0.00%	(3)	18%	Aplicada por colocación
Desde S/. 990,000,000.01 hasta S/. 1,320,000,000	S/. 13,200.00	0.00%	--		0.00%	(3)	18%	Aplicada por colocación
Montos superiores a S/. 1,320,000,000	S/. 16,500.00	0.00%	--		0.00%	(3)	18%	Aplicada por colocación
Colocación - Comprador	S/. 10.00 por comitente (15)	0.00%	--		0.00%	(3)	18%	Aplicada por operación realizada
8. OPI (Intercambio entre valores de renta fija)								
Colocación - Vendedor								
Hasta un monto de colocación S/. 1,650,000	S/. 330.00	0.00%	--		0.005%	(3)	18%	Aplicada por colocación
Desde S/. 1,650,000.01 hasta S/. 3,300,000	S/. 495.00	0.00%	--		0.005%	(3)	18%	Aplicada por colocación
Desde S/. 3,300,000.01 hasta S/. 6,600,000	S/. 825.00	0.00%	--		0.005%	(3)	18%	Aplicada por colocación
Desde S/. 6,600,000.01 hasta S/. 82,500,000	S/. 1,650.00	0.00%	--		0.005%	(3)	18%	Aplicada por colocación
Desde S/. 82,500,000.01 hasta S/. 165,000,000	S/. 3,300.00	0.00%	--		0.005%	(3)	18%	Aplicada por colocación
Desde S/. 165,000,000.01 hasta S/. 330,000,000	S/. 4,950.00	0.00%	--		0.005%	(3)	18%	Aplicada por colocación
Desde S/. 330,000,000.01 hasta S/. 660,000,000	S/. 6,600.00	0.00%	--		0.005%	(3)	18%	Aplicada por colocación
Desde S/. 660,000,000.01 hasta S/. 990,000,000	S/. 9,900.00	0.00%	--		0.005%	(3)	18%	Aplicada por colocación
Desde S/. 990,000,000.01 hasta S/. 1,320,000,000	S/. 13,200.00	0.00%	--		0.005%	(3)	18%	Aplicada por colocación
Montos superiores a S/. 1,320,000,000	S/. 16,500.00	0.00%	--		0.005%	(3)	18%	Aplicada por colocación
Colocación - Comprador	S/. 10.00 por comitente (15)	0.00%	--		0.005%	(3)	18%	Aplicada por operación realizada

RETRIBUCIONES A LA BOLSA DE VALORES DE LIMA POR INSCRIPCIÓN Y MANTENIMIENTO

Servicios	Tarifa	Objeto del Cobro
EMISORES		
1. Renta Variable		
Inscripción	(*)Hasta 100 :0.048% De 101 a 300: 0.045% De 301 a 500: 0.042% De 501 a mas: 0.040% *Retribución mínima S/2,000 indexado al 31/12/91 mensualmente con el IPC del INEI	Aplicado sobre el capital inscrito y colocado en los registros de la BVL, en millones de soles
Cotización	0.002%. Retribución mínima S/100 indexado al 31/12/91 mensualmente con el IPC del INEI (12)	Equivalente a S/ 12,168.22 a Jul-2020 Aplicado sobre el capital inscrito en los registros de la BVL Equivalente a S/ 608.41 a Jul-2020

Aumento de Emisión	0.0475%	Aplicado sobre el aumento de capital
2. Renta Fija		
Inscripción instrumentos de deuda - Bonos - Instrumentos de corto plazo	0.0375%	Aplicado sobre el monto inscrito y colocado en los registros de la BVL. Se aplica desde del 50% a las empresas emisoras de valores de Renta Variable
Inscripción de certificados de Depósitos Bancarios		
> a 1 año	0.01875%	Aplicado sobre el monto inscrito y colocado en los registros de la BVL
< a 1 año	0.005625%	Aplicado sobre el monto inscrito y colocado en los registros de la BVL
Cotización renta fija - bonos - instrumentos de corto plazo	0.0020% Retribución mínima S/100 indexado al 31/12/91 con IPC del INEI	Aplicado sobre el monto inscrito y colocado en los registros de la BVL Equivalente a S/ 608.41 a Jul-2020
Cotización certificados de Depósitos Bancarios		
> a 1 año	0.002% Retribución mínima S/100 indexado al 31/12/91 con el IPC del INEI	Aplicado sobre el monto inscrito y colocado en los registros de la BVL Equivalente a S/ 608.41 a Jul-2020
< a 1 año	0.000%	
Aumento de Emisión de renta fija - bonos - instrumentos de corto plazo	0.0375%	Del monto inscrito y colocado. Se aplica descuento del 50%
Aumento de Emisión de certificados de depósitos bancarios		
> a 1 año	0.018750%	Aplicado sobre el monto inscrito y colocado en los registros de la BVL
< a 1 año	0.005625%	Aplicado sobre el monto inscrito y colocado en los registros de la BVL
VALORES EXTRANJEROS INSCRITOS A TRAVES DE UN AGENTE PROMOTOR (14)		
Inscripción y cotización	(20)	
CERTIFICACIONES EN GENERAL	S/ 20.00	Por certificado
COPIAS DE EXPEDIENTES		
Copia simple	S/0.50	Por copia
Copia certificada	S/3.00	Por copia
SEGMENTO DE CAPITAL DE RIESGO		
Inscripción de personas calificadas	S/100.00	Derecho de inscripción
Inscripción de valores		Como máximo S/23,100
Cuota fija	S/11,550	
Tarifa variable por acción	S/0.00132	
Derecho de mantenimiento		Máximo S/ 825 (entre cuota fija y tarifa variable)
Cuota fija	S/330	
Tarifa variable por acción	S/6.60	Por cada S/1,980,000 del capital bursátil
SOCIEDADES AGENTES DE BOLSA		
NUEVAS SOCIEDADES AGENTES DE BOLSA	S/ 100,000.00	Por derecho de acceso a negociar en BVL
SERVICIO DE CONECTIVIDAD		
De Operación	S/ 1,680.00 mensual	Por cada Código asignado para enviar propuestas, recibir información privada de la SAB y recibir información pública
De Lectura	S/ 560.00 mensual	Por cada Código asignado para recibir información privada de la SAB y recibir información pública. No permite envío de propuestas
ACCESO DIRECTO AL SISTEMA DE NEGOCIACIÓN MEDIANTE SISTEMAS DE RUTEO		
Certificación del Sistema de Ruteo de órdenes	S/ 3,421.00 (18)	Proceso de certificación y emisión de certificado
Conexión de Sistema de Ruteo de Órdenes para uso en Administración de Órdenes	S/ 3,360.00 mensual	Configuración y Mantenimiento de conexión FIX para el envío de órdenes desde soluciones de administración de órdenes
Conexión de Sistema de Ruteo de Órdenes para uso en ADM	S/ 274.00 mensual	Configuración y Mantenimiento de conexión FIX para el envío de órdenes desde soluciones ADM
Conexión DropCopy Fix	S/ 560.00 mensual	Configuración y Mantenimiento de conexión FIX Drop Copy para la recepción de información privada de la SAB
Uso de VPN para Sistema de Ruteo de órdenes	S/ 187.00 mensual	Tarifa por Uso de VPN
TARIFAS PROMOCIONALES		
De Operación 2 x 1	S/ 1,680.00 mensual	Por 2 (dos) Códigos de Operación
Paquete Promocional 1	S/ 4,500.00 mensual	Por 4 (cuatro) Códigos de Operación + 2 (dos) Códigos de Lectura + Conexión de Sistema de Ruteo de Órdenes
Paquete Promocional 2	S/ 6,000.00 mensual	Por 8 (ocho) Códigos de Operación + 4 (cuatro) Códigos de Lectura + Conexión de Sistema de Ruteo de Órdenes + Conexión Drop Copy
Paquete Promocional 3	S/ 8,000.00 mensual	Códigos ilimitados de Operación y Lectura + Conexión de Sistema de Ruteo de Órdenes + Conexión Drop Copy
MERCADO ALTERNATIVO DE VALORES - MAV		
La comisión es determinada libremente por cada Sociedad Agente de Bolsa.	0	
En el mercado al contado de Valores Representativos de Deuda (Subastas, Negociación Continua, Merca do de Dinero y MIENM) las retribuciones a la BVL y la SMV han sido establecidas con una rebaja de 50%, respecto a las tarifas normales.	0	
Por colocación primaria la BVL cobrará S/ 0, tanto para renta variable como para Valores Representativos de Deuda.	0	
En lo que se refiere al cobro por inscripción, derecho de cotización y aumento de emisión, tanto para renta variable como para Valores Representativos de Deuda, las tarifas para el MAV tienen una rebaja del 50% respecto a las tarifas normales de la BVL, manteniéndose sin variación las tarifas mínimas establecidas.	0	

- Para las Sociedades Agentes de Bolsa que negocien valores de renta variable al contado por cuenta propia, las tarifas de la BVL, CAVALI y SMV se encuentran sujetas a un descuento de 100% hasta el 31 de Diciembre de 2020
- Resolución CONASEV 045-2002-EF/94.10.0
- Resolución CONASEV 095-2000-EF/94.10.0 del 15.12.2000 y sus normas modificatorias -La tasa de contribución será de 0% mensual tratándose de Operaciones Secundarias al Contado, de Reporte y a Plazo de valores emitidos por el Gobierno Central y por el Banco Central de Reserva del Perú, siempre que sean realizadas por cuenta del Banco Central de Reserva del Perú, del Ministerio de Economía y Finanzas o del Banco de la Nación. (Resolución CONASEV 014-2001-EF/94.10 del 06.03.2001)
- La comisión es determinada libremente por cada Sociedad Agente de Bolsa
- Tarifa mínima de S/ 5.00 por póliza o su equivalente en moneda extranjera, al tipo de cambio establecido por la BVL el día de la liquidación. La tarifa se aplica sobre pólizas de montos menores o iguales a S/ 12,210.01 (i) Esta tarifa no se aplicará a las operaciones que realice el Participante por cuenta propia y cuenta de terceros cuando desempeñe la función de Formador de Mercado hasta el 31.12.2021. (ii) Esta tarifa no se aplicará a las operaciones que realice el Participante por cuenta propia con valores extranjeros inscritos por un agente promotor o por la BVL comprendidos en la Sección II del Anexo 15 del Reglamento de Inscripción y Exclusión de Valores Mobiliarios en el Registro Público del Mercado de Valores y en la Rueda de Bolsa. (iii) Esta tarifa no se aplicará a las Sociedades Agentes de Bolsa que realicen operaciones por cuenta propia hasta el 31.12.2021. (iv) Esta tarifa no se aplicará a los Participantes que realicen operaciones con cuotas de valores emitidos por un Fondo Bursátil o Exchange Traded Fund (ETF), constituidos en el Perú, al amparo de las normas vigentes en la materia. La exoneración será aplicable por los 12 primeros meses contados a partir de la inscripción de la cuota en el Registro Contable de CAVALI.
- Contribución aprobada mediante Resolución CONASEV 095-2000-EF/94.10. Según Resolución SMV N° 016-2020 las contribuciones de las operaciones al contado que realicen con valores representativos de deuda o crédito emitidos por el Gobierno Central, es de 0.00% del monto efectivamente negociado hasta el 31.12.2021
- Tasa aplicada a operaciones mayores o iguales a 30 días. Para operaciones a plazos mayores a 60 días, la contribución es de 0.05% del monto efectivamente negociado (Resolución CONASEV 095-2000-EF/94.10 del 15.12.2000). Según la Resolución SMV N° 016-2020: la contribución aplicable a las operaciones de préstamos bursátiles de valores es de 0.00% hasta el 31.12.2021
- En el caso de operaciones de Oferta Pública en general, adicionalmente se cobrará US\$ 5,000 al participante ofertante.
- Tasa aplicada a operaciones mayores o iguales a 30 días. Para plazos menores se aplica la tasa equivalente. Esta tarifa se encuentra sujeta a un descuento del 100% hasta el 31 de Diciembre de 2021 para las Sociedades Agentes de Bolsa que realicen operaciones de Préstamo Bursátil de Valores, por cualquier tipo de inversionista.
- Tasa aplicada a operaciones a 30 días. Para plazos mayores o menores se aplica la tasa equivalente. Esta tarifa se encuentra sujeta a un descuento del 100% hasta el 31 de Diciembre de 2021 para las Sociedades Agentes de Bolsa que realicen operaciones de Préstamo Bursátil de Valores, por cualquier tipo de inversionista.
- Para operaciones con liquidación en soles se aplica el equivalente en moneda nacional, establecido por la BVL, el día de la liquidación.
- Aporte establecido en el artículo 18 de la Resolución SMV N° 013-2011-SMV/01
- Los Certificados de Depósito Bancario (plazos menores a 1 año) están exonerados de esta tarifa.
- Las contribuciones mensuales a aplicar por las operaciones al contado que realicen con VRD o crédito emitidos por el Gobierno Central, será de 0.00% del monto efectivamente negociado hasta el 31 de diciembre de 2021 (Resolución SMV N° 016-2020-SMV/01)
- Se podrán inscribir los valores extranjeros que cumplan con la condición I y II de la sección II del Anexo 15 del Reglamento de Inscripción y exclusión de valores. Los ETF deberán cumplir únicamente con la condición I.
- Para operaciones con montos iguales o inferiores a S/ 30,000.00 la tarifa será de S/ 2.00.
- De acuerdo a la Resolución SMV N° 022-2014-SMV/01, la BVL no cobrará tarifa de inscripción y/o mantenimiento.
- La retribución se encuentra sujeta a una exoneración del 100% hasta el 31.12.2021 para las Sociedades Agentes de Bolsa que negocien valores por cuenta propia. La retribución se encuentra sujeta a una exoneración del 100% para todo tipo de inversionistas que negocien cuotas de valores emitidos por un Fondo Bursátil o Exchange Traded Fund (ETF) constituidos en el Perú al amparo de las normas vigentes en la materia. La exoneración será aplicable por los doce primeros meses de realizada la primera colocación del Fondo Bursátil o ETF.
- Pago único por evento, renovación cada 4 años
- Con el fin de promover las mejores prácticas de gobierno corporativo e incentivar una mayor actividad, la BVL y CAVALI, han reducido sus tarifas de negociación en 90% -para las operaciones de rueda contado, day trade y ventas en corto- con valores que conforman los índices S&P/BVL IBGC al cierre del mes anterior. Vigente hasta el 31.12.2021
- En virtud a la Resolución SMV N° 016-2020: (i) Las contribuciones aplicables a las operaciones al contado con valores de renta variable por cuenta propia que realicen los Agentes de Intermediación, es de 0.00% hasta el 31.12.2021 (ii) Las contribuciones aplicables por las operaciones al contado que realicen con unidades de participación de Fondos Bursátiles o Exchange Traded Fund (ETF), constituidos en el marco del Reglamento de Fondos Mutuos de Inversión en Valores y sus Sociedades Administradoras, es de 0.00% del monto efectivamente negociado hasta el 31.12.2021
- La retribución se encuentra sujeta a una exoneración del 100% hasta el 31.12.2021 para las operaciones efectuadas como Formador de Mercado
- Las tarifas no incluyen IGV
- Para operaciones en dólares que se cancelen con moneda nacional se usará el tipo de cambio que se registra en el sistema Millennium en la fecha de pago.

24. NEGOCIACION DE DIVISAS

Negociación del 26/02/2021					Acumulado del mes		Acumulado del año		
Moneda	Precio			N de Operaciones	Monto Negociado US\$	N de operaciones	Monto negociado US\$	N de operaciones	Monto negociado US\$
	Minimo	Promedio	Maximo						
.....

25. NOTAS AL BOLETIN

% = Se ha solicitado a la Cia. precise porcentaje en Accs. Lib. pendiente.
 S/ = Se ha solicitado a la Cia. que precise Div. Efect. por acción pendiente.
 (S) = Cotización suspendida.
 (S-R) = Cotización suspendida por encontrarse en trámite de retiro.
 S-# = Le corresponde un derecho menor que el anterior.
 (D) = Valores en trámite de deslistado.
 (F) = Empresa en proceso de fusión.
 (E) = Empresa en proceso de escisión.
 (L) = Empresa en liquidación.
 (Res) = Empresa en proceso de reestructuración.
 Ver (...) = Referencia a la sección del boletín que contiene información adicional (índice de secciones en la Página 1).
 Ver HI = Revisar Hechos de Importancia en la pág. Web (www.bvl.com.pe). Se ha solicitado a la empresa mayor información.
 (RegS) = Bonos de emisores peruanos ofertados bajo la Regulación S de EE.UU. Securities and Exchange Commission
 - SEC y listado a solicitud de la Bolsa de Valores de Lima como Agente Promotor. Mayor información ver: https://www.bvl.com.pe/rel_val_extranjeros.html
 n.d. = No disponible
 s.v. = Sin variación
 n.a. = No aplica
INFORMACION DE EMPRESAS
 La información correspondiente a los cuadros N° 14 al N° 20 del Boletín Diario se actualiza con la información de Hechos de Importancia remitidos hasta las 17:00 horas (hora de corte). La misma hora de corte se aplica para el registro de la información en los reportes de Estados Financieros.
MONTOS NEGOCIADOS
 La conversión de montos efectivos negociados (con fines estadísticos) de soles a dólares y viceversa se efectúa con el tipo de cambio ingresado diariamente al Sistema de Negociación Electrónica (Millennium).
COTIZACION DE VALORES DE RENTA VARIABLE
 A partir del día 4/Enero/2021, el monto efectivo mínimo para que una operación establezca cotización es el valor de una UIT (S/ 4,400). Cuando sean valores cotizados en dólares, el monto mínimo es US\$ 1,220.00. La cotización que se publica en el Boletín Diario está referida a la cotización incluyendo todos los derechos.
COTIZACION DE VALORES DE RENTA FIJA
 El monto mínimo para establecer cotización es de 10 UIT para emisiones en moneda nacional y de US\$ 10,000 para emisiones en dólares norteamericanos.
NEGOCIACION DE ACCIONES
 A partir de la Rueda de Bolsa del día 04/May/15, las cotizaciones de las acciones negociadas se expresan en Soles o Dólares con 2 ó 3 decimales según sea el caso.
BASES DE INDICES DE COTIZACIONES BVL
 SP/BVL Peru Select (SPBLSPT) Base 17/03/2006 = 100

SP/BVL Peru General (SPBLPGPT), SP/BVL LIMA 25 (SPBL25PT) Base 30/12/1991 = 100
 SP/BVL IBGC Base 30/06/2008 = 100
 Indices Sectoriales y Subsectoriales Base 17/03/2006 = 100
FRECUENCIA DE COTIZACION
 Se calcula tomando el número de sesiones de Rueda en las que un valor ha establecido cotización entre el número de Ruedas en determinado periodo (en el Boletín Diario se consideran las últimas 20 sesiones de negociación para el caso de los valores de renta variable y las últimas 60 sesiones para la frecuencia de los valores de renta fija en el mercado de negociación continua).
CAPITALIZACION BURSATIL
 La Capitalización Bursátil BVL considera la suma de las valorizaciones de todas las acciones inscritas en nuestra Bolsa, a excepción de los valores emitidos en el exterior que no realizan actividades en el país. Tampoco se consideran los ADR's.
COTIZACIONES DE ACCIONES EN BOLSAS EXTRANJERAS (CUADRO 23)
 Las acciones de ABX, ALT, BCM, DNT, HBM, PML, PPX, REG, SMT, TK y TV que se negocian en el TSX (Toronto) cotizan en dólares canadienses.
 Para efectos de esta publicación se ha efectuado la conversión a dólares americanos utilizando el tipo de cambio venta de Reuters.
RELACION DE PUBLICACIONES DE LA BVL

1. Boletín Diario	5. Informe Bursátil (Mensual y Anexos Trimestrales)
2. Bolmail BVL	6. Estados Financieros Comparados
3. Anexo Resumen Semanal	
4. Anexo Resumen Mensual	

CALENDARIO DE FERIADOS (2021)

1 de Enero	28 y 29 de Julio	1 de Noviembre
1 y 2 de Abril	30 de Agosto	8 de Diciembre
29 de Junio	8 de Octubre	

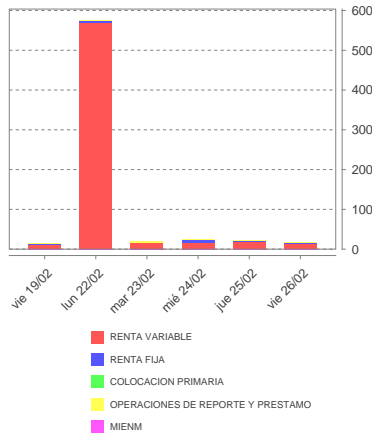
FUENTES DE INFORMACION
REUTERS
 Tipos de Cambio (9:00 hrs. y 16:00 hrs. Lima)
 Cotizaciones de Metales y Tasas de Interés (16:00 hrs. Lima)
 El Oro XAU y la Plata XAG son precios spot referenciales de diferentes contribuidores de Reuters
 Indices de Cotizaciones de otras Bolsas (17:00 hrs. Lima)
 Acciones, ADR's y ETF's cotizados en NYSE, NASDAQ, TSX, LSE y CBOE-BZX (17:00 hrs. Lima)
CAVALI S.A. ICLV
 Accs. representadas por anotaciones en cuenta. La Valorización de las Tenencias solo considera los valores inscritos en la BVL e incorporados en el cálculo de la Capitalización Bursátil.
 Obligaciones pendientes de vencimiento.
 Retribuciones CAVALI.

26. SOCIEDADES AGENTES DE BOLSA (SAB)

SOCIEDAD AGENTE DE BOLSA	CODIGO	DIRECCION	TELEFONOS
ACRES SOCIEDAD AGENTE DE BOLSA S.A.	ACR	AV. LOS INCAS 172, PISO 8-SAN ISIDRO-LIMA	500-6667
BBVA BOLSA SOCIEDAD AGENTE DE BOLSA S.A.	CON	REPUBLICA DE PANAMA N°3065, PISO 2 CENTRO COMERCIAL-SAN ISIDRO-LIMA	209-2380 209-2440
BNB VALORES PERU S.A. SOCIEDAD AGENTE DE BOLSA	BNB	AV. MANUEL OLGUIN N° 511-519-SANTIAGO DE SURCO-LIMA	2079300 2079385
BTG PACTUAL PERU S.A. SOCIEDAD AGENTE DE BOLSA	BTG	AV. SANTO TORIBIO 173, TORRE 8, OFICINA 602,-SAN ISIDRO-LIMA	616-4300 616-4302
CREDICORP CAPITAL SOCIEDAD AGENTE DE BOLSA S.A.	CRE	AV. EL DERBY N°055 TORRE 4 PISO 8 - SANTIAGO DE SURCO-SANTIAGO DE SURCO-LIMA	416-3333/313-2900 435-1244
DIVISO BOLSA SOCIEDAD AGENTE DE BOLSA S.A.	DVS	AV. DIONISIO DERTEANO 184 - PISO 19-SAN ISIDRO-LIMA	512-2460
FIT CAPITAL SOCIEDAD AGENTE DE BOLSA S.A.C.	ANS	AV. DEL PINAR N°110 OFICINAS 1005 - CENTRO EMPRESARIAL VISTACORP-SANTIAGO DE SURCO-LIMA	612-6500 7652837
GRUPO CORIL SOCIEDAD AGENTE DE BOLSA S.A.	GCO	CALLE MONTEROSA 256 PISO 12 CHACARILLA-SANTIAGO DE SURCO-LIMA	611-8000 611-8001
INTELIGO SOCIEDAD AGENTE DE BOLSA S.A.	ITG	AV. RICARDO RIVERA NAVARRETE N° 501, PISO 21 . EDIFICIO CAPITAL-SAN ISIDRO-LIMA	625-9500 625-9501
INVERSION Y DESARROLLO SOCIEDAD AGENTE DE BOLSA S.A.C.	IND	CALLE JUNÍN N° 142, OFICINA 206, MIRAFLORES, LIMA - San Isidro - Lima	625-4900
KALLPA SECURITIES SOCIEDAD AGENTE DE BOLSA S.A.	KAL	JR. MONTEROSA N°233, OFICINA 902 - CHACARILLA DEL ESTANQUE-SANTIAGO DE SURCO-LIMA	630-7500
LARRAIN VIAL SOCIEDAD AGENTE DE BOLSA S.A	LAR	AV. JORGE BASADRE N°310 - PISO 8, OF.804-SAN ISIDRO-LIMA	611-4300 611-4325
MAGOT SOCIEDAD AGENTE DE BOLSA S.A.C.	MAG	AV. COMANDANTE ESPINAR NRO. 560-MIRAFLORES-LIMA	617-8550
PROMOTORES E INVERSIONES INVESTA S.A. SAB	IVT	FRANCISCO MASIAS N°544 PISO 12-SAN ISIDRO-LIMA	614-8888 422-0360
PROVALOR SOCIEDAD AGENTE DE BOLSA S.A.	PRO	AV. SANTA CRUZ N°480-SAN ISIDRO-LIMA	421-6209 441-4421
RENTA 4 SOCIEDAD AGENTE DE BOLSA S.A.	RNT	AV. VICTOR ANDRES BELAUNDE 147, CENTRO EMPRESARIAL TORRE 1, OFICINA 202-SAN ISIDRO-LIMA	604-3400 604-3401
SCOTIA SOCIEDAD AGENTE DE BOLSA S.A.	SCO	CALLE ANDRES REYES 489, PISO 8-SAN ISIDRO-LIMA	211-6000 211-6039
SEMINARIO Y CIA. SOCIEDAD AGENTE DE BOLSA S.A.	S&S	CALLE AMADOR MERINO REYNA 267 OFICINA 801-SAN ISIDRO-LIMA	712-8282 712-8210
SOCIEDAD AGENTE DE BOLSA CARTISA PERU S.A.	CAR	CALLE GENERAL RECAVARREN 111 OF. 1101-MIRAFLORES-LIMA	619-3200 619-3229
SOCIEDAD AGENTE DE BOLSA SURA S.A.	SSU	AV. CANAVAL Y MOREYRA 522, MEZANINE-SAN ISIDRO-LIMA	440-0000 422-8037
TRADEK S.A. SOCIEDAD AGENTE DE BOLSA	TRD	CALLE TORIBIO POLO N° 327. OFICINA 503- EDIFICIO SOHO SHOP-MIRAFLORES-LIMA	611-4600 552-8775

En la Semana:	Miles de \$	Var%(1)
RENTA VARIABLE	633,541.18	946.00%
Acciones	626,994.26	979.51%
ADRs	3,517.90	182.90%
Cert. Patrim. Fideicomiso	0.00	0.00%
Cert. Participacion. FIBRAS	806.42	0.00%
Unid. Partic. Fondos Bursátiles o ETF	0.00	0.00%
Cert. Fondos de Inversión	2,222.60	78.90%
Cert. Suscripc. Preferente	0.00	-100.00%
RENTA FIJA	17,188.20	-49.46%
Mercado Continuo	13,108.58	-60.58%
Mercado de Dinero	4,079.62	439.97%
COLOCACION PRIMARIA	0.00	-100.00%
OPERACIONES DE REPORTE Y PRESTAMO	9,358.19	-8.93%
REP Renta Variable	9,167.80	-6.95%
REP Renta Fija	190.40	-54.98%
Prestamo de Valores	0.00	0.00%
MIENM	0.00	0.00%
TOTAL B.V.L.	660,087.57	528.03%

Montos Negociados
(Millones de dólares)



(1) Variación respecto de la semana anterior.

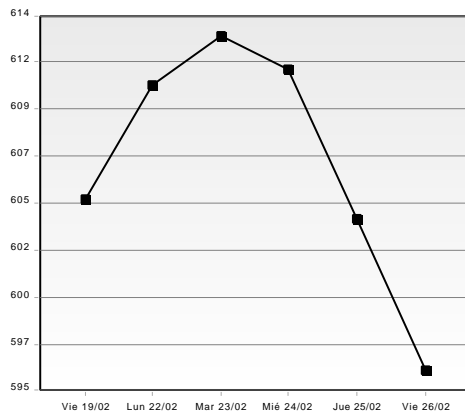
CAPITALIZACION BURSATIL

	En soles al		En dólares al	
	19/02/2021	26/02/2021	19/02/2021	26/02/2021
DIVERSAS DE INVERSION	172,161,533	172,161,533	47,167,543	47,206,343
INDUSTRIALES DE INVERSION	15,091,651,738	14,985,754,595	4,134,699,106	4,109,063,503
MINERAS DE INVERSION	5,936,381,300	6,000,251,941	1,626,405,836	1,645,266,907
ADMINISTRADORAS DE FONDOS DE PENSIONES	618,913,511	618,913,511	169,565,346	169,704,829
AGRARIO	1,699,857,681	1,695,724,239	465,714,433	464,964,146
BANCOS Y FINANCIERAS	120,643,556,535	120,290,352,538	33,053,029,188	32,983,370,589
DIVERSAS	115,595,416,540	115,933,111,895	31,669,977,134	31,788,624,046
INDUSTRIALES	40,012,564,430	39,947,201,862	10,962,346,419	10,953,441,695
MINERAS	322,136,407,338	298,953,880,680	88,256,549,956	81,972,547,486
SEGUROS	9,337,770,916	9,404,142,916	2,558,293,402	2,578,596,906
SERVICIOS PÚBLICOS	32,003,702,978	31,788,640,699	8,768,137,802	8,716,380,778
Total	663,248,384,501	639,790,136,409	181,711,886,165	175,429,157,227

MAYORES ALZAS			MAYORES BAJAS		
VALORES	Var. %		VALORES	Var. %	
1 MOROCO11	27.78%		1 TUMANC1	-20.51%	
2 GS	18.75%		2 TSLA	-14.70%	
3 AES	13.31%		3 ZM	-14.36%	
4 JETS	12.46%		4 ARKK	-14.29%	
5 DNT	12.12%		5 MRNA	-14.21%	
6 TK	9.89%		6 BIDU	-13.29%	
7 NEXAPE11	9.52%		7 HBM	-11.85%	
8 AXP	9.48%		8 NVDA	-11.82%	
9 GE	9.40%		9 CRM	-11.44%	
10 EWG	9.26%		10 NEE	-11.31%	
VALORES QUE SUBIERON:	60		VALORES QUE BAJARON:	91	
			VALORES SIN VARIACION:	19	

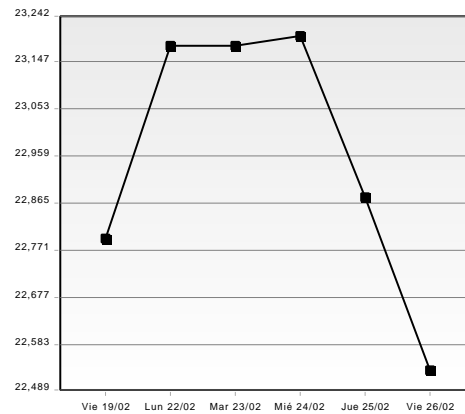
INDICES BVL - VARIACIONES SEMANALES

SP/BVL Peru Select -1.45 %



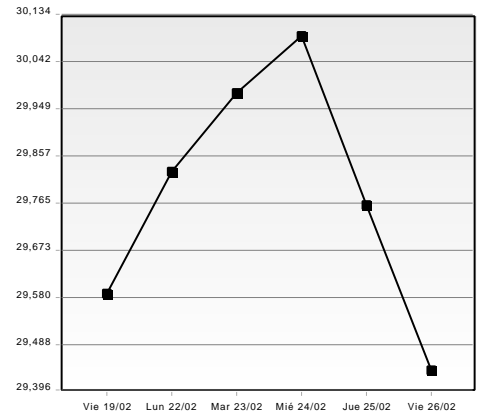
Var. del 15/02 al 19/02: +1.46 %
Var. del 08/02 al 12/02: +1.54 %

SP/BVL Peru General -1.16 %



Var. del 15/02 al 19/02: +1.70 %
Var. del 08/02 al 12/02: +2.89 %

SP/BVL LIMA 25 -0.50 %



Var. del 15/02 al 19/02: +1.34 %
Var. del 08/02 al 12/02: +4.16 %

PROMEDIOS DIARIOS DEL MERCADO

Volumen Negoc. (Millones de US\$)	Esta Semana		Semana Anterior		Enero 2021	
	Monto	Op.	Monto	Op.	Monto	Op.
RENTA VARIABLE	126.71	882	12.11	637	17.29	575
Acciones	125.40	828	11.62	613	16.08	523
ADRs	0.70	45	0.25	18	0.75	45
Cert. Patrim. Fideicomiso	0.00	0	0.00	0	0.00	0
Cert. Participacion. FIBRAS	0.16	2	0.00	0	0.01	1
Unid. Partic. Fondos Bursátiles o ETF	0.00	0	0.00	0	0.00	0
Cert. Fondos de Inversión	0.44	7	0.25	6	0.45	7
Cert. Suscripc. Preferente	0.00	0	0.00	0	0.00	0
RENTA FIJA	3.44	3	6.80	5	4.50	3
Mercado Continuo	2.62	3	6.65	4	3.45	2
Mercado de Dinero	0.82	1	0.15	2	1.05	2
COLOCACION PRIMARIA	0.00	0	0.05	3	0.02	1
OPERACIONES DE REPORTE Y PRESTAMO	1.87	16	2.06	19	1.50	20
REP Renta Variable	1.83	15	1.97	17	1.34	18
REP Renta Fija	0.04	1	0.08	2	0.17	2
Prestamo de Valores	0.00	0	0.00	0	0.00	0
MIENM	0.00	0	0.00	0	0.00	0
TOTAL B.V.L.	132.02	902	21.02	664	23.32	599

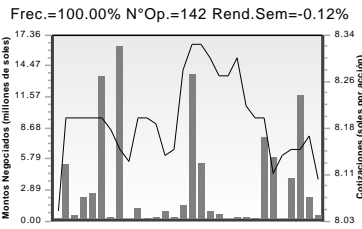
INDICES BURSATILES

	vie 19/feb	lun 22/feb	mar 23/feb	mié 24/feb	jue 25/feb	vie 26/feb	VarSem%
SP/BVL Peru General	22,794.18	23,180.01	23,179.52	23,199.68	22,875.05	22,530.42	-1.16
VAR. DIA	1.44	1.69	-0.00	0.09	-1.40	-1.51	--
SP/BVL LIMA 25	29,585.51	29,826.90	29,981.27	30,092.95	29,760.42	29,437.00	-0.50
VAR. DIA	0.19	0.82	0.52	0.37	-1.11	-1.09	--
SP/BVL IBGC	213.72	216.24	218.51	218.02	217.16	215.89	1.02
VAR. DIA	0.79	1.18	1.05	-0.22	-0.39	-0.58	--
SP/BVL Peru Select	604.81	610.74	613.23	611.56	603.86	596.05	-1.45
VAR. DIA	1.00	0.98	0.41	-0.27	-1.26	-1.29	--
INDICES SECTORIALES							
SP/BVL CONSUMER	1,228.30	1,227.58	1,253.03	1,253.76	1,252.22	1,244.59	1.33
SP/BVL FINANCIALS	1,076.03	1,072.60	1,076.85	1,077.60	1,065.46	1,056.77	-1.79
SP/BVL INDUSTRIALS	219.28	219.65	219.75	219.60	219.98	218.20	-0.49
SP/BVL MINING	449.35	472.29	461.13	459.95	444.23	427.42	-4.88
SP/BVL SERVICES	641.94	637.24	637.71	637.17	639.91	637.92	-0.63
INDICES SUBSECTORIALES							
SP/BVL CONSTRUCTION	235.84	236.50	236.12	234.75	234.47	232.76	-1.31
SP/BVL ELECTRIC	626.70	622.11	622.57	622.03	624.71	622.77	-0.63

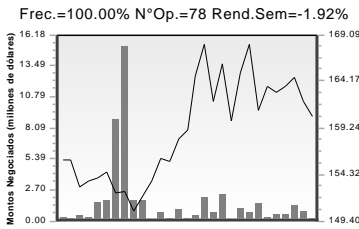
COTIZACIONES CORREGIDAS Y MONTOS NEGOCIADOS POR DIA

CARTERA SP/BVL Peru Select - Ultimas 30 Ruedas del lun 18/ene al vie 26/feb

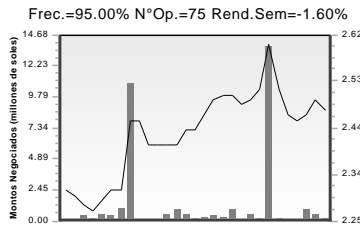
ALICORC1



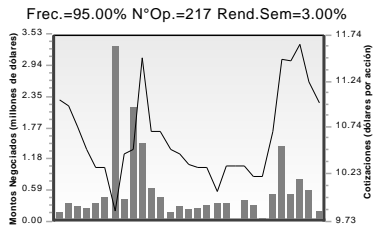
BAP



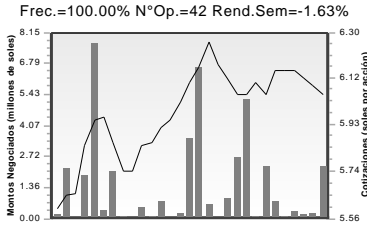
BBVAC1



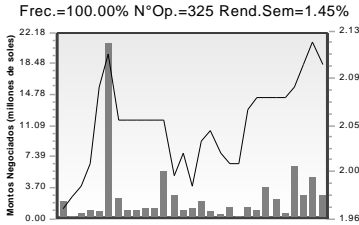
BVN



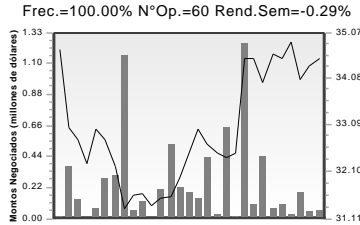
CPACASC1



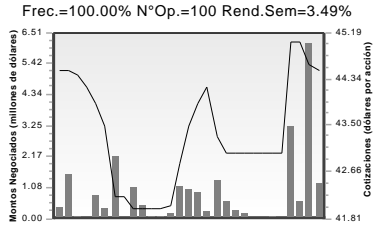
FERREYC1



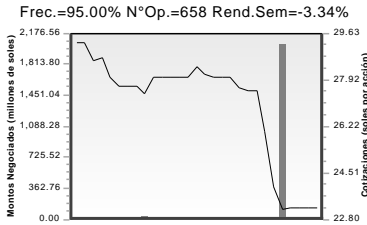
IFS



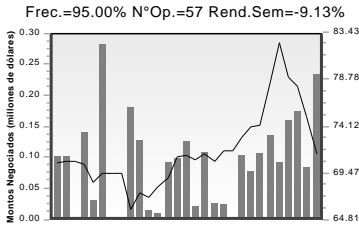
INRETC1



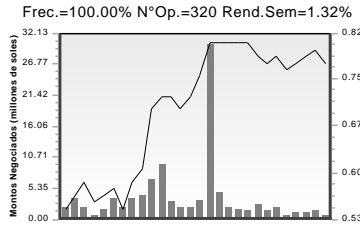
LUSURC1



SCCO

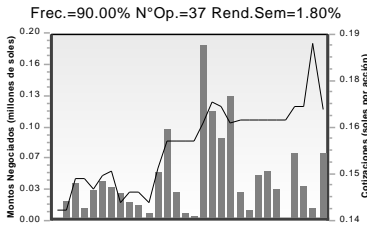


VOLCABC1

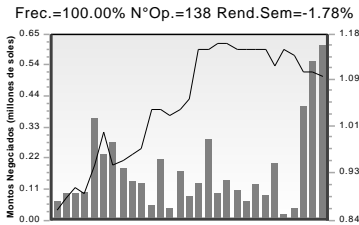


OTROS VALORES MAS LIQUIDOS* - Ultimas 30 Ruedas del lun 18/ene al vie 26/feb

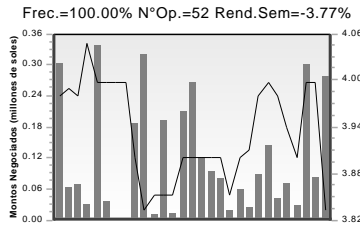
ATACOCB1



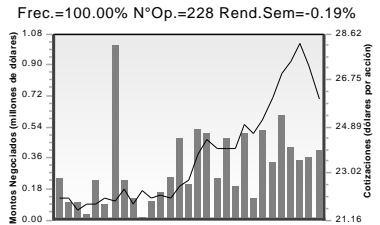
CORAREI1



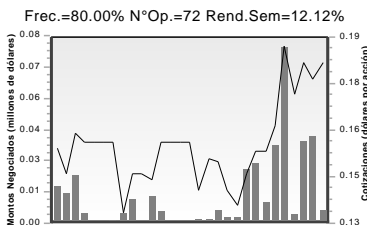
CREDITC1



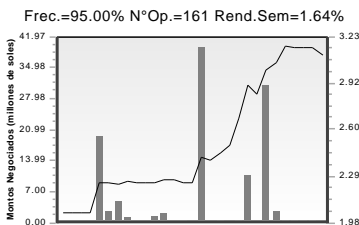
CVERDEC1



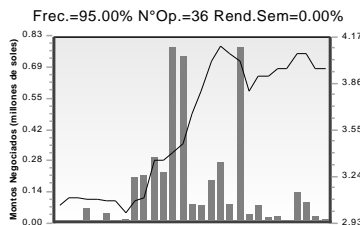
DNT



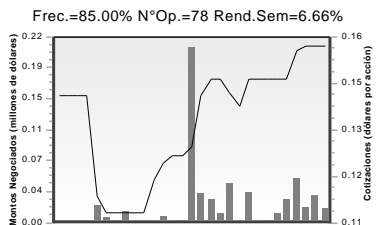
MINSURI1



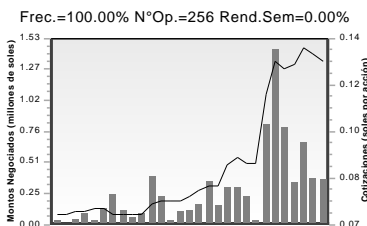
NEXAPEC1



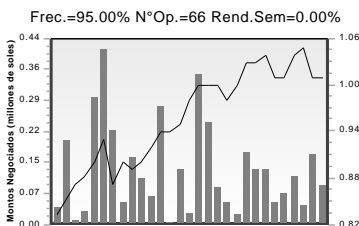
PML



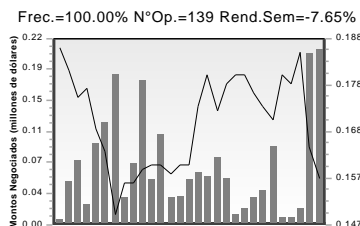
RELAPAC1



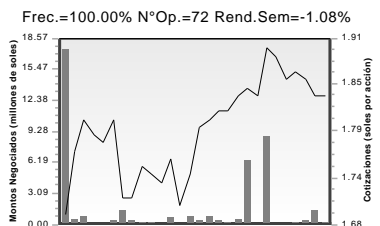
SIDERC1



TV



UNACEMC1



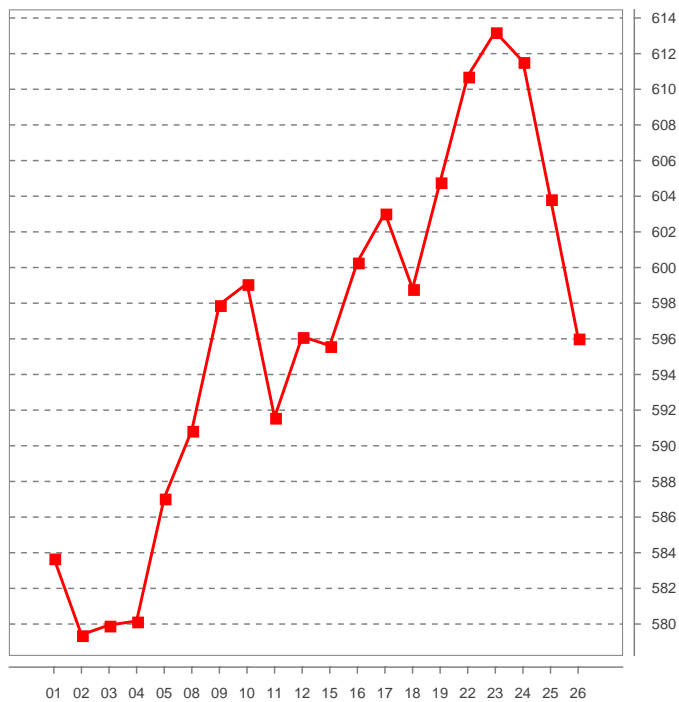
(*) Valores con mayor Numero de Operaciones y mayor Frecuencia de Cotización al cierre de la semana.

INDICADORES DE MERCADO

	Ene/2021	Feb/2021
MONTO NEGOCIADO (Millones de dólares)		
RENTA VARIABLE	345.85	815.62
Acciones	321.56	796.21
ADRs	15.01	9.14
Cert. Patrim. Fideicomiso	0.00	0.00
Cert. Participacion. FIBRAS	0.20	0.82
Unid. Partic. Fondos Bursátiles o ETF	0.00	0.00
Cert. Fondos de Inversión	9.09	9.45
Cert. Suscripc. Preferente	0.00	0.00
RENTA FIJA	90.00	97.54
Mercado Continuo	68.98	81.17
Mercado de Dinero	21.02	16.38
COLOCACION PRIMARIA	0.47	0.25
OPERACIONES DE REPORTE Y PRESTAMO	30.07	44.61
REP Renta Variable	26.74	42.92
REP Renta Fija	3.33	1.69
Prestamo de Valores	0.00	0.00
MIENM	0.00	0.00
CAPITALIZACION BURSATIL (Millones de dólares)	167,619.18	175,429.16
INDICES BVL (Var.% mes)		
SP/BVL Peru Select	+2.93 %	+5.02 %
SP/BVL Peru General	+1.38 %	+6.73 %
SP/BVL LIMA 25	+7.25 %	+8.92 %
SP/BVL IBGC	+5.42 %	+4.37 %
NUMERO DE OPERACIONES		
RENTA VARIABLE	11,493	13,940
RENTA FIJA	68	77
COLOCACION PRIMARIA	17	16
OPERACIONES DE REPORTE Y PRESTAMO	392	380
MIENM	0	0
TIPO DE CAMBIO (cierre mes)	3.6455	3.6470

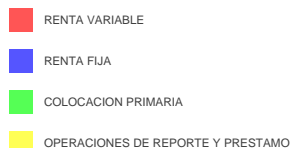
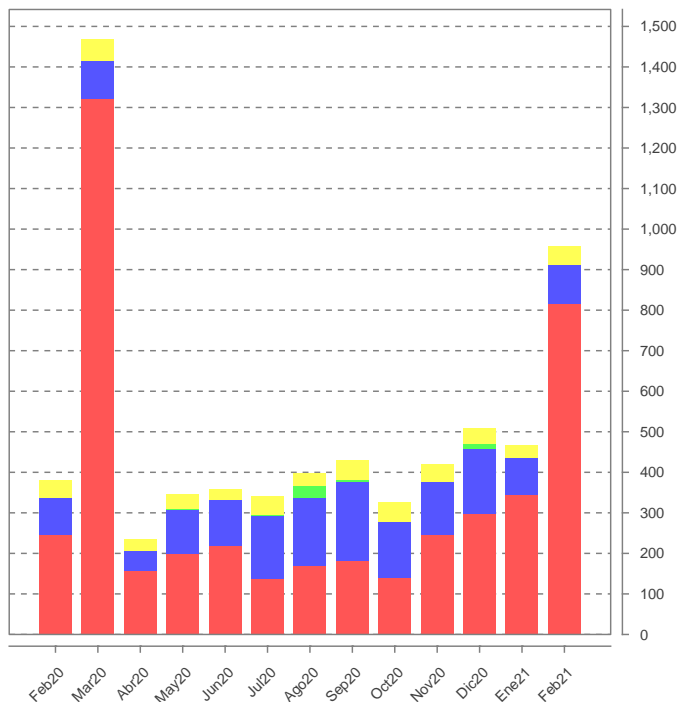
Cifras en Millones de Dólares

Indice SP/BVL Peru Select



MONTO NEGOCIADO

Millones de Dólares



CAPITALIZACION BURSATIL

	En dólares al 26/ene/2021	En dólares al 26/feb/2021
ADMINISTRADORAS DE FONDOS DE PENSIONES	169,774,657	169,704,829
AGRARIO	445,452,806	464,964,146
BANCOS Y FINANCIERAS	32,291,764,357	32,983,370,589
DIVERSAS	31,574,044,589	31,788,624,046
INDUSTRIALES	10,689,812,602	10,953,441,695
MINERAS	75,574,187,542	81,972,547,486
SEGUROS	2,553,376,743	2,578,596,906
SERVICIOS PÚBLICOS	9,042,860,436	8,716,380,778
DIVERSAS DE INVERSION	46,161,131	47,206,343
INDUSTRIALES DE INVERSION	3,923,615,272	4,109,063,503
MINERAS DE INVERSION	1,308,133,350	1,645,256,907

Nemónico Symbol	Acciones en Circulación(*) Shares in Circulation	Valor Nominal Par Value \$/	Capitalización Bursátil (**) Market Cap. \$/	Valor Contable Book Value	Frec. Freq. %	Rendim. Mensual Profitability
EMB	--	--	--	--	--	--
EMCA	--	--	--	--	5.00	--
EMCR	--	--	--	--	5.00	5.83
EPU	--	--	--	--	10.00	8.77
EUFN	--	--	--	--	10.00	2.35
EWG	--	--	--	--	5.00	9.26
EWJ	--	--	--	--	45.00	-0.57
EWV	--	--	--	--	--	--
EWZ	--	--	--	--	15.00	-7.58
EZU	--	--	--	--	--	--
FB	--	--	--	--	30.00	-7.25
FCX	--	US\$ 0.10	--	--	55.00	27.34
FDX	--	US\$ 0.10	--	--	60.00	7.40
FEZ	--	--	--	--	30.00	4.54
FINX	--	--	--	--	15.00	11.61
FXI	--	--	--	--	25.00	-4.35
GDX	--	--	--	--	20.00	-7.96
GDXJ	--	--	--	--	--	--
GE	--	US\$ 0.06	--	--	25.00	11.58
GILD	--	--	--	--	20.00	-4.55
GLD	--	--	--	--	65.00	-7.08
GMF	--	--	--	--	15.00	5.23
GOOG	--	--	--	--	20.00	14.34
GOOGL	--	--	--	--	40.00	11.10
GS	--	US\$ 0.01	--	--	5.00	18.75
HBM	--	--	--	--	90.00	23.10
HD	--	US\$ 0.05	--	--	5.00	-4.36
HDV	--	--	--	--	--	--
HEDJ	--	--	--	--	5.00	--
HERO	--	--	--	--	5.00	--
HEWG	--	--	--	--	--	--
HEZU	--	--	--	--	5.00	3.13
HMMJ	--	--	--	--	15.00	39.42
HYG	--	--	--	--	--	--
IAU	--	--	--	--	5.00	-2.62
IBB	--	--	--	--	20.00	-3.10
IBM	--	US\$ 0.20	--	--	--	--
IDTM	--	--	--	--	5.00	--
IDTP	--	--	--	--	--	--
IGSB	--	--	--	--	5.00	-0.60
IGV	--	--	--	--	5.00	3.22
IHI	--	--	--	--	20.00	2.75
IHYA	--	--	--	--	10.00	1.17
ILF	--	--	--	--	--	--
INDA	--	--	--	--	--	--
INTC	--	--	--	--	15.00	6.72
IQLT	--	--	--	--	5.00	-0.36
ISAC	--	--	--	--	--	--
ITA	--	--	--	--	5.00	-1.10
IUAA	--	--	--	--	--	--
IUSG	--	--	--	--	--	--
IUVL	--	--	--	--	--	--
IVV	--	--	--	--	15.00	1.54
IWM	--	--	--	--	40.00	5.56
IYF	--	--	--	--	--	--
IYK	--	--	--	--	--	--
IYR	--	--	--	--	20.00	6.30
JETS	--	--	--	--	10.00	21.18
JNJ	--	US\$ 1.00	--	--	10.00	-1.72
JNUG	--	--	--	--	--	--
JPEA	--	--	--	--	--	--
JPM	--	US\$ 1.00	--	--	10.00	15.50
KHC	--	US\$ 0.01	--	--	15.00	13.79
KMB	--	US\$ 1.25	--	--	--	--
KO	--	US\$ 0.25	--	--	15.00	2.67
KWEB	--	--	--	--	--	--
LQD	--	--	--	--	--	--
LQDA	--	--	--	--	35.00	-2.64
LW	--	US\$ 1.00	--	--	--	--
MA	--	--	--	--	30.00	9.84
MCD	--	US\$ 0.01	--	--	5.00	-1.46
MDLZ	--	--	--	--	--	--
MDT	--	--	--	--	--	--
MDY	--	--	--	--	--	--
MKC	--	--	--	--	--	--
MNST	--	--	--	--	--	--
MRK	--	US\$ 0.50	--	--	10.00	-7.38
MRNA	--	--	--	--	40.00	-11.40
MS	--	US\$ 0.01	--	--	--	--
MSFT	--	--	--	--	65.00	-3.79

Nemónico Symbol	Acciones en Circulación(*) Shares in Circulation	Valor Nominal Par Value \$/	Capitalización Bursátil (**) Market Cap. \$/	Valor Contable Book Value	Frec. Freq. %	Rendim. Mensual Profitability
MSI	--	US\$ 0.01	--	--	--	--
MU	--	US\$ 0.10	--	--	25.00	9.99
MUB	--	--	--	--	--	--
NEE	--	--	--	--	15.00	-9.47
NEM	--	US\$ 1.60	--	--	--	--
NFLX	--	--	--	--	30.00	-6.50
NKE	--	--	--	--	40.00	2.30
NUGT	--	--	--	--	70.00	-21.14
NVDA	--	--	--	--	50.00	3.11
PEP	--	--	--	--	--	--
PFE	--	--	--	--	65.00	-5.03
PFF	--	--	--	--	5.00	-0.59
PG	--	US\$ 1.00	--	--	35.00	0.78
PM	--	--	--	--	--	--
PYPL	--	--	--	--	70.00	11.09
QCOM	--	--	--	--	60.00	-10.30
QLD	--	--	--	--	--	--
QQQ	--	--	--	--	45.00	-1.73
QUAL	--	--	--	--	--	--
RING	--	--	--	--	--	--
RSP	--	--	--	--	5.00	6.12
SBUX	--	--	--	--	10.00	-2.62
SDHA	--	--	--	--	--	--
SDIA	--	--	--	--	20.00	--
SDIG	--	--	--	--	--	--
SDS	--	--	--	--	--	--
SHY	--	--	--	--	10.00	-0.20
SIL	--	--	--	--	15.00	-6.05
SLV	--	--	--	--	40.00	-1.99
SMT/UK	--	US\$ 0.05	--	--	--	--
SOCL	--	--	--	--	--	--
SPG	--	--	--	--	10.00	8.60
SPXL	--	--	--	--	--	--
SPXS	--	--	--	--	--	--
SPY	--	--	--	--	80.00	3.69
SRET	--	--	--	--	15.00	5.92
SSO	--	--	--	--	--	--
STZ	--	US\$ 0.01	--	--	--	--
SWK	--	US\$ 2.50	--	--	5.00	-2.07
SYK	--	US\$ 0.10	--	--	--	--
T	--	US\$ 1.00	--	--	10.00	-0.86
TGT	--	US\$ 0.0833	--	--	--	--
TIP	--	--	--	--	10.00	-2.19
TIP5	--	--	--	--	--	--
TLH	--	--	--	--	--	--
TLT	--	--	--	--	15.00	-8.25
TMF	--	--	--	--	--	--
TMO	--	US\$ 1.00	--	--	45.00	-12.64
TMUS	--	--	--	--	5.00	--
TQQQ	--	--	--	--	5.00	--
TSLA	--	--	--	--	90.00	-13.89
TSN	--	US\$ 0.10	--	--	--	--
UDVD	--	--	--	--	--	--
UNH	--	US\$ 0.01	--	--	20.00	-7.09
USMV	--	--	--	--	--	--
USO	--	--	--	--	5.00	--
UUP	--	--	--	--	10.00	0.36
V	--	--	--	--	50.00	11.76
VEA	--	--	--	--	--	--
VT	--	--	--	--	30.00	-3.17
VTV	--	--	--	--	20.00	5.14
VZ	--	US\$ 0.10	--	--	10.00	-8.88
WMT	--	US\$ 0.10	--	--	40.00	-11.87
XBI	--	--	--	--	20.00	3.75
XLE	--	--	--	--	55.00	18.53
XLF	--	--	--	--	50.00	11.67
XLI	--	--	--	--	5.00	5.09
XLK	--	--	--	--	25.00	-2.55
XLP	--	--	--	--	--	--
XLRE	--	--	--	--	5.00	5.36
XLU	--	--	--	--	--	--
XLV	--	--	--	--	40.00	-1.31
XLY	--	--	--	--	10.00	-0.86
XOM	--	US\$ 1.00	--	--	65.00	17.19
ZM	--	--	--	--	20.00	-14.36

NOTAS:

(*) Para el presente reporte se considera como "Acciones en Circulación", además de las acciones efectivamente entregadas, a las acciones liberadas una vez producida la fecha de corte, así como a las acciones provenientes de aumentos de capital por aportes una vez producida su suscripción.

(**) La Capitalización Bursátil de los títulos sin cotización al cierre de mes, ha sido calculada con el V.N. respectivo. En el caso de juniors y otros valores extranjeros sin V.N., se utiliza como referencia la cotización en su mercado de origen.

n.d. : No disponible, se ha solicitado al emisor actualizar su información relativa al número de acciones en circulación.

(S) Valor suspendido.

(1) NO SE CUENTA CON INFORMACIÓN SOBRE LA EMPRESA Y SUS VALORES. EL EMISOR NO VIENE CUMPLIENDO CON SUS DEBERES DE INFORMACIÓN.

(2) Acciones y/o cuotas parcialmente pagadas.

(3) Incluye el número total de acciones suscritas, aún no entregadas.

(4) Acciones suscritas con derechos diferenciados aún no entregadas.

(5) Pendiente reducción del número de acciones.

(6) Pendiente reducción mediante amortización de acciones (devolución de aportes).

(7) No incluye acciones en tesorería a ser amortizadas.

(8) Mediante Res. CONASEV N° 002-2003-EF/94. 10 del 27-Ene-2003 se dispuso la exclusión de oficio de las acciones de inversión de Bayer S.A., condicionada a la realización y liquidación de una OPC. La referida resolución fue impugnada, encontrándose pendiente de resolución a la fecha.

(9) Valores deslistados en el transcurso del mes.

(10) Acciones y/o cuotas de participación temporalmente diferenciadas unificadas en el transcurso del mes.

(11) En proceso de liquidación.

(12) Valores en trámite de deslistado.

(13) Mediante Res. CONASEV N° 003-2001-EF/94.10 del 18-Ene-2001 se dispuso la exclusión de las acciones de inversión de Fca. de Hilados y Tejidos San Miguel S.A. - En Liquidación, condicionada a la realización y liquidación de una OPC. A la fecha se encuentra pendiente de resolución el recurso interpuesto por la empresa.

(14) Mediante Resolución S.B.S. N° 5855-2019 se declaró la disolución de Financiera TFC S.A. y su liquidación.

(15) Pendiente la amortización de 51'993,935 acciones comunes de propia emisión así como el cambio del valor nominal de las acciones comunes a S/ 1.04.

RENTA VARIABLE

SOCIEDADES AGENTES DE BOLSA	MERCADO SECUNDARIO				COLOCACION PRIMARIA				TOTAL			
	(S/)	Partic. %	Oper.		(S/)	Partic. %	Oper.		(S/)	Partic. %	Oper.	
			Com	Ven			Com	Ven			Com	Ven
BBVA S.A.B.	2,208,998,923.48	37.10	1,054	509	0.00	0.00	0	0	2,208,998,923.48	37.10	1,054	509
SEMINARIO y CIA. S.A.B.	1,232,752,061.50	20.70	2,520	2,916	0.00	0.00	0	0	1,232,752,061.50	20.70	2,520	2,916
CREDICORP S.A.B.	970,401,851.72	16.30	3,110	3,720	0.00	0.00	0	0	970,401,851.72	16.30	3,110	3,720
BTG PACTUAL PERU S.A. SAB	366,369,369.50	6.15	860	501	0.00	0.00	0	0	366,369,369.50	6.15	860	501
SCOTIA BOLSA S.A.B.	336,253,752.65	5.65	244	706	0.00	0.00	0	0	336,253,752.65	5.65	244	706
LARRAIN VIAL SAB S.A	247,644,536.74	4.16	1,058	746	0.00	0.00	0	0	247,644,536.74	4.16	1,058	746
SAB SURA	233,164,959.83	3.92	423	355	0.00	0.00	0	0	233,164,959.83	3.92	423	355
INTELIGO S.A.B.	114,679,439.07	1.93	798	833	0.00	0.00	0	0	114,679,439.07	1.93	798	833
KALLPA SAB S.A.	73,302,193.24	1.23	742	811	0.00	0.00	0	0	73,302,193.24	1.23	742	811
GRUPO CORIL S.A.B.	73,022,428.52	1.23	318	326	0.00	0.00	0	0	73,022,428.52	1.23	318	326
INVERSION y DESARROLLO S.A.B.	19,409,010.61	0.33	505	391	0.00	0.00	0	0	19,409,010.61	0.33	505	391
CARTISA PERU S.A.B.	19,010,636.01	0.32	554	543	0.00	0.00	0	0	19,010,636.01	0.32	554	543
MAGOT S.A.B. S.A.C.	17,691,310.42	0.30	528	581	0.00	0.00	0	0	17,691,310.42	0.30	528	581
PROM E INV. INVESTA S.A.B.	15,860,098.43	0.27	257	212	0.00	0.00	0	0	15,860,098.43	0.27	257	212
RENTA 4 SAB S.A.	6,890,144.23	0.12	542	278	0.00	0.00	0	0	6,890,144.23	0.12	542	278
DIVISO BOLSA SAB S.A.	6,245,325.57	0.10	198	197	0.00	0.00	0	0	6,245,325.57	0.10	198	197
ACRES SAB S.A.	4,672,431.30	0.08	75	77	0.00	0.00	0	0	4,672,431.30	0.08	75	77
ADCAP SECURITIES PERU SAB	4,529,902.71	0.08	81	128	0.00	0.00	0	0	4,529,902.71	0.08	81	128
BNB VALORES PERU SAB	2,316,324.16	0.04	48	39	0.00	0.00	0	0	2,316,324.16	0.04	48	39
PROVALOR S.A.B.	1,231,712.16	0.02	22	67	0.00	0.00	0	0	1,231,712.16	0.02	22	67
TRADEK S.A. S.A.B.	101,046.50	0.00	3	4	0.00	0.00	0	0	101,046.50	0.00	3	4
TOTAL	5,954,547,458.35				0.00				5,954,547,458.35			

RENTA FIJA

SOCIEDADES AGENTES DE BOLSA	NEGOCIACION CONTINUA				MERCADO DE DINERO				MIENM				COLOCACION PRIMARIA				TOTAL			
	(S/)	Parti c. %	Oper.		(S/)	Parti c. %	Oper.		(S/)	Parti c. %	Oper.		(S/)	Parti c. %	Oper.		(S/)	Parti c. %	Oper.	
			Com	Ven			Com	Ven			Com	Ven			Com	Ven			Com	Ven
CREDICORP S.A.B.	357,650,344.66	60.45	32	34	23,557,062.92	19.74	16	15	0.00	0.00	0	0	34,803.34	1.91	1	0	381,242,210.92	53.48	49	49
SCOTIA BOLSA S.A.B.	215,651,028.95	36.45	15	15	91,441,121.45	76.64	6	6	0.00	0.00	0	0	0.00	0.00	0	0	307,092,150.40	43.08	21	21
RENTA 4 SAB S.A.	13,548,184.00	2.29	2	0	3,460,839.00	2.90	0	1	0.00	0.00	0	0	0.00	0.00	0	0	17,009,023.00	2.39	2	1
SAB SURA	4,383,700.00	0.74	2	2	0.00	0.00	0	0	0.00	0.00	0	0	0.00	0.00	0	0	4,383,700.00	0.61	2	2
BNB VALORES PERU SAB	0.00	0.00	0	0	0.00	0.00	0	0	0.00	0.00	0	0	1,674,040.53	91.79	13	16	1,674,040.53	0.23	13	16
INTELIGO S.A.B.	0.00	0.00	0	0	852,690.48	0.71	2	2	0.00	0.00	0	0	90,488.68	4.96	1	0	943,179.16	0.13	3	2
BBVA S.A.B.	443,000.20	0.07	2	2	0.00	0.00	0	0	0.00	0.00	0	0	0.00	0.00	0	0	443,000.20	0.06	2	2
KALLPA SAB S.A.	0.00	0.00	0	0	0.00	0.00	0	0	0.00	0.00	0	0	24,362.34	1.34	1	0	24,362.34	0.00	1	0
TOTAL	591,676,257.81				119,311,713.85				0.00				1,823,694.89				712,811,666.55			

OPERACIONES DE REPORTE Y OTROS

SOCIEDADES AGENTES DE BOLSA	REPORTE RENTA VARIABLE				REPORTE RENTA FIJA				PRESTAMO DE VALORES				TOTAL			
	(S/)	Parti c. %	Oper.		(S/)	Parti c. %	Oper.		(S/)	Parti c. %	Oper.		(S/)	Parti c. %	Oper.	
			Com	Ven			Com	Ven			Com	Ven			Com	Ven
SEMINARIO y CIA. S.A.B.	140,890,160.61	45.03	89	89	0.00	0.00	0	0	0.00	0.00	0	0	140,890,160.61	43.32	89	89
PROM E INV. INVESTA S.A.B.	64,196,581.75	20.52	11	11	0.00	0.00	0	0	0.00	0.00	0	0	64,196,581.75	19.74	11	11
DIVISO BOLSA SAB S.A.	37,037,325.51	11.84	15	15	0.00	0.00	0	0	0.00	0.00	0	0	37,037,325.51	11.39	15	15
CREDICORP S.A.B.	17,328,491.43	5.54	24	24	12,300,656.34	100.00	32	32	0.00	0.00	0	0	29,629,147.77	9.11	56	56
KALLPA SAB S.A.	20,533,657.76	6.56	29	29	0.00	0.00	0	0	0.00	0.00	0	0	20,533,657.76	6.31	29	29
CARTISA PERU S.A.B.	14,365,516.89	4.59	51	51	0.00	0.00	0	0	0.00	0.00	0	0	14,365,516.89	4.42	51	51
SAB SURA	5,802,660.36	1.85	25	25	0.00	0.00	0	0	0.00	0.00	0	0	5,802,660.36	1.78	25	25
INVERSION y DESARROLLO S.A.B.	5,452,579.67	1.74	57	57	0.00	0.00	0	0	0.00	0.00	0	0	5,452,579.67	1.68	57	57
MAGOT S.A.B. S.A.C.	3,592,721.44	1.15	30	30	0.00	0.00	0	0	0.00	0.00	0	0	3,592,721.44	1.10	30	30
INTELIGO S.A.B.	1,441,541.94	0.46	9	9	0.00	0.00	0	0	0.00	0.00	0	0	1,441,541.94	0.44	9	9
BTG PACTUAL PERU S.A. SAB	1,318,535.39	0.42	2	2	0.00	0.00	0	0	0.00	0.00	0	0	1,318,535.39	0.41	2	2
ADCAP SECURITIES PERU SAB	628,460.06	0.20	2	2	0.00	0.00	0	0	0.00	0.00	0	0	628,460.06	0.19	2	2
RENTA 4 SAB S.A.	282,909.02	0.09	3	3	0.00	0.00	0	0	0.00	0.00	0	0	282,909.02	0.09	3	3
GRUPO CORIL S.A.B.	33,440.14	0.01	1	1	0.00	0.00	0	0	0.00	0.00	0	0	33,440.14	0.01	1	1
TOTAL	312,904,581.97				12,300,656.34				0.00				325,205,238.31			

Los volúmenes transados por intermediario han sido calculados de la siguiente forma: / Volumes traded by broker have been calculated as follows:

a.- Operaciones al Contado: Los montos de las transacciones en los que el intermediario compra y/o vende. / a) Cash transactions: Amounts of transactions where the broker buys and/or sells.

b.- Operaciones de Reporte: Los montos del intermediario reportante y/o reportado, tanto para la operación al contado como para la operación a plazo. / b) Repo transactions: Amounts of the reporter and/or reportee; both, for cash and forward transactions.

Las operaciones realizadas en moneda extranjera han sido convertidas a Soles utilizando el tipo de cambio diario del sistema de negociación BVL/Foreign currency transactions are expressed in Soles, at the daily trading system exchange rate

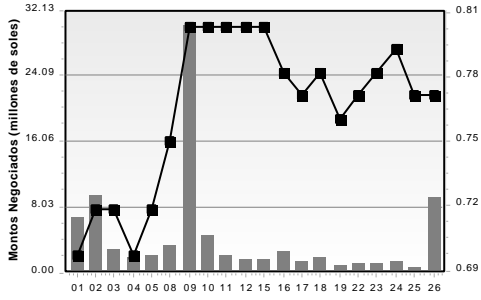
COTIZACIONES DE LOS VALORES MAS NEGOCIADOS

Febrero 2021

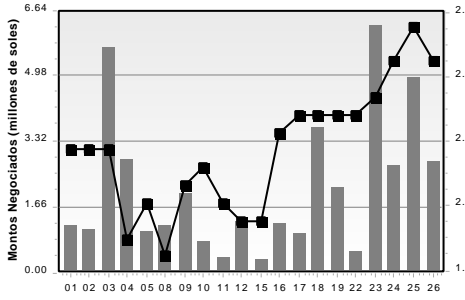
QUOTATIONS OF THE MOST TRADED SHARES

February 2021

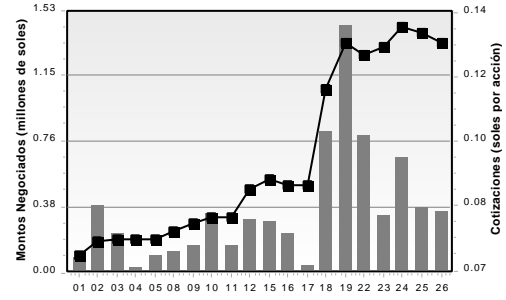
VOLCABC1



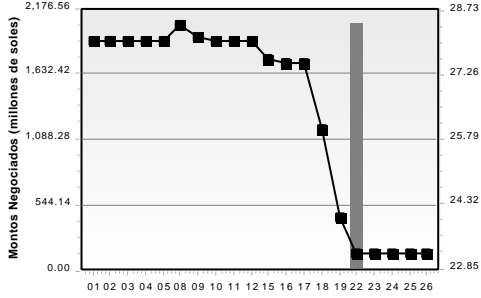
FERREYC1



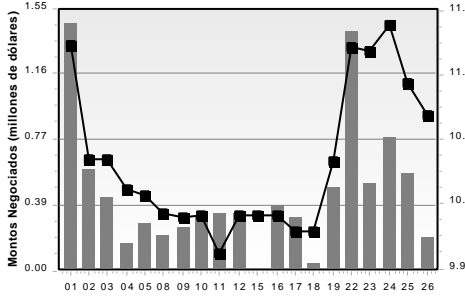
RELAPAC1



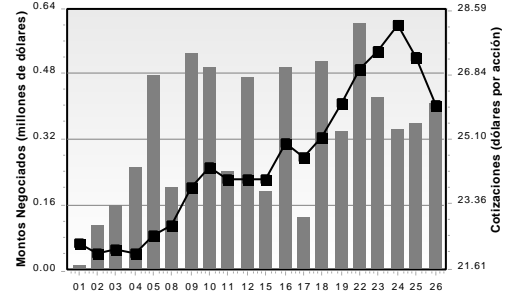
LUSURC1



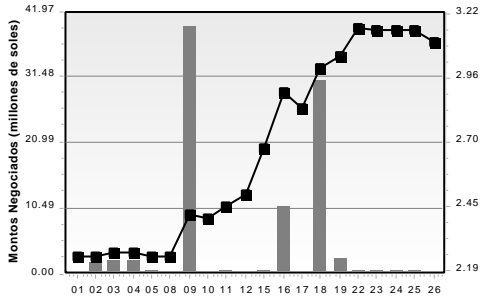
BVN



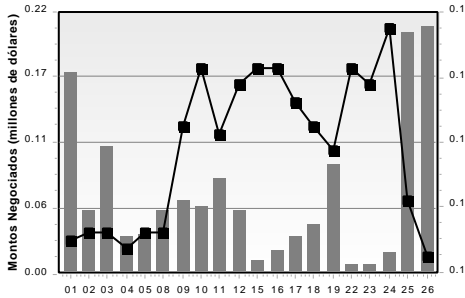
CVERDEC1



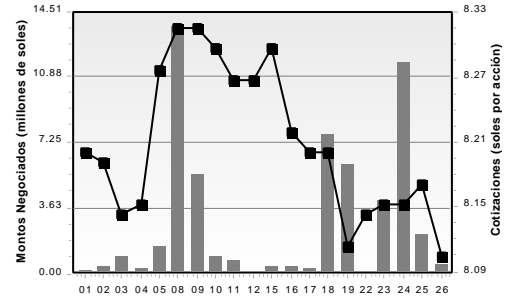
MINSURI1



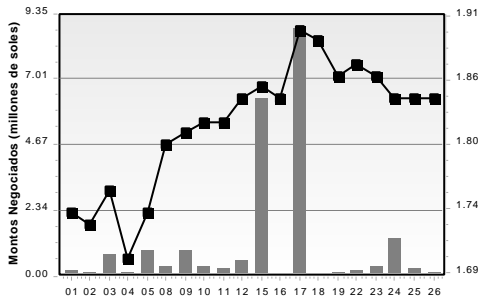
TV



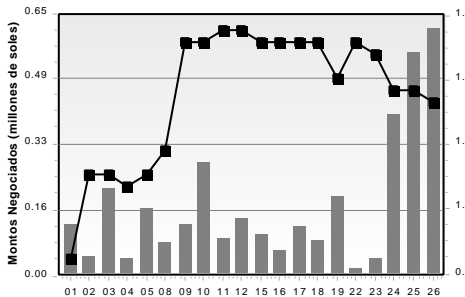
ALICORC1



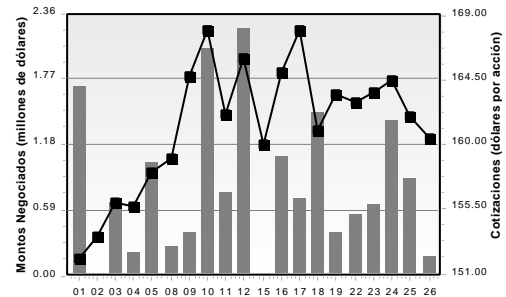
UNACEMC1



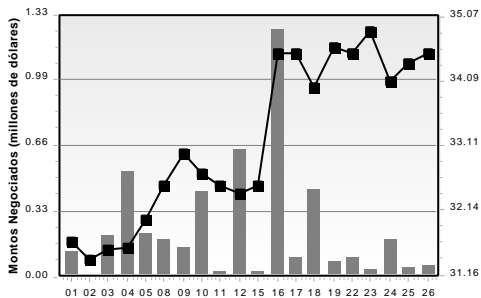
CORAREI1



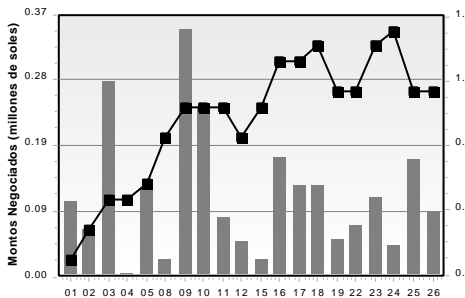
BAP



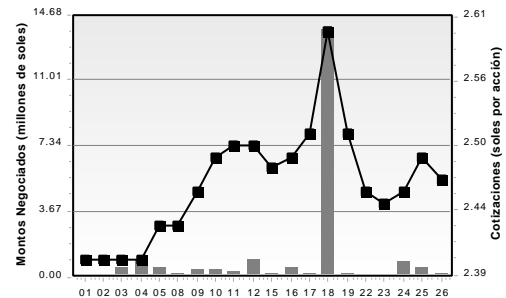
IFS

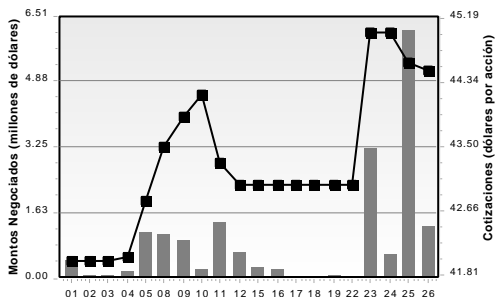
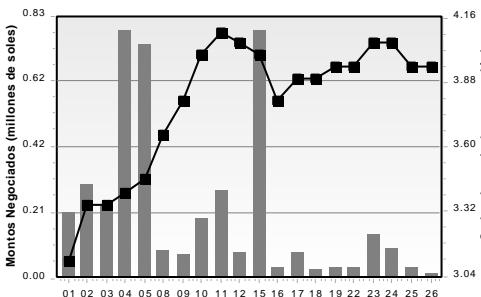
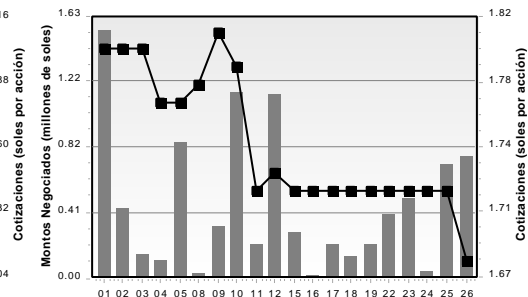
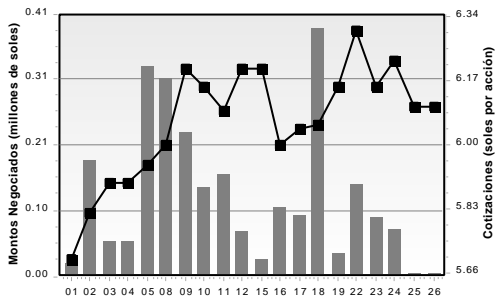
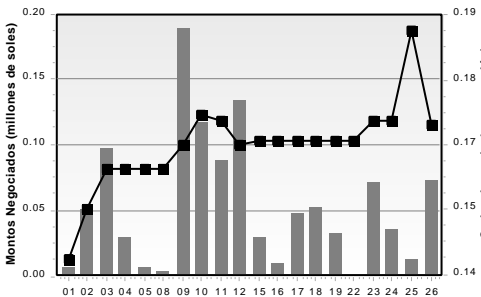
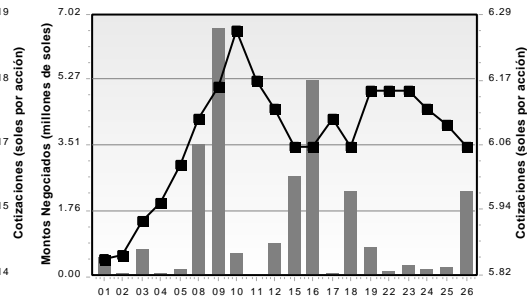
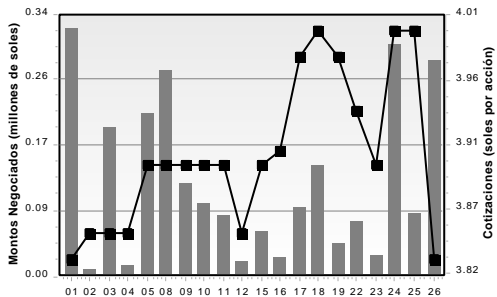
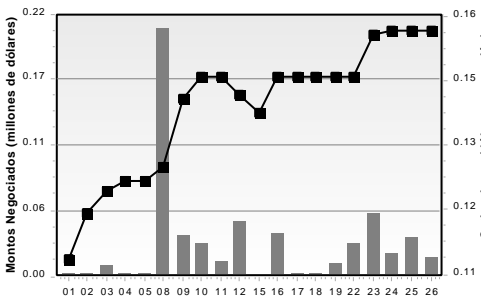
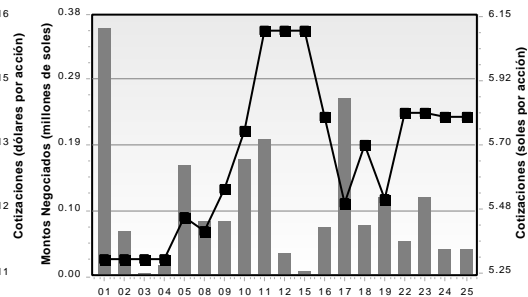


SIDERC1



BBVAC1



INRETC1**NEXAPEC1****AENZAC1****CASAGRC1****ATACOBC1****CPACASC1****CREDITC1****PML****BROCALC1**

ESTADOS FINANCIEROS AUDITADOS Y MEMORIAS AL 31 DE DICIEMBRE DEL 2020 DE EMPRESAS INSCRITAS

Nº de empresas que han remitido información en la fecha = 18

Table with columns: Simple, Consolidado, Memoria. Rows: AFP, Habitat, Integra, Prima, Profuturo.

Table with columns: Simple, Consolidado, Memoria. Rows: BANCOS Y FINANCIERAS, Banco Azteca del Perú, Banco BBVA Perú, Banco de Comercio, Banco de la Nación, Banco GNB, Banco Ripley Perú, Banco de Crédito, Banco Falabella Perú, Banco Pichincha, Bco. Inter. de Finanzas - BanBif, Bco. Nuevo Mundo - En Liq., Banco Santander Perú, Bank of China (Perú), Citibank del Perú, ICBC Perú Bank, INTERBANK, Mibanco, Scotiabank Perú, COFIDE, Fondo Mivivienda, América Financiera, CMAC Arequipa, CRAC los Andes, Compartamos Financiera, Crediscotia Financiera, Edpyme Santander Consumo Perú, Financiera Carifianza, Financiera Credinka, Financiera Efectiva, Financiera OH!, Financiera Prompresa, Financiera Opaqa, Financiera TFC - En Liquid., Mitsui Auto Finance.

Table with columns: Simple, Consolidado, Memoria. Rows: AGRARIAS, Agro Industrial Paramonga, Agro Pucallá, Agroindustrial Laredo, Agroindustrias San Jacinto, Cartavio, Casa Grande, Central Azuc. Chucurapi, Emp. Agríc. Gan. Salamanca, Emp. Agr. Azuc. Andahuasi, Emp. Agraria Chiquitoy, Emp. Agrícola La Unión, Emp. Agrícola San Juan, Emp. Agrícola Sintuco, Emp. Agroind. Cayalti, Emp. Agroind. Pomalca, Emp. Agroind. Tumbán, Emp. Azuc. El Ingenio, Soc. Fanupe Vichayal.

Table with columns: Simple, Consolidado, Memoria. Rows: SERVICIOS, Atria Energía, EGESUR, Electro Dunas, Electro Puno, Electro Sur Este, Electroperu, ElectroSur, Enel Distribución Perú, Enel Generación Perú, Enel Generación Piura, Engie Energía Perú, Hidrandina, Luz del Sur, Peruana de Energía, Red de Energía del Perú, San Gabán, SEAL, SEDAPAL, Shougang Gener. Eléctrica, TC Siglo 21, Telefónica del Perú.

Table with columns: Simple, Consolidado, Memoria. Rows: SEGUROS, Avia Perú, BNP Paribas Cardif, Chubb Perú, Coface - En Liquid., Cia. de Seg. de Vida Cámara, Creser Seguros, El Pacífico Peruano - Suiza, Insur Cia. de Seguros.

Table with columns: Simple, Consolidado, Memoria. Rows: Interseguro Cia. de Seg., La Positiva Seg. y Reaseg., La Positiva Vida Seg. y Reaseg., Liberty Seguros, Mapfre Perú Cia de Seg., Mapfre Perú Vida, Pacifico Cia. de Seg. y Reaseg., Qualitas Cia de Seguros, Ohio National Seguros de Vida, Protecta Cia. de Seguros, Rimac Seguros y Reaseguros, SECUREX - Cia. de Seguros.

Table with columns: Simple, Consolidado, Memoria. Rows: INDUSTRIALES, Agrícola y Gan. Chavin de Huantar, Agroindustrias AIB, ALICORP, Austral Group, Camposur Inc., Cementos Pacasmayo, Cerveceria San Juan, Cia. Universal Textil - En Liq., Cons. Indust. de Arequipa, Corporación Aceros Arequipa, Corporación Lindley, Crediflex, Eco-Aculcola, Emp. Editora El Comercio, Eternit, ETNA, EXSA, Fca. H. y T. San Miguel - En Liq., Hidrostal, IQESA, INDECO, Industria Textil Piura, Industrias del Envase, Laive, Leche Gloria, Lima Caucho, Manufactura "Récord", Medrock Corporation, Michel y Cia, Motores Diesel Andinos, Pesquera Exalmar, Petróleos del Perú - Petroperú, QUIMPAC, Refinería la Pampilla, SIDERPERU, Tel. San Cristóbal, UCP Backus, UNACEM, Yura.

Table with columns: Simple, Consolidado, Memoria. Rows: DIVERSAS, A. Jaime Rojas Rep. Generales, Administradora del Comercio, Administradora Jockey Plaza, Aenza, Agrokasa Holdings, Al Inversiones Palo Alto, Andino Investment Holding, Azzaro Trading, Bayer, BNB Valores Perú SAB, Bolsa de Valores de Lima, Bosques Amazónicos, CAVALI ICLV, Cineplex, Colegios Peruanos, Concesionaria Trasvase Olmos, Consorcio Cementero del Sur Corp. Cervesus, Corp. Financ. de Inversiones COSAPI, Credicorp Capital Perú, Desarrollos Siglo XXI, Diviso Grupo Financiero, Dunas Energía, Energía del Pacífico, Entofca Servicios Logísticos, Expertia Travel, Factoring Total, Falabella Peru, Ferreycorp, Filamentos Industriales, Fossal, Futura Consorcio Inmobiliario, Globobas Perú, GR Holding, H2Olmos, Hermes Transportes Blindados, Inca Rail.

Table with columns: Simple, Consolidado, Memoria. Rows: Inmobiliaria IDE, Inmobiliaria Mienia, Inmobiliaria SIC, Intralot de Perú, INTURSA, Inverfal Perú, INVERTUR, Inversiones Centenario, Inversiones Corporativas A1, Inversiones Educa, J.P. Morgan Bco. de Inversión, Lari Contratistas, Leasing Total, Los Portales, Metalúrgica Peruana, Nessus Hoteles, Norvil, Obras de Ingeniería - Obrainasa, Perú Holding de Turismo, PVT, RBC, Representaciones Química Europea, Saga Falabella, Solución EAH, Trad, Volvo Leasing Perú.

Table with columns: Simple, Consolidado, Memoria. Rows: MINERAS, Buenaventura, Castrovirreyña, Cia. Minera Santa Luisa, Compañía Minera Poderosa, Fosfatos del Pacífico, Minera Andina de Explorac., Minsur, Morococha, Nexa Resources Atacocha, Nexa Resources Perú, Perubar, Shougang Hierro Perú, Soc. Minera Cerro Verde, Sociedad Minera Corona, Sociedad Minera El Brocal, SPCC - Suc. Perú, Volcan Cia Minera.

Table with columns: Simple, Consolidado, Memoria. Rows: EMPRESAS DEL EXTERIOR, Corporac. Andina de Fomento, Credicorp, InRetail Perú Corp., Intercorp Perú Ltd., Intercorp Financial Services (IFS), Minera IRL Limited, SCC, Sierra Metals Inc., Telefónica, Trevali Mining Corporation.

Table with columns: Simple, Consolidado, Memoria. Rows: JUNIORS, Alturas Minerals Corp., Beer Creek Mining Corporation, Candente Copper Corp., Panoro Minerals Ltd., PPX Mining Corp., Pucara Gold Limited, Regulus Resources Inc., Rio2 Limited, Tinka Resources Limited.

Table with columns: Simple, Sociad. Adm., Memoria. Rows: FONDOS DE INVERSION Y BURSATILES, Coril ICMP1 - Fondo de Inversión, Coril ICMP2 - Fondo de Inversión, Coril ICMP4 - Fondo de Inversión, Coril ICMP5 - Fondo de Inversión, Coril ICMP6 - Fondo de Inversión, Coril Inst. Financieros 5 - F.I., Coril Inst. Financieros 7 - F.I., Coril Renta Prime Soles - Fondo de Inv., Coril Renta Prime Soles 2 - Fondo de Inv., Coril Renta Prime Soles 3 - Fondo de Inv., Coril Renta Prime Soles 4 - Fondo de Inv., F.I. Multirenta Inmobiliaria, FI Andean Crown Working Capital Fund I, Fondo Bursátil Van Eck El Dorado Perú ETF, LXG Amazon Reforesty Fund, FI, LXG Latin American High Yield Fund, FI.

Table with columns: Fondo Fideic., Sociad. Adm., Memoria. Rows: PATRIM. FIDEICOMETIDOS, BBVA Soc. Titulizadora, Credicorp Capital Soc. Titulizadora, Internacional de Títulos Soc. Tit., Scotia Sociedad Titulizadora.

(1) Información pendiente de aprobación por parte de la Junta Obligatoria Anual, la misma que puede ser consultada a través de Bolsa News - Hechos de Importancia. (2) Información aprobada en Jta. Obligatoria Anual de Accionistas u otro órgano societario. (3) Memoria y Documento de Información Anual (Res. CONASEV Nº 119-99-EF/94.10). (4) Posteriormente la información fue nuevamente remitida. (5) EE.FF. Auditados de Nexa Resources Perú S.A.A. y Subsidiarias. (6) Con fecha 12-Feb-2021 remitieron Cuentas Anuales Consolidadas, Informe de Gestión Consolidado e Inf. de Auditoría de Banco Bilbao Vizcaya Argentina S.A. (Grupo BBVA). (7) Con fecha 15-Feb-2021 remitieron como Hecho de Importancia un nuevo ejemplar de la Memoria Anual del 2020 aprobada en Junta de Accionistas del 19-Ene-2021 (8) Formulario 10-K de su matriz Freeport McMoran Inc, que incluye información financiera

auditada consolidada al 31-Dic-2020 (doc. en inglés). (9) Posteriormente remitieron un nuevo ejemplar de la Memoria Anual que reemplaza a la presentada anteriormente. (10) Con fecha 16-Feb-2021 remitieron el Informe Financiero Anual de Repsol S.A. que contiene EE.FF. Auditados Consolidados del ejercicio 2020 (expresados en euros). (11) Formulario 10-K de JPMorgan Chase & Co., que incluye inf. financiera consolidada auditada al 31-Dic-2020 (doc. en inglés). (12) EE.FF. Auditados de Scotiabank Perú y Subsidiarias, que consolidan, entre otros, a Crediscotia Financiera y a Scotia Sociedad Titulizadora. (13) EE.FF. Auditados de Banco de Crédito y Subsidiarias que consolidan, entre otros, a Mibanco y Solución EAH.

(14) Adicionalmente, remitieron EE.FF. Consolidados Auditados de Banco BBVA Perú y Subsidiarias que consolidan, entre otros, BBVA Sociedad Titulizadora. (15) Adicionalmente, remitieron Cuentas Anuales Consolidadas de Telefónica, S.A. del ejercicio 2020. (16) Remitieron forma 10-K con el Reporte Anual 2020 de su matriz Chubb Ltd.(en inglés) (17) EE.FF. de Compañía de Minas Buenaventura y Subs. que consolidan, entre otros, a Sociedad Minera El Brocal. (18) Con fecha 25-Feb-2021 remitieron como HI sus EE.FF. Auditados Consolidados y el Análisis y Discusión de la Gerencia al 31-Dic-2020. (19) Formulario 10-K de Southern Copper Corporation con información financiera consolidada auditada al 31-Dic-2020 (en inglés).

ESTADOS FINANCIEROS NO AUDITADOS AL 31 DE DICIEMBRE DEL 2020 DE EMPRESAS INSCRITAS

Nº de empresas que han remitido información en la fecha = 11

➔ Nueva información (recibida entre las 17:00 horas del día anterior y las 17:00 horas de la fecha)

Table with columns 'Simples' and 'Consolidado' showing financial data for AFP entities like Habitat, Integra, Prima, Profuturo.

Table with columns 'Simples' and 'Consolidado' showing financial data for Bancos y Financieras entities like Banco Azteca del Perú, Banco de Comercio, Banco de la Nación, etc.

Table with columns 'Simples' and 'Consolidado' showing financial data for Agrarias entities like Agro Pucallá, Agro Industrial Paramonga, Agroindustrial Laredo, etc.

Table with columns 'Simples' and 'Consolidado' showing financial data for Servicios entities like Atria Energía, EGESUR, Electro Dunas, Electro Puno, etc.

Table with columns 'Simples' and 'Consolidado' showing financial data for Seguros entities like Avía Perú, BNP Paribas Cardif, Chubb Perú, Cia. de Seg. de Vida Cámara, etc.

Table with columns 'Simples' and 'Consolidado' showing financial data for Industriales entities like Qualitas Cia. de Seguros, Insur Cia. de Seguros, Interseguro Cia. de Seg., etc.

Table with columns 'Simples' and 'Consolidado' showing financial data for Industriales entities like Agrícola y Gan. Chavin de Huanter, Aluicorp, Austral Group, Camposur Inc, Cementos Pacasmayo, etc.

Table with columns 'Simples' and 'Consolidado' showing financial data for Diversas entities like A. Jaime Rojas Rep. Generales, Administradora del Comercio, Administradora Jockey Plaza, etc.

Table with columns 'Simples' and 'Consolidado' showing financial data for Inmobiliaria IDE, Inmobiliaria SIC, Intralder Perú, INTURSA, Inverfal Perú, etc.

Table with columns 'Simples' and 'Consolidado' showing financial data for Minerías entities like Buenaventura, Castrovireyna - En Liquid., Nexa Resources Atacocha, etc.

Table with columns 'Simples' and 'Consolidado' showing financial data for Empresas Del Exterior entities like Corporac. Andina de Fomento, Credicorp, InRetail Perú Corp., etc.

Table with columns 'Simples' and 'Consolidado' showing financial data for Juniors entities like Alturas Minerals Corp., Bear Creek Mining Corporation, Candore Copper Corp., etc.

Table with columns 'Simples' and 'Socied. Adm.' showing financial data for Fondos De Inversion y Bursatiles entities like F.I. Multirenta Inmobiliaria, Coril Inst. Financieros 5 - F.I., etc.

Table with columns 'Fondo Fideic.' and 'Socied. Adm.' showing financial data for Patrim. Fideicomitidos entities like Scotia Sociedad Titulizadora, BBVA Soc. Titulizadora, etc.

- (1) Remitieron el Informe de Gerencia y Notas a los EE.FF.
(2) Remitieron Notas a los EE.FF.
(3) Remitieron Estado de Situación Financiera y Estado de Resultados en formato de la SBS, los cuales pueden ser consultados a través de Bolsa News - Hechos de Impotancia.

- (17) Informe Financiero Enero-Diciembre/2020 de Grupo Santander que incluye información financiera al 31-Dic-2020, expresada en euros.
(18) Con fecha 07-Feb-2021 remitieron como Hecho de Importancia la Información Financiera Consolidada de su matriz AB Volvo al 31-Dic-2020 (doc. en inglés). Con fecha 24-Feb-2021 remitieron la traducción del documento.

- (30) Remitieron Nota de Prensa con información financiera al 4to. Trim. del 2020 de Nexans que consolida, entre otros, a Indeco (dcto. en inglés).
(31) Adicionalmente, con fecha 18-Feb-2021 remitieron los Resultados al 4to. Trim/2020 de su matriz Reppol S.A. (expresados en euros).



AVISO

Dirección de Mercados

Reglamento de Operaciones en Rueda de Bolsa

Resolución CONASEV N° 0021-1999-EF/94.10

Artículo 15,- Operaciones al contado – Modificado por Resolución SMV N° 008-2015-SMV/01.

Valores que pasan al Segmento de Alta Liquidez (RV1)	Valores que pasan al Segmento de Baja Liquidez (RV2)
CPACAS1	BACKUAC1
ELCOMI1	BPICHP1
ETNAI1	CRETEX1
FALABEC1	ETERNI1
SNJACI1	FILXGLAH
TUMANC1	GRHOLD1
	IEQSAI1
	MODIANI1
	VOLCAAC1

Lima, 26 de febrero de 2021

**AVISO DE OFERTA PÚBLICA DE COMPRA (“OPC”) DE LAS ACCIONES DE COMUNES EMITIDAS
POR CORPORACIÓN FINANCIERA DE INVERSIONES S.A. POR EXCLUSIÓN DEL REGISTRO
PÚBLICO DEL MERCADO DE VALORES Y DESLISTADO DEL REGISTRO DE VALORES DE LA
BOLSA DE VALORES DE LIMA**

Corporación Financiera de Inversiones S.A. (“CFI”), comunica a todos sus accionistas que ha decidido comprar acciones comunes con derecho a voto emitidas por CFI, bajo los términos y condiciones siguientes:

1. OFERTANTE

CFI, sociedad anónima debidamente constituida de conformidad con las leyes de la República del Perú e inscrita en la Partida N° 11031854 del Registro de Personas Jurídicas de la Oficina Registral de Lima. Su sede central se encuentra ubicada en Calle Dean Valdivia N° 111 Oficina 901, Distrito de San Isidro, Provincia y Departamento de Lima, Perú. Su central telefónica es (511) 202-7400.

2. SOCIEDAD AGENTE DE BOLSA INTERMEDIARIA

Inteligo Sociedad Agente de Bolsa S.A. con domicilio en Av. Rivera Navarrete 501, Piso 21, distrito de San Isidro, Provincia y Departamento de Lima, Perú, será la entidad encargada de intervenir y liquidar las operaciones de compra de valores que pudieran resultar de la presente OPC.

3. RESOLUCIÓN DE LA SMV QUE DISPONE LA EXCLUSIÓN DEL VALOR DEL REGISTRO, CONDICIONADA A LA REALIZACIÓN DE LA OPC

Mediante la Resolución de Intendencia General SMV N° 050-2020-SMV/11.1, de fecha 26 de octubre de 2020, la SMV (i) dispuso la exclusión de las acciones comunes representativas del capital social de CFI del Registro Público del Mercado de Valores a cargo de la Superintendencia del Mercado de Valores (“SMV”), la cual surtirá efectos una vez efectuada y liquidada la oferta pública de compra correspondiente, (ii) se pronunció a favor de la exclusión de los valores señalados en el artículo precedente del Registro de Valores de la Bolsa de Valores de Lima, la cual surtirá efecto una vez efectuada y liquidada la oferta pública de compra por exclusión – OPC correspondiente; y, (iii) dispuso la exclusión de las acciones comunes representativas del capital social de CFI del Registro Público del Mercado de Valores y del Registro de Valores de la Bolsa de Valores de Lima queda condicionada a la previa y efectiva realización de una oferta pública de compra por exclusión – OPC. Del mismo modo, se considera el acuerdo de Directorio de la SMV adoptado el 10 de febrero de 2021, el cual fuera comunicado a CFI mediante el Oficio N° 602-2021-SMV/11.1.

4. SOCIEDAD EMISORA DE LOS VALORES QUE SE OFRECE ADQUIRIR

CFI, una sociedad anónima debidamente constituida de conformidad con las leyes de la República del Perú. Su sede se encuentra ubicada en Calle Dean Valdivia N° 111 Oficina 901, Distrito de San Isidro, Provincia y Departamento de Lima, Perú. Su central telefónica es (511) 202-7400.

5. DENOMINACIÓN Y VALORES QUE SE OFRECE ADQUIRIR

Acciones comunes emitidas por CFI (las “Acciones”), con valor nominal de S/ 1.00 cada una e inscritas en el Registro Público del Mercado de Valores de la SMV y en el Registro de Valores de la BVL bajo el nemónico COFIINC1.

La presente oferta se extiende a la totalidad de las 919,953 acciones que representan el 0.668% de las Acciones que CFI mantiene en circulación y que son titularidad del único accionista que no participó en la Junta General de Accionistas de CFI de fecha 23 de septiembre de 2020, considerando que el referido acuerdo de deslistado se aprobó por unanimidad de los accionistas concurrentes a la referida Junta.

La efectividad de la OPC no está sujeta a la adquisición de un número mínimo de Acciones.

6. PRECIO QUE SE OFRECE POR LOS VALORES

CFI ofrece pagar a los titulares de las Acciones la suma de S/ 7.40 (Siete y 40/100 Soles) como contraprestación por cada acción. A efectos de determinar el pago total a ser efectuado, se multiplicará el número de Acciones respecto de las cuales se acepta la OPC por la contraprestación ofrecida.

El precio ofrecido por acción es el determinado por la valorización de las Acciones efectuada por Corporación UNE S.A.C. mediante informe de valorización de fecha 15 de enero de 2021, el cual ha sido publicado en la página web de la SMV y de la BVL, y considera un precio por acción de S/ 7.40.

El monto establecido en el informe final de valorización es el precio mínimo al que se puede formular la OPC, de acuerdo al Reglamento de Oferta Pública de Adquisición y de Compra por Exclusión, aprobado por la Resolución CONASEV N° 009-2006-EF/94.10 y sus modificatorias (el "Reglamento").

7. MODALIDAD DE PAGO Y PLAZO DE LIQUIDACIÓN

El precio se pagará al contado y en Soles. La liquidación se efectuará siguiendo el procedimiento usual para la liquidación de operaciones al contado en Rueda de Bolsa, esto es, el tercer día de rueda posterior al último día de vigencia de la OPC (T+2, siendo "T" el día de la ejecución de las órdenes recibidas para la realización de la OPC en Rueda de Bolsa).

La OPC será adjudicada el día de rueda siguiente al vencimiento de su plazo de vigencia, según se indica seguidamente.

8. PLAZO DE LA OFERTA

La presente OPC se realizará a través de la rueda de bolsa de la BVL.

De conformidad con lo establecido en el artículo 39 del Reglamento, el plazo de la presente OPC es de 16 días de Rueda de Bolsa y se iniciará a las 09:30 horas del 05 de marzo de 2021 y vencerá a las 15:00 horas del 26 de marzo de 2021.

El fin de la vigencia de la presente OPC coincide con la fecha de vencimiento del mencionado plazo.

9. REQUISITOS PARA LA ACEPTACIÓN DE LA OFERTA

La aceptación de la OPC se efectuará a través de Inteligo Sociedad Agente de Bolsa S.A. o cualquier otra sociedad agente de bolsa debidamente autorizada, mediante el Mecanismo Electrónico de Negociación de la BVL-Millennium, módulo de "Ofertas Públicas". La carta de aceptación de la OPC estará a disposición de los interesados en los locales de cada una de las sociedades agentes de bolsa y deberá ser firmada por los aceptantes en original y dos (2) copias. El original quedará en poder de la sociedad agente de bolsa vendedora, una copia será para el titular aceptante de la OPC y la otra para la BVL. La sociedad agente de bolsa confirmará la recepción de la carta aceptación mediante sello de recepción sobre el original de la carta. Las declaraciones de aceptación de la OPC podrán ser revocadas en cualquier momento durante la vigencia de la OPC y no podrán ser condicionadas.

Las cartas de aceptación podrán ser recibidas por la sociedad agente de bolsa durante toda la vigencia de la OPC; es decir, desde las 09:30 horas del 05 de marzo de 2021 y vencerá a las 15:00 horas del 26 de marzo de 2021.

Los accionistas comunes, cuyas acciones se encuentren representadas mediante títulos físicos, que deseen aceptar la presente OPC, deberán cumplir con realizar la conversión al régimen de representación mediante anotaciones en cuenta que lleva CAVALI S.A. I.C.L.V. (CAVALI) de las acciones sobre las que versará dicha aceptación, asumiendo el costo respectivo, según se indica en el acápite siguiente.

10. COSTOS Y GASTOS DE LA OFERTA

CFI solo asumirá los gastos, comisiones e impuestos que le corresponden como adquirente de los valores materia de la OPC.

Los aceptantes de la OPC deberán asumir los costos, gastos, comisiones y tributos que les correspondan en calidad de enajenantes, así como cualquier otro costo inherente a la enajenación de las Acciones, tales como las comisiones de la Sociedad Agente de Bolsa, SMV, BVL, Fondo de Garantía, CAVALI y todos los tributos que les correspondan en calidad de enajenantes.

Se recomienda a los destinatarios de la OPC, consultar con sus asesores acerca de los costos, gastos y/o tributos que se deriven como consecuencia de la aceptación de la OPC.

11. EXCLUSIÓN DEL REGISTRO PÚBLICO DEL MERCADO DE VALORES Y DESLISTADO

La presente OPC es formulada en cumplimiento de lo dispuesto en el artículo 32 del Reglamento, tras solicitud de exclusión de las Acciones del Registro de Valores de la BVL y del Registro Público del Mercado de Valores de la SMV, la cual ha sido aprobada condicionada a la realización de la OPC mediante Resolución de Intendencia General SMV N° 050-2020-SMV/11.1 de fecha 26 de octubre de 2020.

Se precisa además que una vez concluida y liquidada la presente OPC, las Acciones quedarán automáticamente excluidas del Registro Público del Mercado de Valores de la SMV y del Registro de Valores de la Bolsa de Valores de Lima.

12. MECANISMO CENTRALIZADO DE NEGOCIACIÓN EN QUE SE REALIZARÁ LA OFERTA

Las operaciones serán llevadas a cabo a través del mecanismo electrónico de negociación de la BVL – Plataforma Millennium.

Las sociedades agentes de bolsa que hayan recabado órdenes de venta, deberán ingresar las propuestas en el libro de subastas, con nemónico COFIINC1.OPC, en el horario de 09:30 horas y 16:00 horas hasta el 12 de marzo de 2021 y a partir del 15 de marzo de 2021 el horario es de 9:00 horas a 15:00 horas.

Asimismo, hasta las 15:00 horas del 25 de marzo del 2021, por instrucción de sus clientes, las sociedades agentes de bolsa deberán traspasar las Acciones a la cuenta matriz que Inteligo Sociedad Agente de Bolsa S.A. haya especialmente designado para la OPC, donde quedarán inmovilizadas hasta la fecha de liquidación de la OPC.

13. DESTINO DE LOS VALORES ADQUIRIDOS

Las Acciones adquiridas por CFI en la presente OPC por exclusión de valores permanecerán temporalmente en cartera por un plazo no mayor a lo establecido en el artículo 104 de la Ley General de Sociedades y, de ser el caso, se amortizarán en la debida oportunidad.

14. DOCUMENTACIÓN DE LA OFERTA

Toda la documentación relacionada a la presente OPC, durante toda la vigencia de la OPC, se encontrará a disposición de los interesados, de forma gratuita, para lo cual podrán escribir al correo electrónico a las siguientes personas:

Ernesto Delgado Pino

edelgado@inteligogroup.com

Pedro Cornejo

pcornejo@inteligogroup.com

Estos documentos también se encuentran disponibles en las oficinas de la SMV, pudiendo ser descargados y reproducidos desde su página web: www.smv.gob.pe, así como también desde la página web de la Bolsa de Valores de Lima: www.bvl.com.pe.

P.P. CORPORACIÓN FINANCIERA DE INVERSIONES S.A.
ALFONSO JOSÉ BUSTAMANTE CANNY
OFERTANTE

P.P. INTELIGO SOCIEDAD AGENTE DE BOLSA S.A.
ERNESTO DELGADO PINO
DANIEL YAGUI YOSHIMOTO
SOCIEDAD AGENTE DE BOLSA

Lima, 24 de febrero del 2021



AVISO DE OFERTA PÚBLICA DE COMPRA POR EXCLUSIÓN (“OPC”) DE ACCIONES DE INVERSIÓN EMITIDAS POR EXSA S.A. DEL REGISTRO PÚBLICO DEL MERCADO DE VALORES Y DEL REGISTRO DE VALORES DE LA BOLSA DE VALORES DE LIMA S.A.A.

Ofertante:	Exsa S.A. (“ Exsa ”), sociedad constituida con fecha 25 de febrero de 1954, con domicilio en Av. las Begonias Nro. 415, interior 1201, e inscrita en la partida electrónica N° 11026597 del Registro de Personas Jurídicas de Lima.
Sociedad Agente de Bolsa Intermediaria:	Kallpa Securities S.A.B. S.A. (“ Kallpa SAB ”), con domicilio en Jirón Monterosa 233, Oficina 902, urbanización Chacarilla del Estanque, distrito de Santiago de Surco, provincia y departamento de Lima, será la entidad encargada de intervenir y liquidar las operaciones de compra de valores que pudieran resultar de la presente OPC.
Resolución de la SMV que dispone la exclusión del valor del Registro, condicionada a la realización y liquidación de la OPC:	Mediante Resolución de Intendencia General SMV N° 049-2020-SMV/11.1, de fecha 19 de octubre de 2020, la SMV (i) dispuso la exclusión de las acciones de inversión emitidas por Exsa del Registro Público del Mercado de Valores (“ RPMV ”) a cargo de la Superintendencia del Mercado de Valores (“ SMV ”), la cual surtirá efectos una vez efectuada y liquidada la oferta pública de compra por exclusión - OPC correspondiente; y, (ii) se pronunció a favor de la exclusión de dichos valores del Registro de Valores de la Bolsa de Valores de Lima S.A.A. (“ BVL ”), la cual surtirá efectos una vez efectuada y liquidada la oferta pública de compra por exclusión - OPC correspondiente.
Sociedad emisora de los valores que se ofrece adquirir:	Exsa S.A.
Denominación y clase de valor materia de la oferta:	<p>Acciones de inversión emitidas por Exsa (“Acciones de Inversión”), con valor nominal de S/ 1.00 (Un y 00/100 Soles) cada una, inscritas en el RPMV de la SMV y en el Registro de Valores de la BVL bajo el nemónico EXSAI1, representadas por anotaciones en cuenta en el registro contable que administra CAVALI S.A. ICLV (“CAVALI”) o representadas mediante certificados físicos. Sin perjuicio de ello, se deja constancia de que es requisito indispensable para la adquisición de las Acciones de Inversión a través de esta OPC que las Acciones de Inversión se encuentren representadas mediante anotaciones en cuenta en el registro contable de CAVALI, por lo que los titulares de las Acciones de Inversión representadas por certificados físicos que estén interesados en aceptar esta OPC deberán contactar oportunamente a una Sociedad Agente de Bolsa a fin de proceder a su desmaterialización oportuna para que puedan ser adquiridas a través de la OPC.</p> <p>La presente oferta se extiende a 4'958,286 (cuatro millones novecientos cincuenta y ocho mil doscientos ochenta y seis) Acciones de Inversión, que representan el 8.67% del total de Acciones de Inversión emitidas por Exsa, correspondientes a los titulares de Acciones de Inversión que no participaron o se opusieron al acuerdo de exclusión de dichos valores del Registro de Valores de la BVL y del RPMV de la Superintendencia del Mercado de Valores (“SMV”) adoptado en sesión de la Junta General Accionistas de Exsa de fecha 25 de mayo de 2020.</p> <p>La efectividad de la OPC no está sujeta a la adquisición de un número mínimo de Acciones de Inversión.</p>
Precio que se ofrece por los valores:	<p>Exsa ofrece pagar a los titulares de las Acciones de Inversión la suma de S/ 2.27 (dos y 27/100 Soles) como contraprestación por cada una de las Acciones de Inversión que adquiera. Para efectos de determinar el pago total a ser efectuado, se multiplicará el número de Acciones de Inversión respecto de las cuales se acepta la oferta por la contraprestación ofrecida.</p> <p>El precio individual de cada una de las Acciones de Inversión ha sido determinado por Alkia Capital S.A.C., según el informe de valorización de fecha 29 de diciembre de 2020, el cual ha sido publicado en la página web de la SMV y la BVL con fecha 30 de diciembre de 2020, y cuya versión corregida fue publicada en las referidas páginas web el día 7 de enero de 2021.</p>
Modalidad de pago y plazo de liquidación	<p>El pago se realizará en efectivo, al contado y en Soles. La liquidación se efectuará siguiendo el procedimiento usual para la liquidación de operaciones al contado en Rueda de Bolsa. De modo que las Acciones de Inversión se adjudicarán al día de rueda siguiente del vencimiento del plazo de aceptación de la OPC y las liquidaciones de las operaciones se realizarán en T+2 (siendo “T” el día de la adjudicación).</p> <p>Una vez liquidada la OPC, el pago se realizará a través de CAVALI, de acuerdo con el Reglamento de Operaciones en Rueda de Bolsa, y se hará efectivo a favor de las respectivas sociedades agentes de bolsa que representen a aquellos titulares de Acciones de Inversión que hayan manifestado su aceptación a la OPC y tengan la condición de adjudicatarios.</p>
Plazo de la Oferta:	El plazo de aceptación de la OPC estará vigente por un plazo de quince (15) días de Rueda de Bolsa de la Bolsa de Valores de Lima (la “ Rueda de Bolsa ”) contados a partir de las 09:30 horas del día 10 de febrero de 2021, permaneciendo vigente hasta las 16:00 horas del día 2 de marzo de 2021.
Lugar y forma de aceptación de la Oferta:	Durante la vigencia del plazo de aceptación de la OPC, los titulares de las Acciones de Inversión que deseen acogerse a la presente OPC deberán comunicar por escrito su aceptación a la misma mediante la entrega de la respectiva carta de aceptación de la oferta (la “ Carta de Aceptación ”) (disponible en los locales de Kallpa SAB o cualquier otra sociedad agente de bolsa), a Kallpa SAB, en sus oficinas ubicadas en Jirón Monterosa 233, oficina 902, distrito de Santiago de Surco, o a través de cualquier otra Sociedad Agente de Bolsa autorizada por la SMV.

En caso de que la Carta de Aceptación se presentara a través de una sociedad agente de bolsa distinta a Kallpa SAB, se aplicarán las siguientes reglas particulares:

- a) Se entregará una copia adicional de la Carta de Aceptación a la sociedad agente vendedora.
- b) Las sociedades agentes de bolsa deberán remitir a Kallpa SAB los originales de las Cartas de Aceptación tramitadas a través de ellas, a más tardar el día hábil siguiente de recibidas, excepto en el caso del último día del plazo de la OPC, en el cual deberán remitirse a Kallpa SAB antes de las 16:00 horas, hora de cierre de la Rueda de Bolsa del mencionado día.
- c) De manera simultánea a la entrega de la Carta de Aceptación debidamente firmada, la sociedad agente de bolsa que reciba la misma deberá traspasar los valores a la cuenta matriz especial de Kallpa SAB correspondiente a la OPC. De no efectuar el traspaso oportunamente, Kallpa SAB no se responsabilizará por los perjuicios que pueda ocasionar tal hecho al aceptante.
- d) Para ser considerada como recibida por Kallpa SAB, la Carta de Aceptación deberá contar, además, con el refrendo de la sociedad agente de bolsa vendedora.
- e) Luego de las actividades descritas, las sociedades agentes de bolsa ingresarán a través del Mecanismo Electrónico de Negociación de la Bolsa de Valores - Millennium la cantidad de Acciones objeto de aceptación.

Las declaraciones de aceptación de la OPC podrán ser revocadas en cualquier momento durante la vigencia de la OPC y no podrán ser condicionadas.

Los titulares de las Acciones de Inversión representadas por certificados físicos que estén interesados en aceptar esta OPC deberán contactar oportunamente a una Sociedad Agente de Bolsa a fin de proceder a su desmaterialización oportuna para que puedan ser adquiridas a través de la OPC. Se pone en conocimiento de los destinatarios de la presente OPC que la desmaterialización de las Acciones de Inversión representadas por certificados físicos es un requisito indispensable para la adquisición de las Acciones de Inversión a través de esta OPC.

Mecanismo de negociación en que se realizará la Oferta:

Las operaciones serán llevadas a cabo a través del mecanismo electrónico de negociación de la BVL - Plataforma Millennium.

Las sociedades agentes de bolsa que hayan recabado órdenes de venta, deberán ingresar las propuestas en el Libro de Subastas, con nemónico EXSA11.OPC en el horario de 09:30 horas y 16:00 horas.

Comisiones y gastos de la Oferta:

Exsa S.A. asumirá todos los gastos y comisiones que se originen como consecuencia de la intervención obligatoria de Kallpa SAB como su agente de intermediación en la presente OPC. Asimismo, los aceptantes de esta OPC asumirán y pagarán individualmente sus propios costos de intermediación por concepto de comisión al agente de bolsa, contribución a la SMV, BVL, CAVALI, y demás costos y tributos que correspondan a los aceptantes de la OPC. Se recomienda a los destinatarios de la OPC, consultar con sus asesores acerca de los costos, gastos y/o tributos que se deriven como consecuencia de la aceptación de la OPC.

Asimismo, los gastos de desmaterializar las Acciones de Inversión serán de responsabilidad de los titulares de estas.

Exclusión del Registro de Valores de la BVL y del Registro Público del Mercado de Valores:

La presente OPC es formulada en cumplimiento de lo dispuesto por el artículo 32º del Reglamento de Oferta Pública de Adquisición y de Compra de Valores por Exclusión - Resolución CONASEV N° 009-2006-EF/94.10 ("Reglamento"), tras la solicitud de exclusión de las Acciones de Inversión del Registro de Valores de la BVL y del RPMV de la SMV, aprobada por la SMV por Resolución N° 049-2020-SMV/11.1 de fecha 19 de octubre de 2020 y que condiciona la referida exclusión a la realización y liquidación de la presente OPC.

Cabe indicar que una vez concluida y liquidada la presente OPC, las Acciones de Inversión quedarán automáticamente excluidas del RPMV de la SMV y del Registro de Valores de la BVL.

Destino de los valores adquiridos:

Las Acciones de Inversión adquiridas por Exsa en el marco de la presente oferta permanecerán temporalmente en cartera y, de ser el caso, se amortizarán en su debida oportunidad. Para ello se tendrán en cuenta las disposiciones legales aplicables, de conformidad con el artículo 34 del Reglamento.

Documentación de la oferta:

Toda la documentación relacionada a la presente OPC, durante toda la vigencia de la OPC, se encontrará a disposición del público interesado, a través de la página web de la SMV: www.smv.gob.pe, a través de la página web de la Bolsa de Valores de Lima: www.bvl.com.pe, y en la página web de Kallpa SAB: www.kallpasab.com.