


THE  
SYRIA  
CAMPAIGN



### Make an origami bird

on the International Day of the Disappeared on August 30.  
Stand with families struggling for truth and justice in Syria.

اصنعوا طائر أورينغامي في اليوم العالمي للمختفين قسراً في الـ ٣٠ آب/أغسطس  
قفوا مع العائلات التي ما زالت تبحث عن الحقيقة والعدالة في سوريا.



1

Start with a square  
piece of paper

ابدأ بورقة مربعة.



Fold it diagonally  
into a triangle.

اطو الورقة بشكل مائل  
لتصبح مثلثاً.

2





3

Fold the triangle in half,  
crease, then unfold

اطوِ المثلث نصفين،

اضغط لعمل خط في الوسط ثم افتحه.

4

Fold both sides up  
along the crease  
to make the wings.

اطوِ الجانبين للأعلى على  
طول الخط لتصنع الأجنحة.






5

Fold the top down  
a little to make the neck.

اطو الطرف العلوي قليلاً  
لتصنع الرقبة.



Fold the tip back to  
make the beak.

اطو الطرف مرة أخرى  
للخلف لتصنع المنقار.


6





7 Fold the bird in half.  
اطو الطائر نصفين.

Pull up the neck,  
spread the wings,  
and adjust.  
اسحب الرقبة للأعلى،  
افتح الأجنحة، وعدّل المنقار.





THE  
SYRIA  
CAMPAIGN

### Make an origami bird

for those who have been detained and disappeared in Syria.

Hang it on your window or in a special place.

Take a photo, share it and tag The Syria Campaign.

اصنعوا طائر أوريغامي للمعتقلين-ات المختفين-ات في سوريا.  
علّقوه على نافذتكم أو في مكان مميز لديكم،  
وصوّرّوه وشاركوه على صفحاتكم مع الإشارة إلى الحملة.

