











Avaliação Institucional

ITPAC - PALMAS
Período Letivo: 2019/1

Data: 12/6/2019
 Hora: 14:23:50
 Usuário: NRE\CPA.ITPACPALMAS

Análise Geral

Nº	Item Avaliado	Qtde. Alunos	Nota Total	
1	Apresenta e discute o plano de ensino no início do semestre?	285	14.907,00	5,43 
2	Segue o planejamento do Plano de Ensino, de forma clara e organizada?	285	15.759,00	5,62 
3	Instiga a discussão do conteúdo de forma motivadora e desafiadora?	286	15.469,00	5,51 
4	Comunica de forma clara as formas e os critérios de avaliação?	286	15.382,00	5,50 
5	Formula avaliação coerente com as aulas?	286	15.542,00	5,55 
6	Promove a inter-relação do conhecimento da disciplina com outras disciplinas e\ou outras áreas?	286	15.802,00	5,61 
7	Estabelece relação entre teoria e prática profissional?	286	15.955,00	5,68 
8	Realiza feedback das avaliações?	286	15.233,00	5,48 
9	Demonstra conhecimento e segurança acerca da disciplina/módulo?	286	16.018,00	5,69 
10	Relaciona-se bem com os alunos, sendo acessível nos horários das aulas?	286	16.084,00	5,72 
11	É pontual com o início e término das aulas?	286	15.843,00	5,64 

Análise por Curso



Ranking de avaliação de Cursos	
Medicina	5,59