

SECRETARIA MUNICIPAL DE SAÚDE



PRESTAÇÃO DE CONTAS 2017

PREFEITURA MUNICIPAL DE VENDA NOVA DO IMIGRANTE
SECRETARIA MUNICIPAL DE SAÚDE

REFERÊNCIA

PLANO MUNICIPAL DE SAÚDE 2014-2017

POPULAÇÃO DO MUNICÍPIO ESTIMATIVA CENSO 2017

24.575 HABITANTES



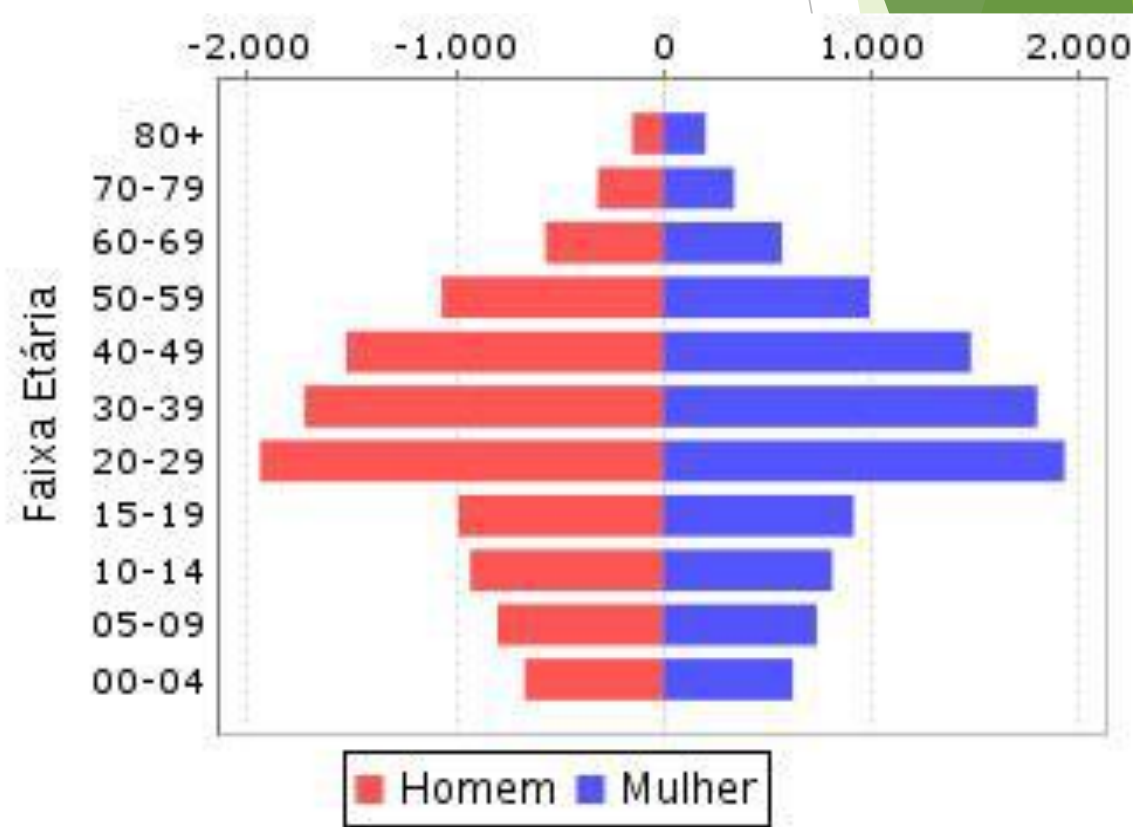
Prefeitura Municipal de
VENDA NOVA DO IMIGRANTE
Estado do Espírito Santo



Dados Demográficos



População do último Censo IBGE (ano 2012)



ESTRUTURA DA SECRETARIA DE SAÚDE

Conselho Municipal de Saúde (Eleições feita 2017)

- **1 Secretário de Saúde**
- **2 Gerências**
- **6 Coordenações**
- **1 Supervisor de Endemias**
- **6 Médicos da ESF**
- **10 Médicos Clínicos Gerais**
- **3 Médicos Pediatras**
- **6 Enfermeiros da ESF**
- **4 Enfermeiros**
- **5 Odontólogos da ESF**
- **7 Odontólogos (Cirurgião Dentista)**
- **1 Assistente Social**

ESTRUTURA DA SECRETARIA DE SAÚDE

- 2 Psicólogos
- 7 Farmacêutico / Bioquímico
- 1 Fonoaudiólogo
- 1 Médico Veterinário
- 3 Técnicos de Enfermagem
- 21 Auxiliares de Enfermagem
- 3 Fiscais Sanitários
- 9 Auxiliares de Saúde Bucal
- 9 Agentes de Controle de Endemias
- 17 Agentes Administrativos
- 11 Serventes
- 15 Motoristas
- 51 Agentes Comunitários de Saúde
- 7 Estagiários

Total de funcionários 210

DISTRIBUIÇÃO DOS FUNCIONÁRIOS

- ▶ 6 Unidades de Saúde:

SMS, Minete, Vila da Mata, Vargem Grande, Caxixe e São João de Viçosa.

- ▶ Processo Seletivo (ESF, ACS e ACE);

- ▶ Concurso Público.

Serviços prestados pela Secretaria de Saúde

- ▶ Vacinas em todas as Unidades de Saúde;
- ▶ Grupos de tabagismo, Gestantes, DM, HAS, Obesidade;
- ▶ Consulta medicas;
- ▶ Consulta de enfermagem;
- ▶ Dispensação de medicações;
- ▶ Controle de endemias (barata, rato, borrachudo, dengue, chagas, febre amarela entre outros);

Serviços prestados pela Secretaria de Saúde

- ▶ Inspeção e Orientação Sanitária;
- ▶ Saúde Mental;
- ▶ Convênio com Hospital Padre Máximo e APAE
- ▶ Visitas domiciliares com ACS e ACE
- ▶ Transporte Sanitário;
- ▶ Vigiágua;

Serviços prestados pela Secretaria de Saúde

- ▶ Atendimento Odontológico;
- ▶ Atendimento com Nutricionista;
- ▶ Atendimento com Fisioterapia;
- ▶ Atendimento com Fonoaudiólogos;
- ▶ Atendimento com Psicólogos;
- ▶ Visita domiciliar com equipe da ESF;
- ▶ Atendimento médico especializados;
- ▶ Exames laboratoriais;
- ▶ Convênios para realização de exames especializados.

Procedimentos	Procedimentos	Procedimentos
Anestesista	Biopsia	Oftalmologia
Exames Laboratoriais	Preventivo	Ortopedia
Ultrassom Diversas	Procedimento ortopédico	Otorrino
Ultrassom c/ Doppler	Tomografia	Neurologia
Ultrassom Obstétrica	Endoscopia	Cardiologista
Ultrassom Obstétrica com Doppler	Mapeamento de Retina	Psiquiatria
Ultrassom Morfológica	Exames oftalmológicos	Angeologista
Radiografia	Ressonância	Urologista
Mamografia Bilateral		

TOTAL DE INVESTIMENTO FINANCEIRO

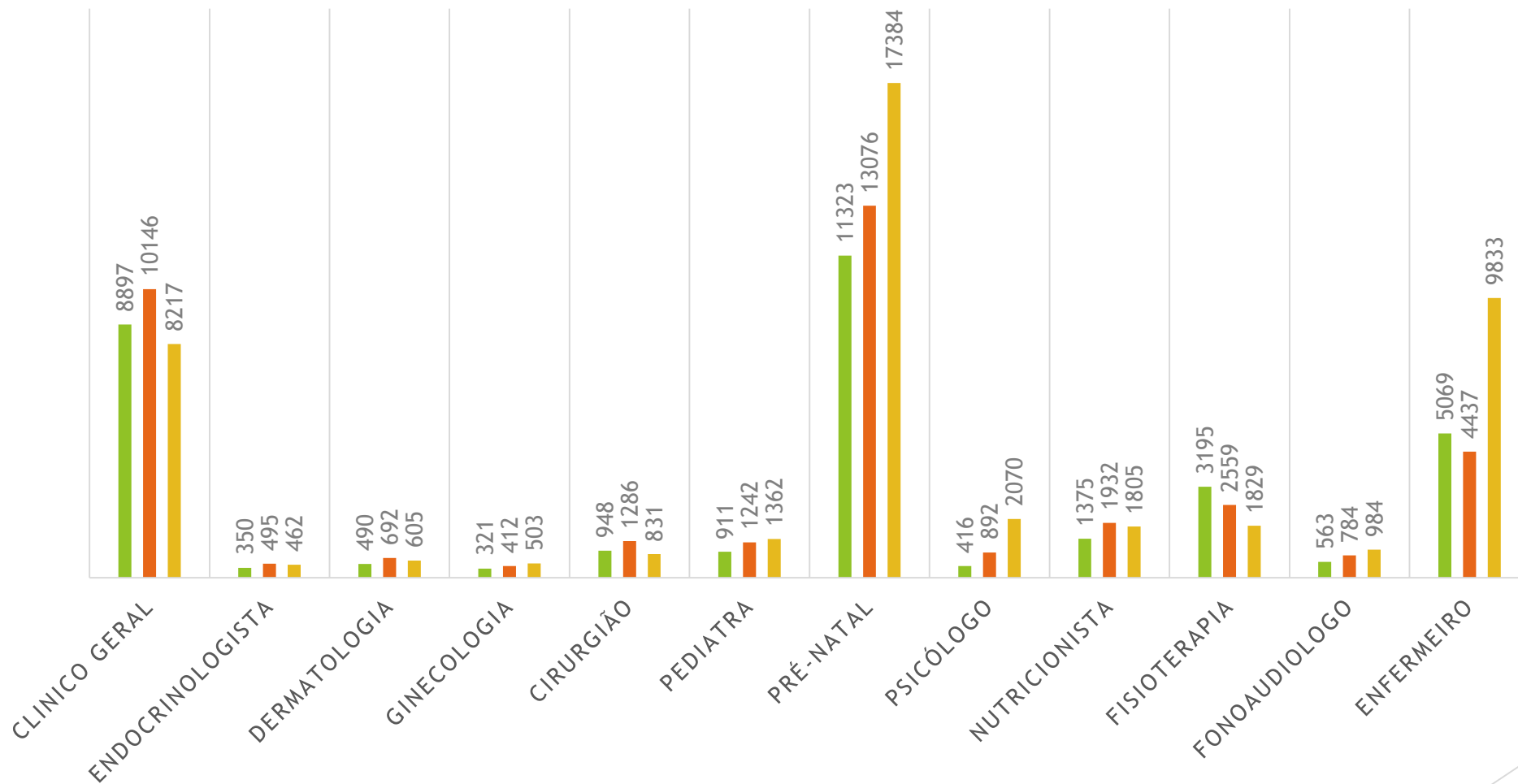
R\$ 643.200,25

TOTAL DE PROCEDIMENTOS

22.150

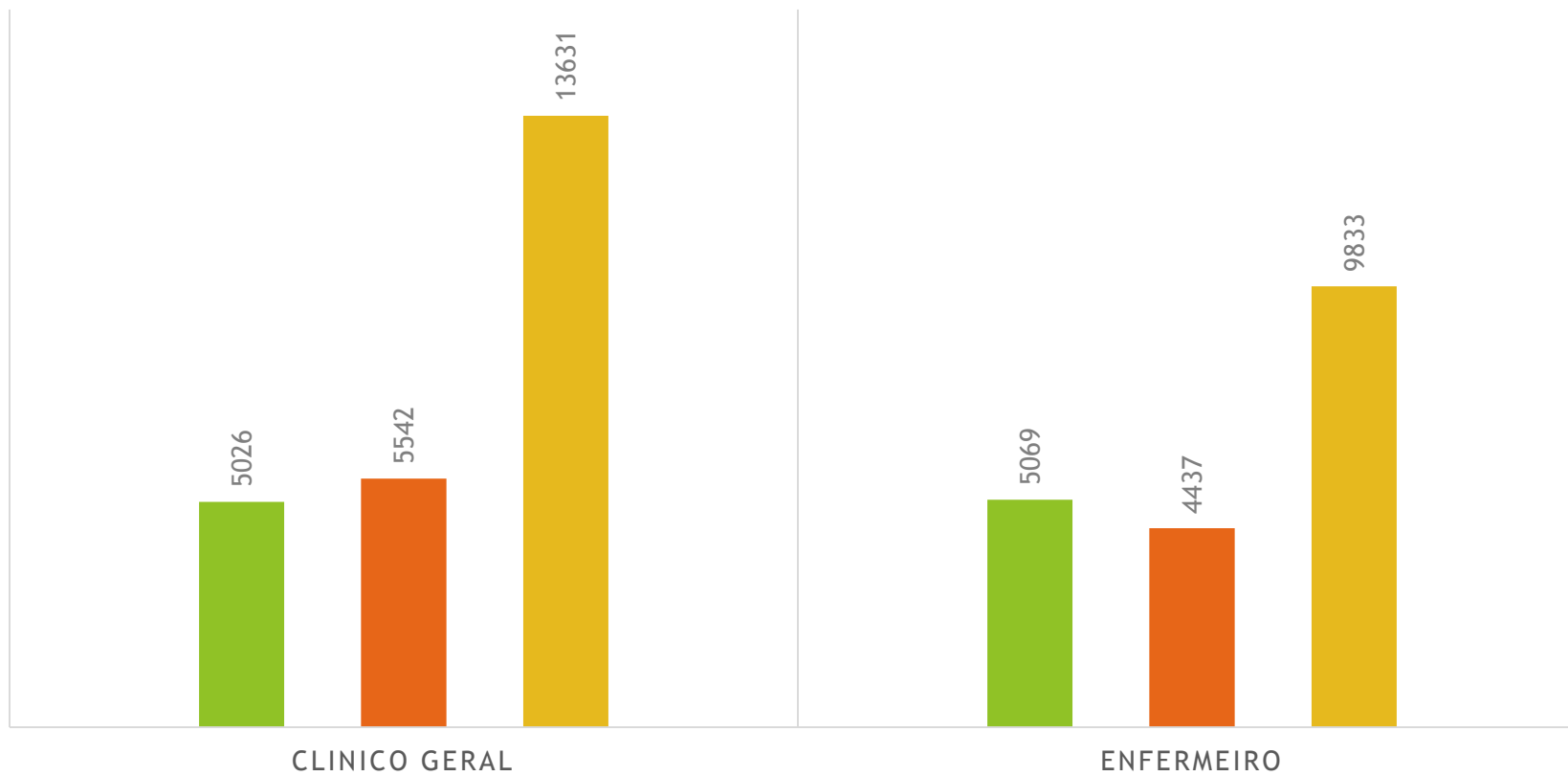
ATENDIMENTOS DA REDE MUNICIPAL

■ 1 Quadrimestre ■ 2 Quadrimestre ■ 3 Quadrimestre



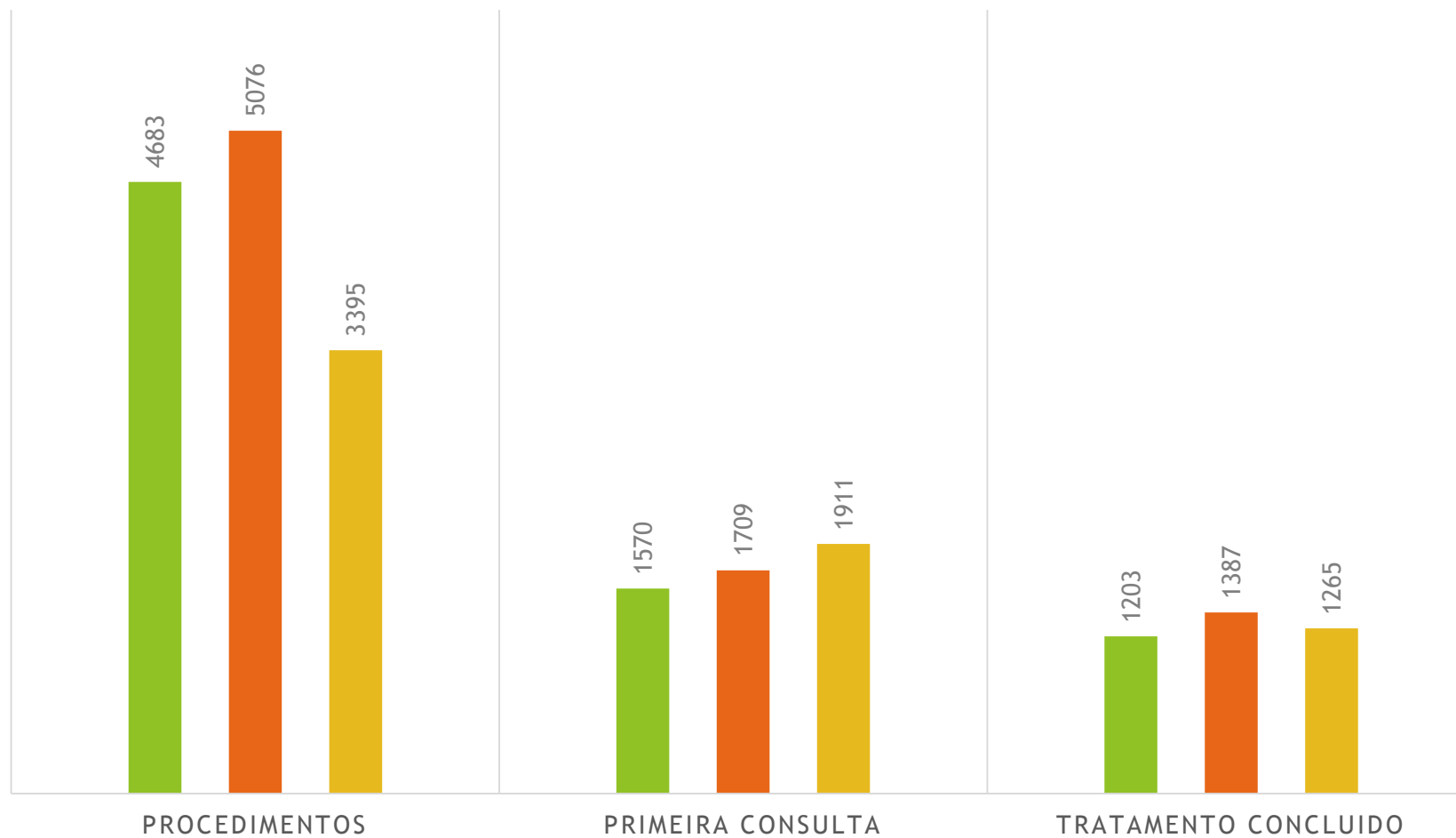
PRODUÇÃO MÉDICA E ENFERMAGEM DA ESF DO EM 2017

■ 1 Quadrimestre ■ 2 Quadrimestre ■ 3 Quadrimestre



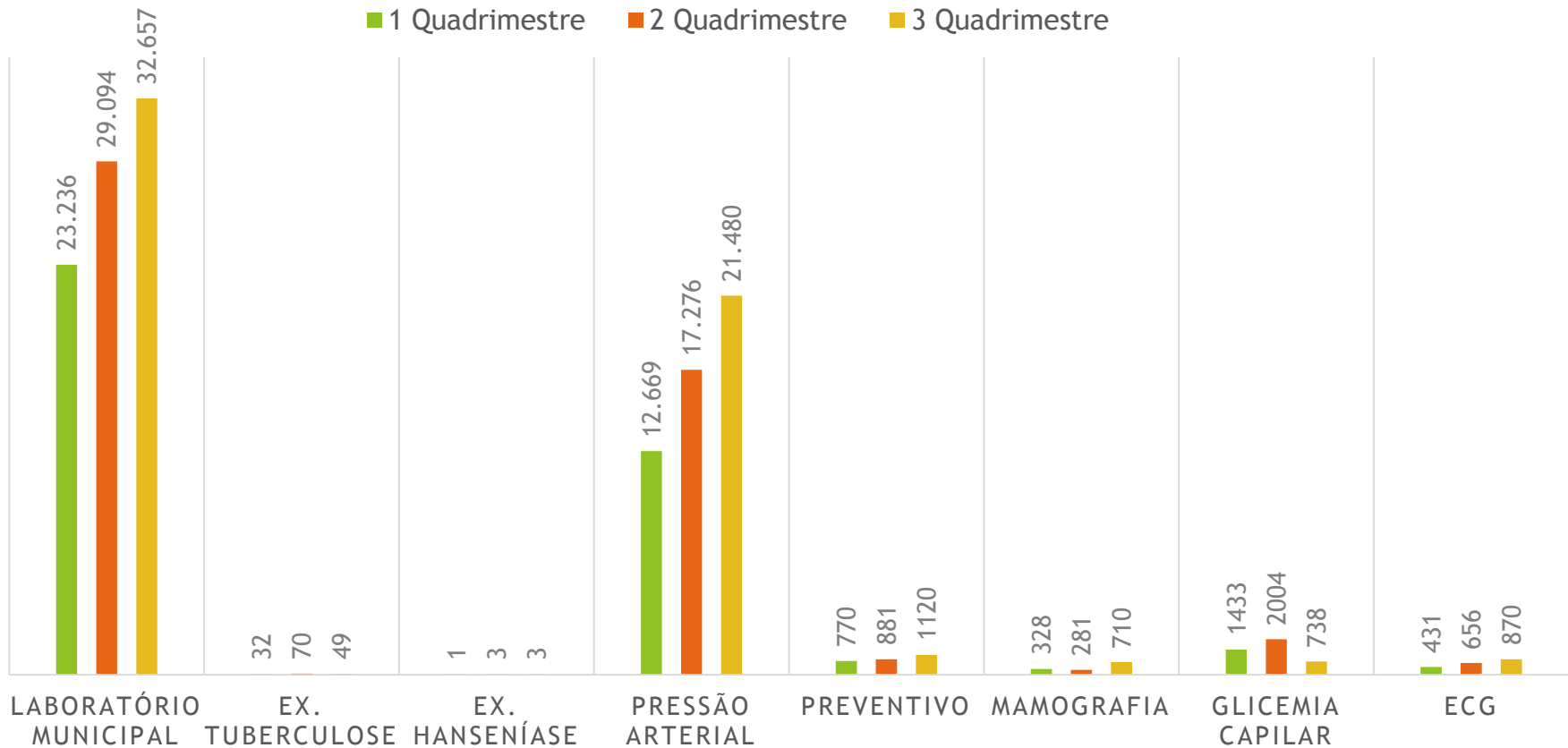
PRODUÇÃO ODONTOLÓGICA EM 2017

■ 1 Quadrimestre ■ 2 Quadrimestre ■ 3 Quadrimestre



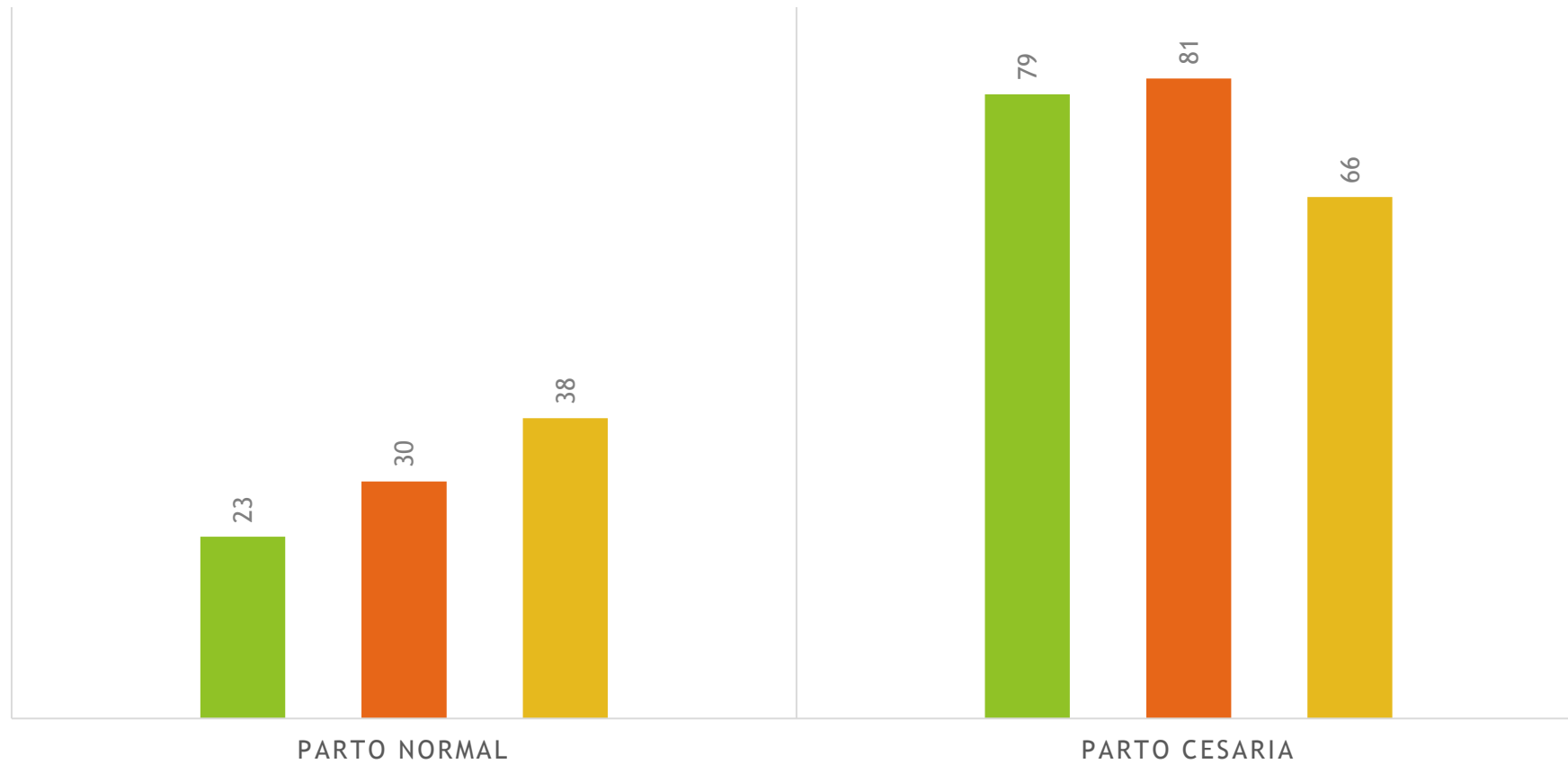
ATENDIMENTOS DA REDE MUNICIPAL

■ 1 Quadrimestre ■ 2 Quadrimestre ■ 3 Quadrimestre



NASCIDOS VIVOS EM 2017

■ 1 Quadrimestre ■ 2 Quadrimestre ■ 3 Quadrimestre



ATENDIMENTOS FARMACÊUTICO DA REDE MUNICIPAL

TOTAL DAS RECEITAS DO MUNICÍPIO	1º QUADRIMESTRE	2º QUADRIMESTRE	3º QUADRIMESTRE	TOTAL GERAL
Receitas COMUNS	11517	13528	11954	36999
Receitas PSICOTROPICOS	4785	5052	4879	14716
Receitas ANTIMICROBIANOS	1637	2372	1873	5882
SUB-TOTAL	17939	20952	18706	57597

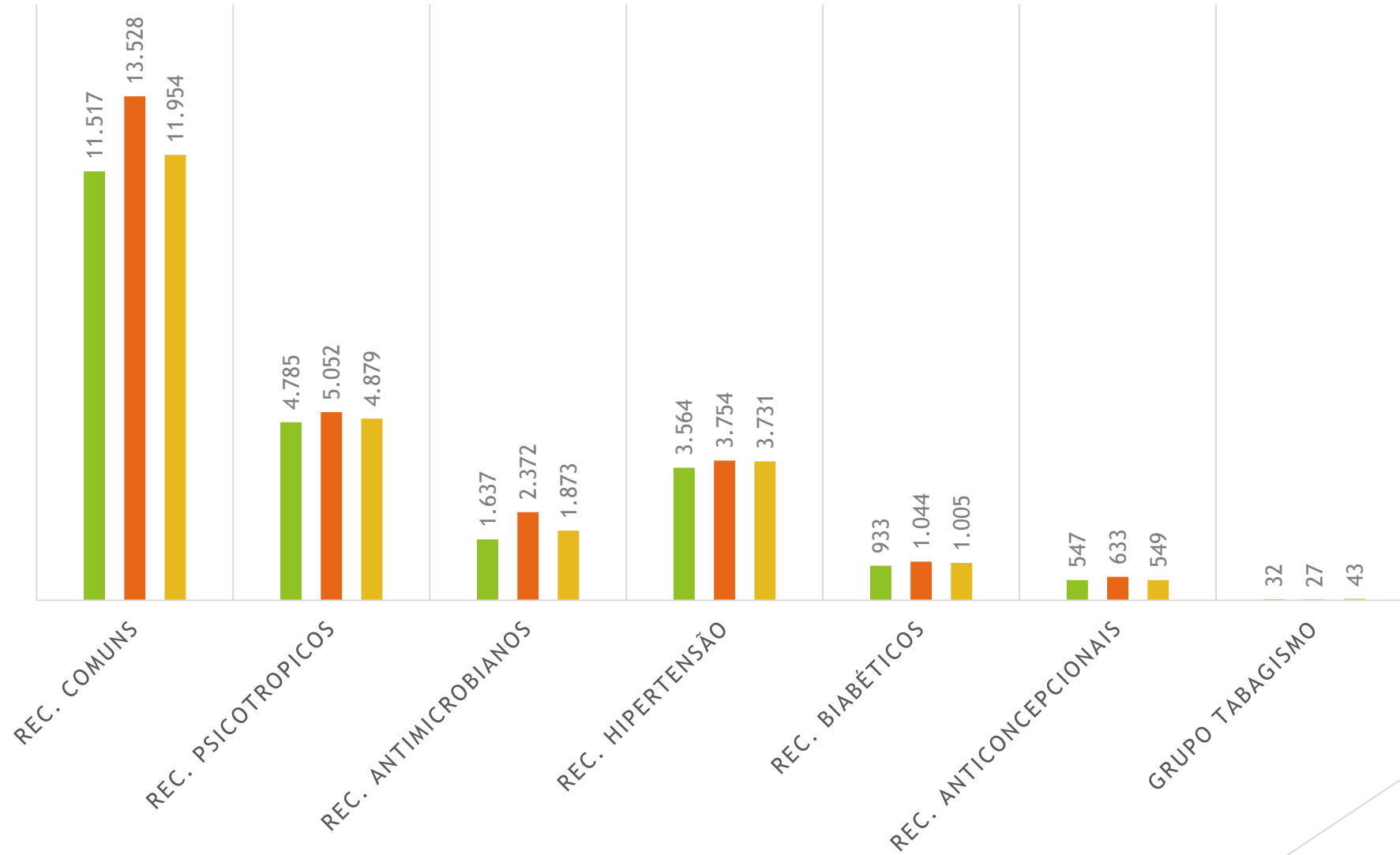
CLASSIFICAÇÃO DAS PRINCIPAIS RECEITAS COMUNS

HIPERTENSOS	3564	3754	3731	11049
DIABETICOS	933	1044	1005	2982
ANTICONCEPCIONAIS	547	633	549	1729
GRUPO DE TABAGISMO	32	27	43	102

Farmácia Municipal conta com 216 itens diferentes padronizados pela REMUME

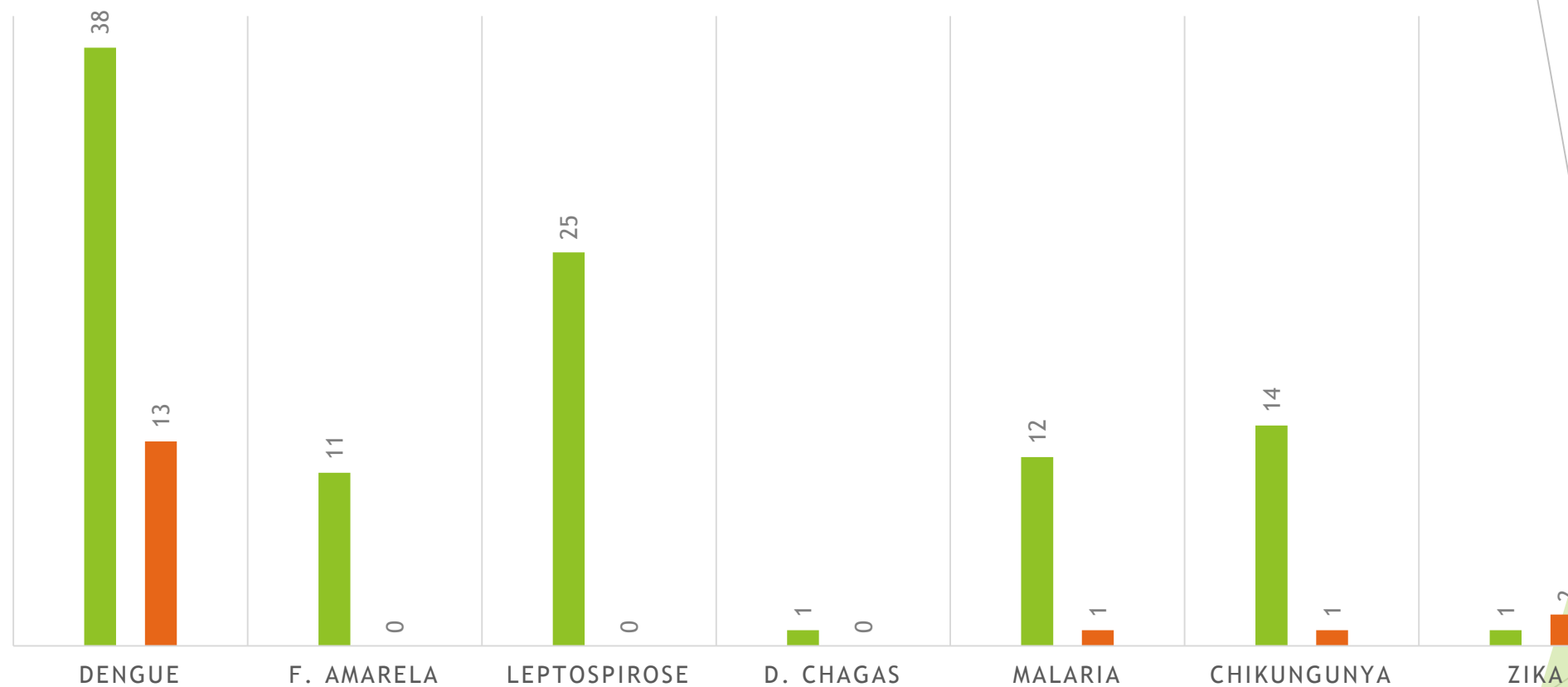
ATENDIMENTOS DA FARMÁCIA DA REDE MUNICIPAL

■ 1 Quadrimestre ■ 2 Quadrimestre ■ 3 Quadrimestre



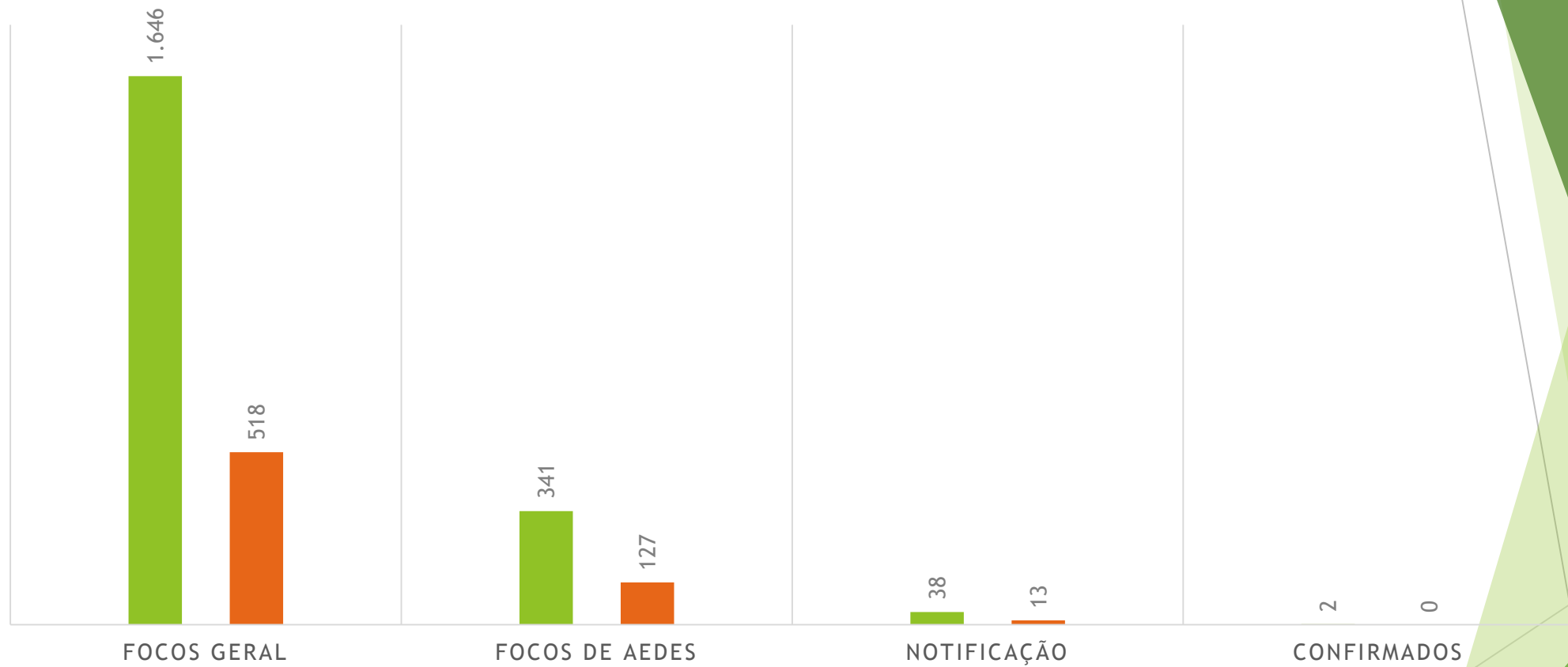
DOENÇAS DE NOTIFICAÇÃO COMPULSÓRIA

■ 2017 ■ 2018



DENGUE

■ 2017 ■ 2018



Fonte: Sistema de Informações Ambulatoriais SIA – SUS - SMS

Atenção Hospitalar - Internações no Hospital Padre Máximo

Internações por Capítulo CID-10	Menor 1	1 a 4	5 a 9	10 a 14	15 a 19	20 a 29	30 a 39	40 a 49	50 a 59	60 a 69	70 a 79	80	Total
Capítulo I Algumas doenças infecciosas e parasitárias	4	1	1	1	3	4	8	6	8	8	9	14	67
Capítulo II Neoplasias (tumores)	0	1	1	1	0	5	4	40	14	40	16	9	131
Capítulo III Doenças do sangue e dos órgãos hematopoiéticos e alguns transtornos imunitários	0	0	1	2	1	0	0	0	1	1	3	0	9
Capítulo IV Doenças endócrinas, nutricionais e metabólicas	0	2	3	1	5	3	0	5	3	1	1	6	30
Capítulo V Transtornos mentais e comportamentais	0	0	0	0	0	5	12	11	10	4	3	0	45
Capítulo VI Doenças do sistema nervoso	3	2	2	0	1	3	5	10	8	5	2	0	41
Capítulo VII Doenças do olho e anexos	0	0	0	0	1	0	0	0	1	1	1	0	4
Capítulo VIII Doenças do ouvido e da apófise mastoide	2	0	1	0	0	0	0	0	0	0	0	0	3
Capítulo IX Doenças do aparelho circulatório	0	0	0	1	0	9	13	21	27	38	28	22	159
Capítulo X Doenças do aparelho respiratório	17	26	19	4	2	10	8	3	15	14	10	36	164
Capítulo XI Doenças do aparelho digestivo	2	4	3	3	6	21	27	38	17	23	13	12	169
Capítulo XII Doenças da pele e do tecido subcutâneo	0	3	5	4	3	9	7	5	3	0	6	7	52
Capítulo XIII Doenças do sistema osteomuscular e do tecido conjuntivo	0	0	0	0	2	10	10	8	11	6	0	1	48
Capítulo XIV Doenças do aparelho geniturinário	1	5	6	4	1	21	27	22	20	7	6	8	128
Capítulo XV Gravidez, parto e puerpério	0	0	0	0	33	129	87	11	0	0	0	0	260
Capítulo XVI Algumas afecções originadas no período perinatal	28	0	0	0	1	2	0	0	0	0	0	0	31
Capítulo XVII Malformações congênitas, deformidades e anomalias cromossômicas	1	0	0	0	0	1	1	0	0	0	0	0	3
Capítulo XVIII Sintomas, sinais e achados anormais de exames clínicos e de laboratório, não classificados em outra parte	1	3	3	0	1	10	4	13	6	7	8	10	66
Capítulo XIX Lesões, envenenamento e algumas outras consequências de causas externas	0	1	4	6	14	34	41	21	19	15	5	13	173
Capítulo XXI Fatores que influenciam o estado de saúde e o contato com os serviços de saúde	0	0	0	0	2	12	19	8	0	1	0	0	42
Total	59	48	49	27	76	288	273	222	163	171	111	138	1.625

Transporte Sanitário no ano 2017

ATIVIDADES DESENVOLVIDAS PELA SECRETARIA DE SAÚDE DE VNI	1º QUADRI	2º QUADRI	3º QUADRI	TOTAL
Transporte Sanitário de Ônibus (Viagens)	109	120	129	358
Transporte Sanitário de Ônibus (Passageiros)	3.867	2.608	3.030	9.505
Transporte Sanitário de VAN (Viagens)	109	112	103	324
Transporte Sanitário de VAN (Passageiros)	1.291	1.011	1.265	3.567
Transporte Sanitário outros Veículos (Viagens)	39	127	84	250
Transporte Sanitário outros Veículos (Passageiros)	145	234	383	756
<i>Total de Viagens</i>	257	359	316	932
<i>Total de Passageiros</i>	5.303	3.853	4.678	13.834
<i>Transporte de Acompanhante</i>	1975	2376	2238	6.589

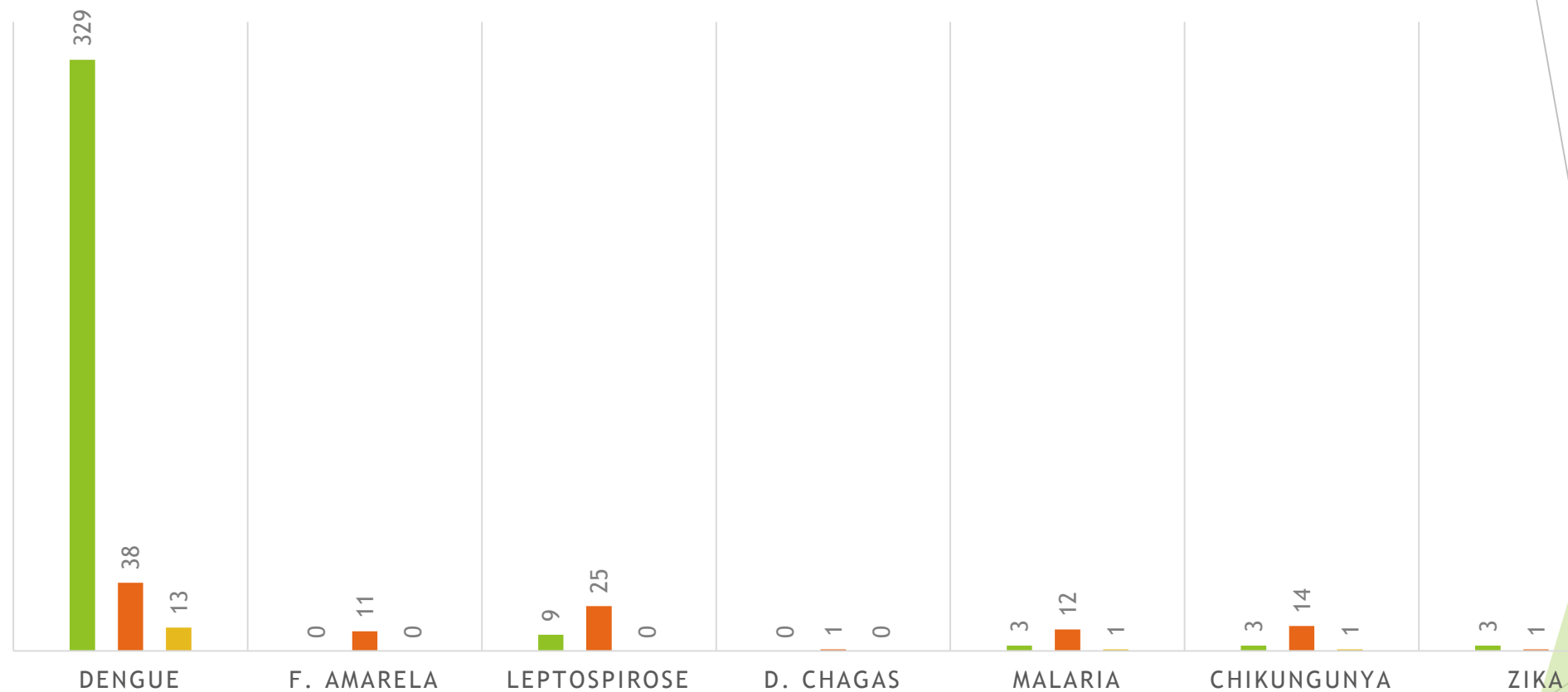
Repasse ao Hospital Padre Máximo

Tipo de Repasse MENSAL	Valor
Contrato de Subvenção (Recurso próprio R\$173.750,00)	Media mensal R\$487.631,37
MAC + AIH	
INTEGRA SUS	
INCENTIVO DE ADESÃO DE CONTRATUALIZAÇÃO (IAC)	
FAEC (MAMOGRAFIA) VALOR VARIA MENSALMENTE	
ORTOPEDIA	
RECURSO FEDERAL (RAU)	
CUSTEIO DOS VEÍCULOS	
TOTAL GERAL	R\$5.851.576,44
MEDIA MENSAL DE RECURSO PRÓPRIO (R\$35.000,00 mensal)	R\$ 208.750,00
TOTAL DE RECURSO PRÓPRIO	R\$2.505.000,00

COMPARATIVO DOS ANOS 2016 E 2017

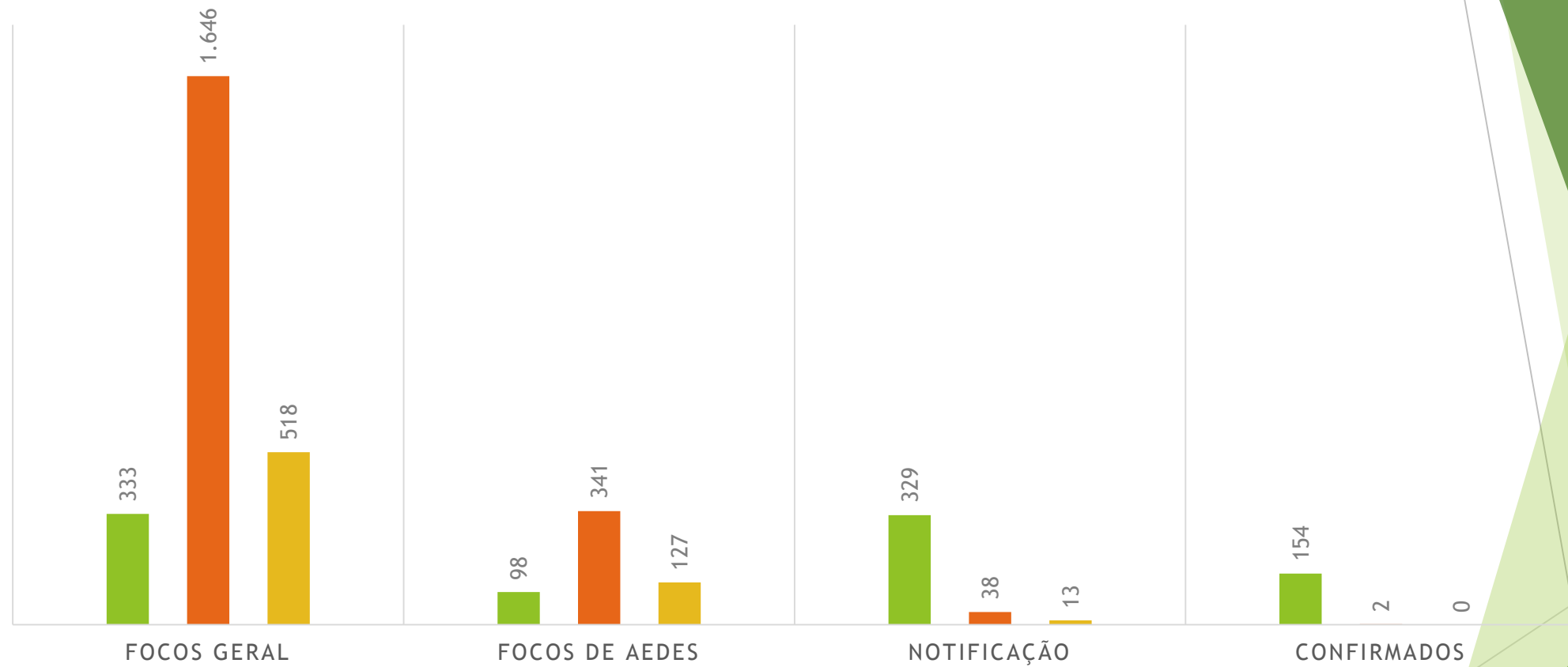
DOENÇAS DE NOTIFICAÇÃO COMPULSÓRIA

■ 2016 ■ 2017 ■ 2018



DENGUE

■ 2016 ■ 2017 ■ 2018



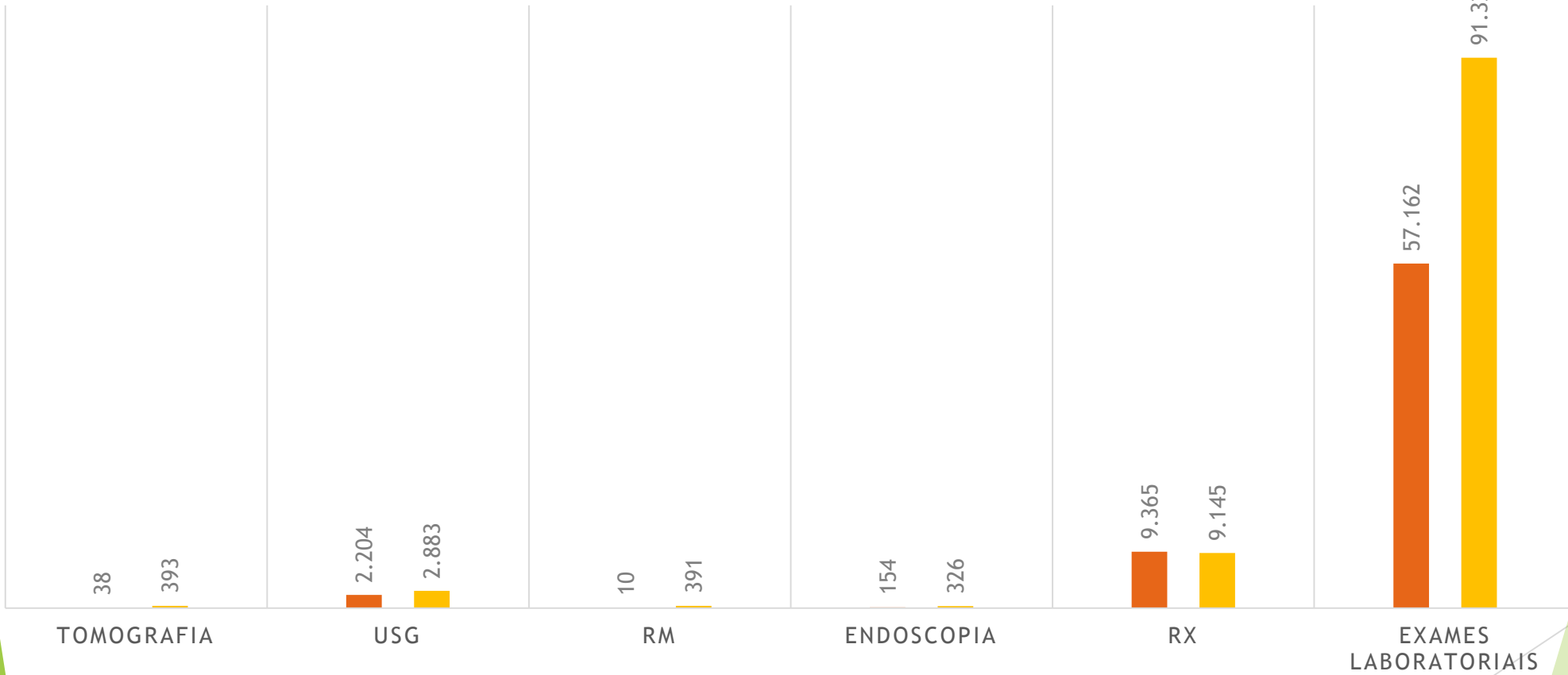
Fonte: Sistema de Informações Ambulatoriais SIA – SUS - SMS

COMPARATIVO DE PROCEDIMENTOS

ATIVIDADES	2016			2017			
	ESTADO	CIM	TOTAL	ESTADO	MUNICIPI O	CIM	TOTAL
EX. LABORATORIAL	54.625 MUNICIPIO	2.537	57.162	0	84.987	6.337	91.324
TOMOGRAFIA Exames de 2014	33	5	38	369	24		393
RESSONANCIA Exames de 2014	04	6	10	190	201		391
UTRA-SON	782	1422	2.204	889	1994		2.883
RX	8371	994	9.365	7582	1563		9.145
ENDOSCOPIA Exames de 2015	71	83	154	251	75		326
INVESTIMENTO	R\$ 535.198,52			R\$ 643.200,25			

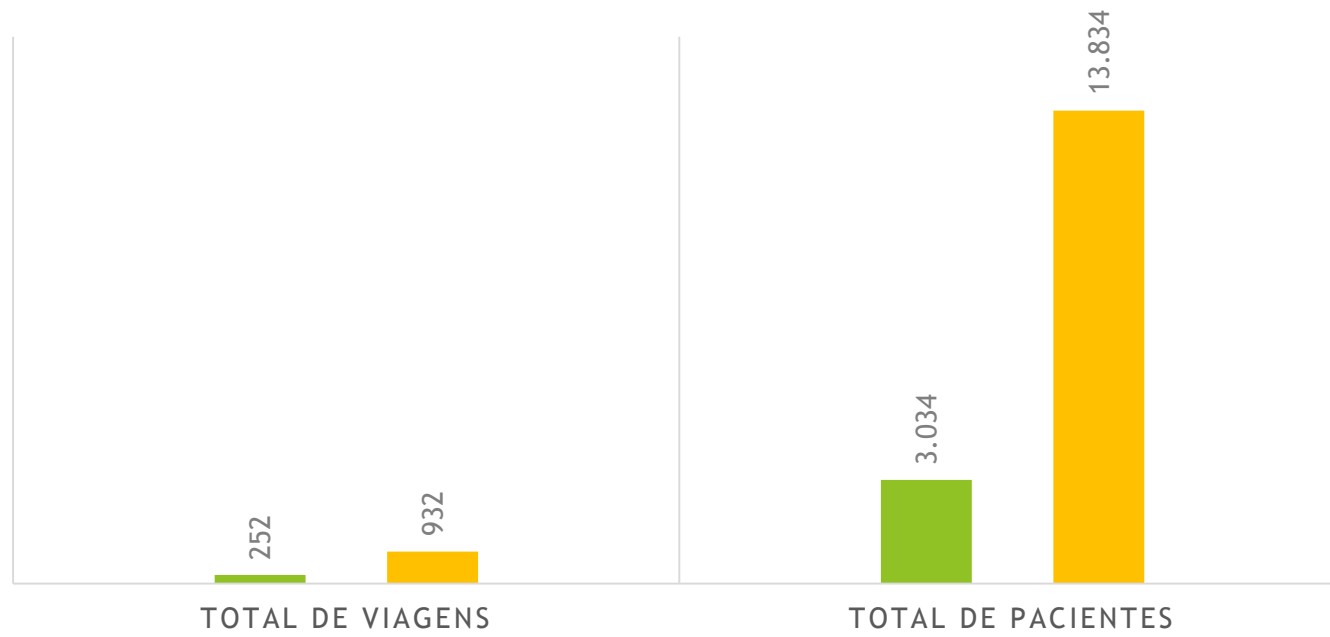
PROCEDIMENTOS EXECULTADOS

■ 2016 ■ 2017



TRANSPORTE SANITÁRIO

■ 2016 ■ 2017



ORÇAMENTO ANUAL

Ano de 2017 foi gasto R\$ 17.611.910,00 totalizando um investimento de 27,33% da receita própria aplicada em Saúde conforme a LC 141/2012.

Valor investido no ano de 2016 foi de R\$ 16.789.819,00.

Valor de diferença: R\$ 822.091,00

Gasto com 6% de compensação de folha/funcionário: R\$ 518.485,00

Diferença de investimento de 2016 para 2017 foi de R\$ 303.606,00

INVESTIMENTOS

- Aquisição de 3 veículos para a Secretaria de Saúde;
- Reforma das Unidades de Saúde de São João e Caxixe;
- Retomada das ampliações das Unidades do Caxixe e São João;
- Investimento por indicação parlamentar de R\$ 2.190.000,00;
- Em processo de licitação: 01 ônibus de 21 lugares e ar condicionado;
- Aguardando aprovação: 02 ambulâncias, 02 veículos de passeio, 01 van de 21 lugares, equipamentos para melhorias das UBS.

Parceiros:

Governo do Estado;

Deputado Paulo Foletto;

Deputado Evair de Mello;

Deputado Carlos Manato;

Senadora Rose de Freitas.

Muito Obrigado

Tadeu Sossai
saude@vendanova.es.gov.br